



Часть I
Прогноз социально-экономического развития
Томской области на 2024 год
и на плановый период 2025 - 2026 годов



←—————→
Администрация Томской области
2023

ОГЛАВЛЕНИЕ

ПРОГНОЗ СОЦИАЛЬНО-ЭКОНОМИЧЕСКОГО РАЗВИТИЯ ТОМСКОЙ ОБЛАСТИ НА 2024 ГОД И НА ПЛАНОВЫЙ ПЕРИОД 2025 - 2026 ГОДОВ

1.	Оценка достигнутого уровня социально-экономического развития Томской области в 2022 году	5
2.	Оценка факторов и ограничений экономического роста и направления социально-экономического развития Томской области в 2023 году и на плановый период 2024 - 2026 годов	7
3.	Характеристика параметров прогноза социально-экономического развития Томской области на 2024 год и на плановый период 2025 - 2026 годов	10
4.	Прогноз социально-экономического развития Томской области на 2024 год и на плановый период 2025 - 2026 годов	12
4.1.	Валовой региональный продукт	12
4.2.	Промышленность	14
4.3.	Инновационная деятельность, цифровые технологии	26
4.4.	Сельское хозяйство	33
4.5.	Инвестиции в основной капитал	38
4.6.	Строительство	44
4.7.	Рынок товаров и услуг	50
4.8.	Финансы организаций	55
4.9.	Малое и среднее предпринимательство	57
4.10.	Уровень жизни населения	65
4.11.	Демографическая ситуация	68
4.12.	Занятость населения, рынок труда	71
4.13.	Здравоохранение	73
4.14.	Образование	74

ПРИЛОЖЕНИЯ

1.	Основные показатели Прогноза социально-экономического развития Томской области на 2024 год и на плановый период 2025 - 2026 годов	79
2.	Основные показатели прогноза социально-экономического развития Томской области за 2017 - 2022 годы в сравнении с Российской Федерацией	85
3.	Инвестиционные проекты, реализуемые на территории Томской области в 2023 году и запланированные к реализации в 2024 - 2026 годах	86
4.	Основные параметры государственных программ Томской области на 2024 - 2026 годы	95
5.	Основные показатели прогноза социально-экономического развития Томской области на 2024 год и на плановый период 2025 - 2026 годов в сравнении с Российской Федерацией	96
6.	Сравнение фактических и прогнозных значений основных макроэкономических показателей социально-экономического развития Томской области за период 2020 - 2026 годов с показателями документов стратегического планирования	97
7.	Финансирование из областного бюджета в 2024 – 2026 годах объектов капитального строительства областной государственной (муниципальной) собственности и объектов недвижимого имущества, приобретаемого в государственную (муниципальную) собственность	102
8.	Прогноз баланса трудовых ресурсов Томской области на 2024 год и на плановый период 2025 - 2026 годов	109

Краткие обозначения

АППГ – аналогичный период прошлого года;

АПК – агропромышленный комплекс;

БАС – беспилотные авиационные системы;

БПЛА – беспилотный летательный аппарат;

ВРП – валовой региональный продукт;

ВВП – валовой внутренний продукт;

ВЭД – внешнеэкономическая деятельность;

ВИК – вертикально-интегрированные компании;

ГОК – горно-обогатительный комбинат;

ИЖС – индивидуальное жилищное строительство;

ИПП – индекс промышленного производства;

ИПЦ – индекс потребительских цен;

ИФО – индекс физического объема;

КГН – консолидированная группа налогоплательщиков;

КФХ – крестьянско-фермерское хозяйство;

ЛПХ – личное подсобное хозяйство;

МКД – многоквартирный дом;

МОТ – Международная организация труда;

НИОКР – научно-исследовательские и опытно-конструкторские работы;

НТИ – национальная технологическая инициатива;

ОПЕК – организация стран экспортеров нефти;

п.п. – процентный пункт;

РФ – Российская Федерация;

Стратегия – Стратегии социально-экономического развития Томской области до 2030 года, утвержденная постановлением Законодательной Думы Томской области от 26.03.2015 № 2580, актуализированная постановлением Законодательной Думы Томской области от 01.07.2021 № 2988;

Субъекты МСП – субъекты малого и среднего предпринимательства;

СФО – Сибирский федеральный округ;

т.г. – текущий год;

УСН – упрощенная система налогообложения;

Указ № 474 - Указ Президента Российской Федерации от 21 июля 2020 года № 474 «О национальных целях развития Российской Федерации на период до 2030 года»;

Указ № 204 - Указ Президента Российской Федерации от 7 мая 2018 года № 204 «О национальных целях и стратегических задачах развития Российской Федерации на период до 2024 года»;

ФСИ – Фонд содействия инновациям;

ФТС России – Федеральная таможенная служба России.

1. Оценка достигнутого уровня социально-экономического развития Томской области в 2022 году

Геополитический кризис и санкции недружественных стран, сопряженные с колебанием курса валют, ростом инфляции, ограничением экспорта и сокращением импорта стали ключевыми факторами, определившими динамику основных макроэкономических показателей Томской области в 2022 году. За счет накопленного потенциала и принятых антикризисных мер в Томской области удалось минимизировать темпы снижения ряда производств.

Так, по итогам 2022 года относительно 2021 года положительные темпы роста продемонстрировали:

- промышленное производство в части обеспечения электрической энергией, газом и паром (ИПП – 103,2%) за счет увеличения объемов производства электроэнергии, в том числе в связи с увеличением ее потребления в сфере обработки;

- производство сельскохозяйственной продукции (ИФО – 102,5%) за счет наращивания объемов производства животноводческой продукции (мясо – 101,8%, молоко – 101,8%, яйцо – 107,9%) и увеличения урожайности зерновых и зернобобовых культур на 10,4%;

- объем платных услуг населению (ИФО – 100,2%) из-за увеличения объема медицинских, телекоммуникационных, транспортных и жилищных услуг.

Также в 2022 году:

- отношение численности населения с денежными доходами ниже величины прожиточного минимума к общей численности населения уменьшилось на 0,8 п.п. (до 12,7%) благодаря росту денежных доходов населения (без учета итогов Всероссийской переписи населения 2020 года);

- численность безработных, зарегистрированных в органах службы занятости населения, снизилась на 2,3 тыс. человек и составила 5,0 тыс. человек.

Замедление темпов развития в 2022 году относительно 2021 года наблюдалось по следующим показателям:

- промышленное производство (ИПП – 97,8%) за счет снижения добычи полезных ископаемых (ИПП – 99,9%) из-за сокращения добычи нефти и газа до 96,6% вследствие выработки высокопродуктивных зон, низкого уровня вовлечения в разработку трудноизвлекаемых запасов углеводородного сырья и в соответствии с планами по добыче нефти крупными недропользователями;

- обрабатывающие производства (ИПП – 95,6%) из-за снижения объемов производства в нефтехимическом комплексе (сокращение экспорта метанола), пищевом производстве (межрегиональное перераспределение производств крупного производителя колбасных изделий);

- водоснабжение, водоотведение, организация сбора и утилизации отходов (ИПП – 93,7%) за счет снижения объемов по сбору, обработке и утилизации отходов, сбору и обработке сточных вод, по забору, очистке и распределению воды;

- строительство (ИФО – 81,5%) в результате снижения объемов работ по строительству зданий, инженерных сооружений и специализированных строительных работ;

- оборот розничной торговли (ИФО – 97,6%) из-за снижения на 3,0% оборота непродовольственных товаров и на 1,8% оборота пищевых продуктов;

- реальная заработная плата (99,5%) за счет опережающего роста индекса потребительских цен в среднегодовом выражении по сравнению с темпом роста номинальной начисленной заработной платы;

- реальные располагаемые денежные доходы населения (98,5%), что также обусловлено опережающим ростом индекса потребительских цен.

Томская область по итогам 2022 года занимает лидирующие позиции среди субъектов СФО по следующим социально-экономическим показателям:

1 место:

- по среднему размеру назначенных пенсий (в РФ – 14 место);

- по производству картофеля к уровню предыдущего года (в РФ – 24 место);

2 место:

- по производству скота и птицы на душу населения (в РФ – 18 место);

- по производству зерна к уровню предыдущего года (в РФ – 44 место);

- по индексу цен на реализованную сельскохозяйственную продукцию (в РФ – 19 место);

- по индексу цен на вторичном рынке жилья (в РФ – 25 место);

3 место:

- по размеру номинальной начисленной заработной платы (в РФ – 23 место);

- по индексу производства продукции растениеводства (в РФ – 45 место);

- по производству молока к уровню предыдущего года (в РФ – 42 место);

- по поступлениям налоговых платежей и других доходов в бюджетную систему на душу населения (в РФ – 16 место).

На достижение результатов социально-экономического развития Томской области оказала влияние проводимая в регионе государственная политика по достижению национальных целей и стратегических приоритетов. Кроме того, принятые на федеральном и региональном уровнях меры поддержки бизнеса и населения в период санкционного давления позволили стабилизировать ситуацию.

Основные показатели по итогам 2022 года, а также оценка 2023 года и прогноза социально-экономического развития Томской области на 2024 и на плановый период 2025 – 2026 годов (далее – Прогноз) приведены в приложении № 1 к настоящему Прогнозу. В целом ситуация характеризовалась замедлением роста экономики, что соответствует и российским трендам (приложение № 2 к Прогнозу).

2. Оценка факторов и ограничений экономического роста и направления социально-экономического развития Томской области в 2023 году и на плановый период 2024 - 2026 годов

Оценка факторов и ограничений

На период 2024-2026 годов сохранится влияние традиционных внутренних и внешних факторов развития Томской области:

1. Несовершенство распределения доходных источников между отдельными регионами и федерацией.

Томская область ежегодно перечисляет в федеральный бюджет свыше 75% налогов (это около 246 млрд рублей), при этом имеет высокую долговую нагрузку (по итогам 2022 года - 75,3%) и бюджетную обеспеченность ниже среднероссийского уровня (в 2022 году - 0,677).

2. Качественное ухудшение сырьевой базы на фоне введения квот в рамках решений ОПЕК. Большая часть освоенных месторождений Томской области имеет высокую выработанность, другая часть, потенциально-продуктивных месторождений содержит трудноизвлекаемые нерентабельные запасы. При этом доля трудноизвлекаемых запасов составляет более 55% и продолжает расти.

Снижение объемов добычи нефти не только негативно влияет на финансовую устойчивость нефтяной отрасли в регионе, но и приводит сокращению ряда сопутствующих смежных отраслей. Данные процессы, в свою очередь, замедляют социально-экономическое развитие региона и сокращают объемы налоговых поступлений в бюджеты всех уровней.

3. Недостаточная развитость транспортной инфраструктуры. Географическая удаленность Томской области и неразвитость транспортной инфраструктуры накладывает ограничения на развитие секторов экономики, для которых транспортные издержки являются критичными. Область значительно уступает другим регионам по плотности автомобильных дорог с твердым покрытием.

4. Ограничение железнодорожного экспорта из региона через Казахстан. Из-за перенаправления экспортных потоков с европейской части России в восточном направлении нагрузка на транзитную инфраструктуру Казахстана кратно возросла. Как следствие - проблемы с пропускной способностью, ростом тарифов и ограничением на прием поездов. Это затрудняет как экспорт в страны Центральной Азии, так и в Иран и страны Персидского залива, так как Восточная ветка МТК «Север-Юг» оказывается не доступна.

5. Повышенный расход топливно-энергетических ресурсов на производственные и социальные нужды из-за суровых природно-климатических условий.

6. Проблемы развития сельского хозяйства, находящегося в зоне рискованного земледелия. Дефицит оборотных средств и финансовых средств для обновления основных фондов в сельскохозяйственных организациях.

Существенное влияние на социально-экономическое развитие Томской области окажут крупные инвестиционные проекты, одобренные Правительством РФ, а также инвестиционные проекты, вошедшие в проект плана реализации

Стратегии социально-экономического развития Сибирского федерального округа до 2035 года (приложение № 3 к Прогнозу):

- разработка Туганского ильменит-циркониевого россыпного месторождения;
- создание многофункционального студенческого городка;
- проект развития промышленного производства пигментного диоксида титана на основе фторидной технологии;
- расширение комплекса по приемке, хранению и переработке масличных и зерновых культур в целях увеличения переработки семян рапса;
- создание Экотехнопарка «Западная Сибирь»;
- реконструкция аэропортового комплекса «Богашево» Томской области;
- строительство опытно-демонстрационного энергокомплекса в составе энергоблока с реактором на быстрых нейтронах.

Сценарии и направления развития

В **сценарных условиях** Минэкономразвития РФ (письмо от **25 мая 2023 года** № Д14и-16516) были определены **параметры** социально-экономического развития Российской Федерации на среднесрочный период.

Так, до конца **2023 года по Российской Федерации** ожидается:

сокращение нефтегазового экспорта на 6,7% в реальном выражении, нефтяной экспорт будет восстанавливаться за счет переориентации поставок в дружественные и нейтральные страны;

восстановление импорта товаров (прирост в реальном выражении составит 7,4% после сокращения на 16,9% за 2022 год);

снижение сальдо торгового баланса до 7,4% ВВП после 13,5% ВВП в 2022 году.

Курс рубля на конец 2023 год составит 76,8 руб. за долл. США, среднегодовой курс составит 76,5 руб. за доллар США (67,5 в 2022 году), что соответствует прогнозу изменения платежного баланса.

Инфляция в декабре 2023 года составит 5,3% по сравнению с декабрем 2022 года.

В 2023 году ожидается увеличение номинальных заработных плат на уровне 10,9%, что при низкой инфляции обеспечит реальный рост на 5,4%.

Рост реальных располагаемых доходов населения оценивается на уровне 3,4%, в том числе за счет социальных выплат населению, предпринимательских доходов, прочих доходов.

До конца текущего 2023 года ожидается сохранение стабильной ситуации на рынке труда (уровень безработицы составит 3,5% рабочей силы).

Постепенному восстановлению потребительского спроса будет способствовать рост денежных доходов населения и снижение нормы сбережений (с 8,4 в 2022 году до 7,0 в 2023 году).

В результате в 2023 году ожидается рост оборота розничной торговли на 5,3%, объема платных услуг населению на 3,5 процента.

Прирост инвестиций в основной капитал в 2023 году составит 0,5% относительно высокой базы 2022 года, когда инвестиции увеличились на 4,6% во

многим за счет расходов федерального бюджета на крупные инфраструктурные проекты.

В 2023 году ожидается постепенное восстановление инвестиционной активности в обрабатывающих отраслях, в том числе за счёт восстановления инвестиционного импорта в результате преодоления внешнего санкционного давления, реализации программ по импортозамещению и переориентации импортных поставок на дружественные и нейтральные страны.

Рост инвестиций ожидается за счет увеличения инвестиционной активности частного бизнеса, в том числе благодаря реализуемым Правительством Российской Федерации мерам поддержки, направленным на покрытие возможных рисков предпринимателей. Росту инвестиций также продолжит способствовать реализация крупных федеральных проектов, прежде всего, в транспортнологистическом комплексе. В результате российская экономика в 2023 году вырастет на 1,2 процента. Драйвером такого роста станет внутренний спрос, в том числе в условиях реализации программ импортозамещения, а именно наращивания производства отечественных товаров и услуг. В отраслевом разрезе ожидается восстановительный рост обрабатывающей промышленности, а также сохранение высокого темпа роста строительства.

В **базовом варианте** среднесрочная траектория развития российской экономики на период **2024 – 2026 годы** определяется внутренним спросом, как потребительским, так и инвестиционным.

Нефтегазовый экспорт в 2024-2026 годах будет расти со средним темпом 2,9% в год в реальном выражении. При этом ненефтегазовый экспорт будет расти опережающими темпами (в среднем на 4,1% в год).

Рост импорта товаров в среднесрочной перспективе замедлится до 2,4-2,5% в год в 2025 - 2026 годах в условиях реализации программ по импортозамещению и увеличения локализации производства на территории России.

Сальдо торгового баланса в 2024 году составит 6,9% ВВП, к 2026 году снизится до 5,9% ВВП.

Среднегодовой курс рубля в рамках базового сценария постепенно ослабляется: до 76,8 руб. за доллар в 2024 году и 78,8 руб. за доллар в 2026 году.

Инфляция в условиях завершения перестройки производственно-логистических цепочек выйдет на целевой уровень Банка России 4% уже в 2024 году и сохранится на этом уровне в 2025-2026 годах.

Восстановительный рост ВВП в 2024 году составит 2,0%, далее рост ускорится до 2,8% в 2026 году, что будет обеспечено в основном внутренним спросом.

Потребительский спрос будет расти стабильным темпом около 3,6% в год.

Рост инвестиционного спроса будет ускоряться с 3,2% в 2024 году до 4,5% в 2026 году.

При прогнозировании макроэкономических индикаторов социально-экономического развития Томской области на период 2024 – 2026 годов за основу были взяты приведенные сценарные условия, сформированные Минэкономразвития РФ в апреле 2023 года.

Исходя из указанных сценариев основными направлениями социально-экономического развития региона на среднесрочную перспективу (2024 – 2026 годы) станут:

использование имеющихся федеральных финансовых механизмов поддержки инвестиционных проектов;

поддержка высокотехнологичных производств, а также экспортоориентированных кластеров;

привлечение инвесторов за счет изменения системы поддержки инвестиций в регионе;

социальная стабильность и сохранение занятости.

Кроме того актуальными остаются:

достижение национальных целей развития Российской Федерации в соответствии с Указом № 474:

а) сохранение населения, здоровье и благополучие людей;

б) возможности для самореализации и развития талантов;

в) комфортная и безопасная среда для жизни;

г) достойный, эффективный труд и успешное предпринимательство;

д) цифровая трансформация;

Основным механизмом реализации данных направлений будет выполнение мероприятий государственных программ Томской области (перечень государственных программ Томской области приведен в приложении № 4 к Прогнозу) и национальных проектов.

3. Характеристика параметров прогноза социально-экономического развития Томской области на 2024 год и на плановый период 2025 - 2026 годов

Прогноз разработан в соответствии с действующей нормативной правовой базой:

Бюджетным кодексом Российской Федерации;

Федеральным законом от 28 июня 2014 года № 172-ФЗ «О стратегическом планировании в Российской Федерации»;

Законом Томской области от 12 марта 2015 года № 24-ОЗ «О стратегическом планировании в Томской области»;

постановлением Администрации Томской области от 05.05.2016 № 155а «Об утверждении Порядка разработки прогноза социально-экономического развития Томской области на среднесрочный период».

В соответствии со статьей 35 Федерального закона от 28 июня 2014 года № 172-ФЗ «О стратегическом планировании в Российской Федерации» Прогноз подготовлен на основе сценарных условий, основных параметров прогноза социально-экономического развития Российской Федерации и прогнозируемых изменений цен (тарифов) на товары, услуги хозяйствующих субъектов, осуществляющих регулируемые виды деятельности в инфраструктурном секторе, на 2024 год и на плановый период 2025 – 2026 годов.

Прогноз разработан с учетом:

тенденций социально-экономического развития России и Томской области в 2022 году и первой половине 2023 года;

приоритетов развития, определенных Указами № 204 и № 474;
перечня инвестиционных предложений и проектов Томской области.

Информационная база формирования Прогноза:

данные статистического учета за 2022 год и I полугодие 2023 года;

прогнозные расчеты органов местного самоуправления муниципальных районов и городских округов Томской области;

прогнозные расчеты органов исполнительной власти Томской области в разрезе курируемых видов экономической деятельности;

прогнозы хозяйствующих субъектов.

Прогноз разработан в составе трех основных вариантов развития: консервативного, базового и целевого.

Консервативный вариант среднесрочного прогноза основан на предпосылках об ухудшении внешнеэкономических условий и более сдержанном восстановлении внутреннего спроса.

В базовый вариант заложена проактивная экономическая политика. В частности, предполагается:

реализация инвестиционных проектов, в том числе с участием бюджетных средств;

эффективная реализация мер по поддержке экономики;

стабилизация макроэкономической ситуации;

адаптация бизнеса к новым вызовам.

Базовый вариант описывает наиболее вероятный сценарий развития Томской экономики с учетом ожидаемых положительных изменений внешних условий.

Целевой вариант характеризуется форсированными темпами роста экономики региона. Прогноз основан на достижении целевых показателей социально-экономического развития, учитывающих в полном объеме достижение целей и задач стратегического планирования при консервативных внешнеэкономических условиях.

Базовый вариант Прогноза принимается за основу при расчете доходов областного бюджета.

В целом в среднесрочной перспективе на 2024 – 2026 годы прогнозируется восстановление экономики и позитивная динамика основных показателей социально-экономического развития Томской области и Российской Федерации (приложение № 5 к Прогнозу).

4. Прогноз социально-экономического развития Томской области на 2024 год и на плановый период 2025-2026 годов

4.1. Валовой региональный продукт

Валовой региональный продукт (ВРП) Томской области, по данным Росстата, в 2021 году в основных ценах составил 706,4 млрд рублей (ИФО – 103,4%). По показателю ВРП на душу населения (660,6 тыс. рублей) среди регионов СФО Томская область занимает 4 место, в рейтинге регионов России – 29 место.

В 2022 году региональный ВРП, по оценке Департамента экономики Администрации Томской области, составил 98,8% или в основных ценах – 785,4 млрд рублей. На сокращение ВРП региона оказали влияние структурные изменения в сферах промышленного производства, строительства, транспорта. Негативные процессы, характерные для российской экономики, были связаны с санкционным давлением и, как следствие, логистическими ограничениями, недостатком импортного сырья и комплектующих, увеличением стоимости строительных материалов, а также ростом инфляции.

Наибольший вклад в ВРП Томской области по итогам 2022 года внесли сектор добычи полезных ископаемых (28,4%) и обрабатывающие производства (9,8%). При этом относительно 2021 года доля добывающей сферы увеличилась на 1,5 п.п. из-за существенного роста цен на нефть, а обрабатывающий сектор сократился на 1 п.п.

Несмотря на санкционные ограничения, позитивные тренды отмечались в сферах электронной промышленности, производства компьютеров, машиностроении. Кроме того, положительная динамика зафиксирована в сельхозпроизводстве (102,5%), оптовой торговле (123,9%), общепите (107,6%).

В 2023 году валовой региональный продукт Томской области по предварительной оценке составит 99,7% и в номинальном выражении 801,3 млрд рублей (рис.1). На снижение ВРП окажут влияние следующие факторы:

- сокращение добычи нефти, в том числе из-за решения на федеральном уровне о добровольном снижении добычи (до 500 тыс. баррелей в сутки),
- падение стоимости энергоресурсов,
- транспортно-логистические экспортные ограничения, влияющие на объемы лесоперерабатывающего и химического производств.

При этом положительную динамику на развитие экономики региона в текущем году окажут рост потребительского спроса на товары и платные услуги, увеличение объемов строительства жилья, увеличение объемов сельхозпроизводства.

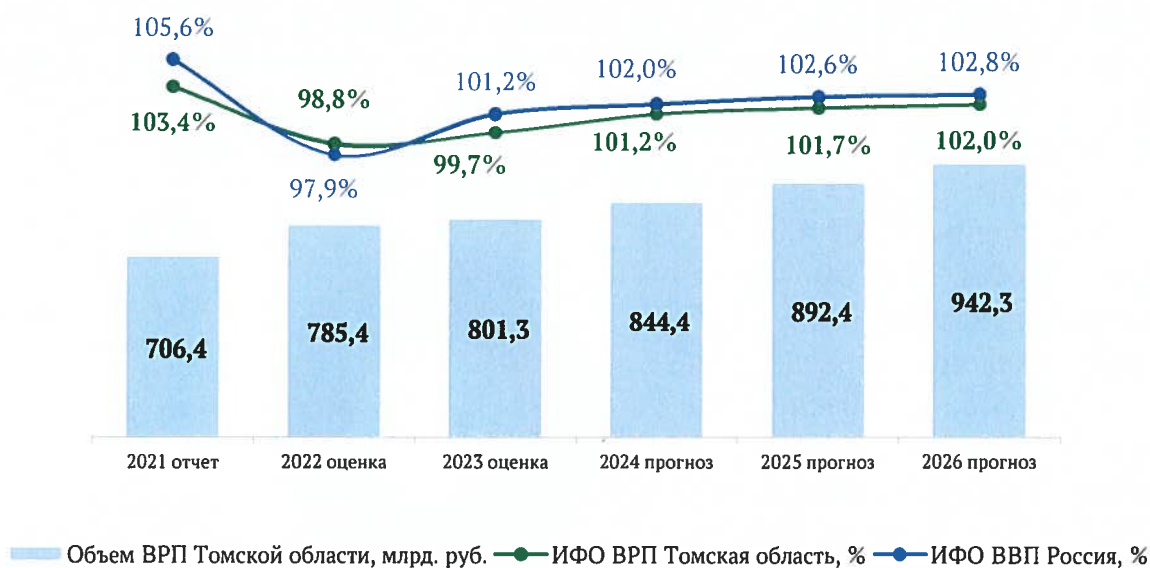
При базовом варианте в 2024 году темп роста ВРП прогнозируется на уровне 101,2%, при консервативном варианте – 99,6%, целевой 101,9%.

Основным фактором роста ВРП остается положительная динамика валовой добавленной стоимости по видам деятельности, имеющим наибольший удельный вес в совокупном ВРП (добыча полезных ископаемых, обрабатывающие производства). Увеличение объемов обрабатывающих производств за счет развития пищевой, деревообрабатывающей, химической промышленности, а

также цифровых, электронных и компьютерных технологий, позволит прогнозировать наращивание макропоказателей в среднесрочной перспективе. Кроме того, рост экономики будет основан на реализации инвестиционных проектов крупных вертикально-интегрированных компаний, осуществляющих свою деятельность на территории Томской области, за счет разработки и внедрении новых технологий, оптимизации производства, а также реализации национальных проектов. В 2025-2026 годы положительная динамика ВРП сохранится на уровне 101,7%-102 % (базовый вариант) при стабилизации ситуации с добычей нефти и росте объемов обрабатывающих производств, в соответствии с приоритетами стратегического развития региона.

При консервативном варианте рассматривается развитие экономики в условиях структурного снижения доходов населения и потребительского спроса, а также более глубокого сокращения экспорта и инвестиционной активности. В результате темпы роста ВРП в период 2025-2026 годов прогнозируются на умеренном уровне 100,2%-100,3%, при целевом варианте – 102,2%-102,5%.

Рис.1 Динамика ВРП и ВВП (базовый вариант)



Интегральным показателем эффективности экономики является производительность труда.

С 2019 года в Томской области реализуется национальный проект «Производительность труда», в рамках которого на предприятиях-участниках внедряется система бережливого производства.

За время реализации национального проекта:

вовлечено 56 предприятий региона шести базовых несырьевых отраслей (обрабатывающие производства, строительство, транспорт и логистика, торговля, сельское хозяйство и пищевая промышленность, ЖКХ);

проведено обучение 1197 сотрудников предприятий–участников посредством специализированных тренингов, тестирований, программ обучения, направленных на повышение производительности труда;

проведено обучение 44 руководителей предприятий–участников национального проекта по программе «Лидеры производительности».

В 2023 году под управлением Регионального центра компетенций в сфере производительности труда внедряют систему бережливого производства 9 предприятий.

До конца 2023 года планируется обучение не менее 8 руководителей предприятий–участников по программе «Лидеры производительности».

В результате к 2024 году рост производительности труда на средних и крупных предприятиях базовых несырьевых отраслей экономики должен быть не ниже 5% в год, а в целом по экономике региона выйти на положительную динамику.

4.2. Промышленность

По итогам 2022 года промышленность в структуре ВРП Томской области занимает 40,3%, в ВВП России доля промышленности меньше - 31%.

Основу промышленности Томской области составляют три из четырех секторов – добыча полезных ископаемых, обрабатывающие производства и энергетика (их доля – 98,1%) (рис. 2.).

По итогам 2022 года зафиксировано падение ИПП на 2,2%, (по России +0,6%), в том числе: добыча полезных ископаемых – ИПП 99,9%; обрабатывающие производства – ИПП 95,6%; обеспечение электрической энергией, газом и паром, кондиционирование воздуха – ИПП 103,2%; водоснабжение, водоотведение, организация сбора и утилизации отходов, деятельность по ликвидации загрязнений – ИПП 93,7%.

Рис. 2. Структура промышленности по объемам отгрузки, %



Индексы промышленного производства, %

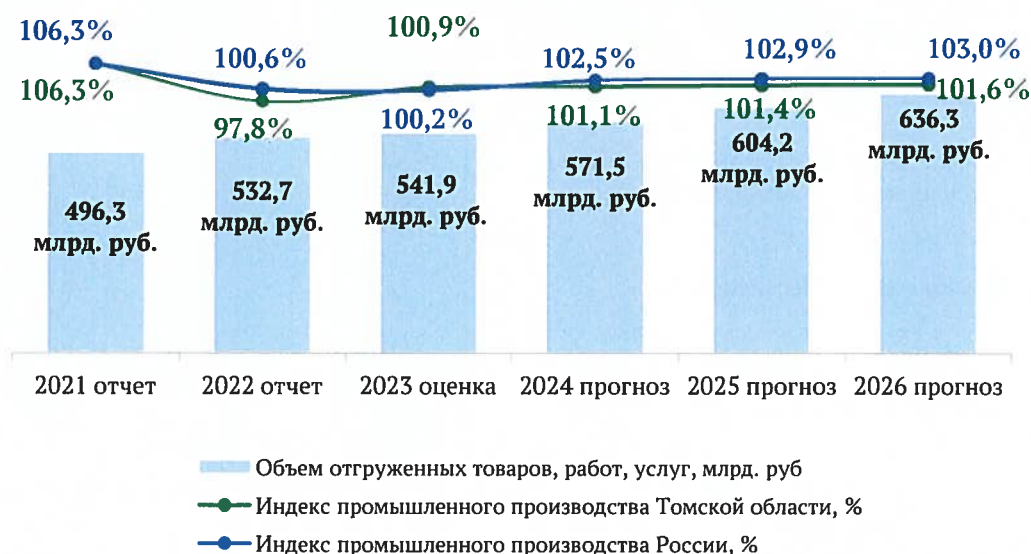
Наименование	2022 год (факт)	2023 год (оценка)	Прогноз (базовый вариант)		
			2024 год	2025 год	2026 год
Индекс промышленного производства (В,С,Д,Е), в том числе:	97,8	100,9	101,1	101,4	101,6
Добыча полезных ископаемых (В)	99,9	96,5	99,7	99,8	100,2

Обрабатывающие производства (С)	95,6	104,9	103,0	103,3	103,6
Обеспечение электрической энергией, газом и паром; кондиционирование воздуха (D)	103,2	101,9	99,4	100,5	99,4
Водоснабжение; водоотведение, организация сбора и утилизации отходов, деятельность по ликвидации загрязнений (E)	93,7	88,4	103,1	104,0	104,2

За 6 месяцев 2023 года индекс промышленного производства Томской области сложилась на уровне 100% за счет следующей динамики в секторах: добыча полезных ископаемых – 94,2%; обрабатывающая промышленность – 105,7%; водоснабжение, водоотведение, организация сбора и утилизации отходов – 75,2%; энергетика – 103,4%.

В результате санкционного давления недружественных стран региональная экономика в 2022 году столкнулась с шоками в производственном секторе и в сфере логистики. Вместе с тем, ожидаемое по итогам 2023 года увеличение ИПП на 0,9% (по России – на 0,2% в соответствии с предварительным прогнозом Минэкономразвития России) будет складываться за счет роста объемов производства в следующих секторах: обрабатывающая промышленность – на 4,9%; энергетика – на 1,9%.

Рис.3. Динамика промышленного производства (базовый вариант)



В среднесрочной перспективе до 2026 года прогнозируется умеренная положительная динамика производства в пределах от 101,1% до 101,6% по базовому варианту прогноза ИПП (рис.3).

Прирост промышленного производства Томской области в 2026 году к уровню 2022 года прогнозируется на уровне 5,1%.

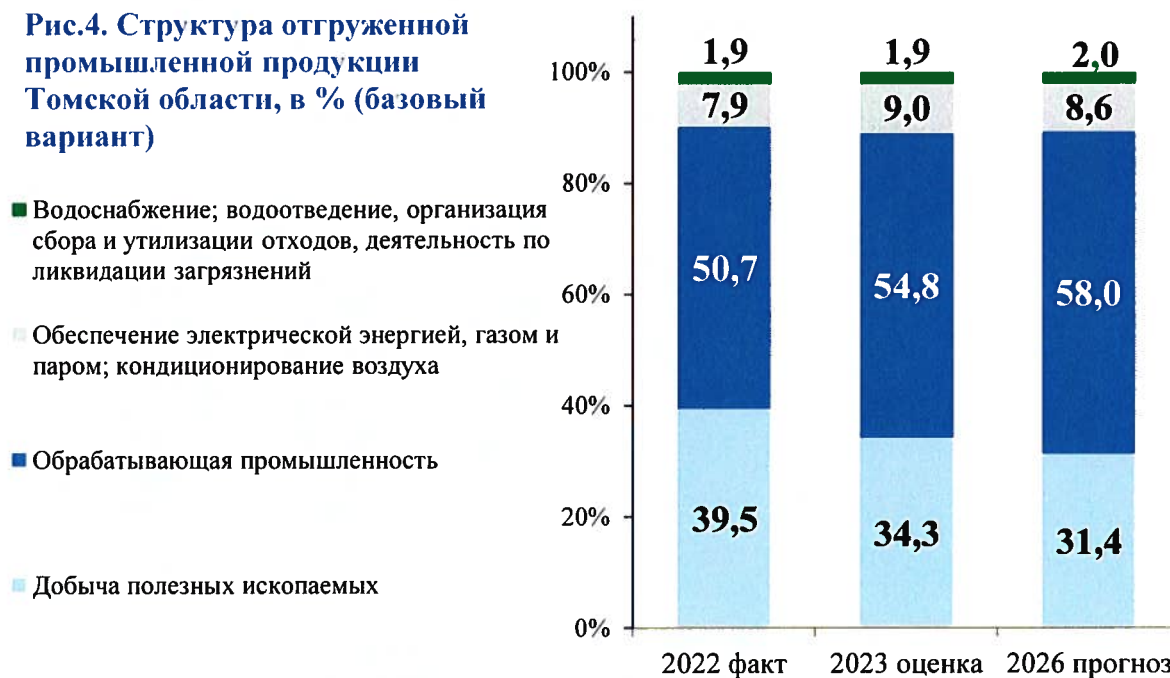
В целевом варианте прогнозируются показатели ИПП в диапазоне 101,5%-102,2%. С учетом сглаживания экономических последствий санкционного давления, роста в обрабатывающих отраслях за счет внедрения передовых отечественных технологий, стабилизации объемов добычи углеводородного сырья прирост агрегированного индекса в 2026 году составит 6,4% к уровню 2022 года.

В консервативном варианте предполагается наиболее пессимистичный сценарий развития промышленного производства с ИПП в пределах 100,2%-100,8% в результате проявления трудностей во всех секторах у крупных и малых компаний, потери из-за санкций доступа к рынкам импорта и экспорта готовой продукции и комплектующих. В 2026 году прирост ИПП к 2022 году прогнозируется на уровне 2,4%.

В структуре промышленного производства прогнозируется рост доли несырьевого сектора за счет внедрения передовых технологических решений, интеграции науки и новых производств, что соответствует одному из приоритетов Стратегии: трансформировать промышленность по структуре в сторону обрабатывающего сектора с высокой производительностью труда, встроенного в производственно-технологические платформы Российской Федерации и стран-партнеров.

В объеме отгруженной промышленной продукции доля добычи полезных ископаемых снизится с 39,5% (в 2022 году) до 31,4% в 2026 году на фоне увеличения удельного веса обрабатывающей промышленности до 58% (с 50,7%) (рис.4).

Рис.4. Структура отгруженной промышленной продукции Томской области, в % (базовый вариант)



Развитию промышленности должны способствовать действующие инструменты поддержки промышленных предприятий и потенциальных инвесторов:

- программы льготного кредитования;
- промышленная ипотека на приобретение объектов недвижимого имущества в целях осуществления деятельности в сфере промышленности;
- система мер поддержки и развития промышленности - займы промышленным предприятиям на реализацию инвестиционных проектов, субсидии промышленным предприятиям на возмещение части затрат, связанных с приобретением нового оборудования;

- система налоговых льгот - перевод лицензионных участков месторождений нефти с НДС на льготный налог на дополнительный доход;
- механизм специальных инвестиционных контрактов. *Законом Томской области от 12.09.2022 № 77-ОЗ «О внесении изменений в статьи 1 и 2 закона Томской области «О предоставлении налоговых льгот участникам специальных инвестиционных контрактов - инвесторам в Томской области» установлено право промышленных предприятий, являющихся участниками региональных СПИК, на получение налоговых льгот;*
- региональная инфраструктура поддержки - оказание комплексных услуг, в том числе сопровождение для получения федеральных и региональных мер поддержки, консультационная поддержка (Региональный фонд развития промышленности, центр «Мой бизнес», Гарантийный фонд, Томская Торгово-промышленная палата, Центр поддержки экспорта, Центр инновационного развития и др.);
- инвестиционные площадки для размещения резидентов с инвестиционными проектами – промышленный парк «Томск», особая экономическая зона технико-внедренческого типа в г. Томске, территория опережающего социально-экономического развития «Северск»;
- Развитие новых производств.

Раздел В – «Добыча полезных ископаемых»

Добыча полезных ископаемых по объему отгруженной продукции занимает значительную долю в промышленности региона (39,5% в 2022 году).

ИПП сектора добычи составил 99,9%, по России – 101,3%.

Отрасль **«Добыча сырой нефти и природного газа»** является основной при формировании ИПП сектора добычи, её доля в Разделе В составляет 90,7% (рис. 5).

Динамика производственных показателей определяется в первую очередь инвестиционной активностью крупных недропользователей: АО «Томскнефть» ВНК, АО «Газпром добыча Томск», ООО «Газпромнефть-Восток», Томский филиал ПАО НК «Русснефть».

По итогам 2022 года добыча нефти и газового конденсата составила 6,9 млн тонн, добыча газа природного и попутного – 5,7 млрд м³. Данные значения превысили показатели 2020 года, когда компании попали под ограничения, установленные в рамках ОПЕК+, но не достигли уровня добычи 2021 года. Причина снижения стандартная и закономерная для месторождений, находящихся в поздней стадии разработки, которые являются основным добывающим активом компаний. Кроме того, оказывает влияние добровольное снижение добычи нефти (на уровне РФ).

Рис. 5. Структура добывающей промышленности



По итогам шести месяцев т.г. ИПП добывающего сектора промышленности составил 94,2% (по России – 98,7%) в результате снижения объема добычи нефти и предоставления сопутствующих услуг в области добычи.

За январь-июнь 2023 года добыто 1,2 млрд м³ природного газа (100,3%), 1,7 млрд м³ попутного газа (103,3%). Большая часть месторождений, на которых работают предприятия, находится в поздней стадии разработки и вовлекаемые в разработку запасы углеводородного сырья не позволяют компенсировать сокращение добычи вследствие выработки высокопродуктивных зон. Исходя из производственных планов компаний, в т.г. общий объем добычи нефти и конденсата оценивается ниже уровня 2022 года (*публикация информации о добыче нефти и производстве нефтяного сырья временно приостановлена по распоряжению Правительства Российской Федерации от 26.04.2023 года №1074-р*), а показатель по добыче газа на 2% выше. (рис. 6).

**Рис. 6. Динамика добычи газа в Томской области
(базовый вариант)**



Прогнозные объемы газодобычи Томской области до 2026 года находятся на уровне 5,7-5,8 млрд. м³ ежегодно.

Показатели добычи в среднесрочной перспективе в базовом варианте будут определяться реализацией производственных программ компаний, параметры которых в настоящее время и в ближайшей перспективе зависят от стоимости нефти на мировом и внутреннем рынках и выполнения предприятиями программ освоения месторождений и предусмотренных ими геолого-технологических мероприятий.

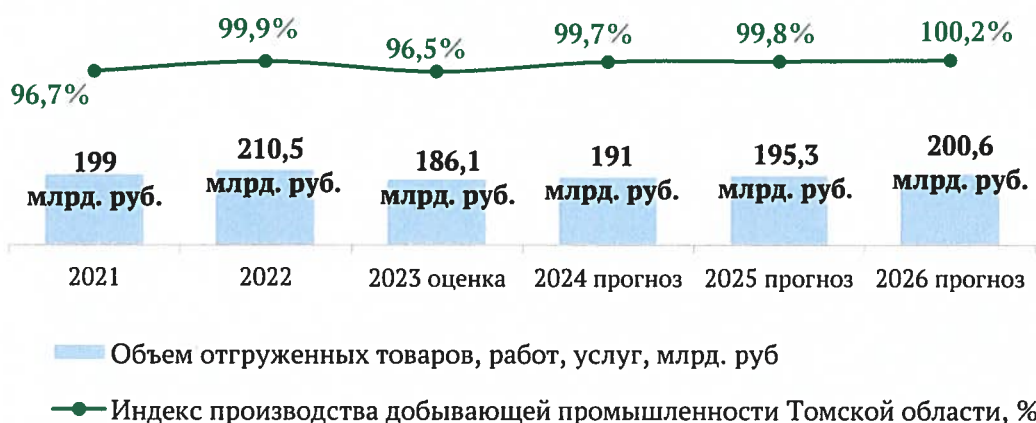
Факторы внешнего влияния на отрасль:

- Россия продлит до конца 2023 года добровольное сокращение (заключено в марте 2023 года) добычи нефти на 500 тыс. б/с (барр в сутки).
- разрешенный показатель добычи для России на 2023 год составляет 10,478 млн б/с.
- 4 июня 2023 года в Вене на новой встрече стран ОПЕК+ участники альянса договорились с 1 января 2024 года снизить общую квоту добычи на 1,6 млн б/с. Соглашение ОПЕК+ было продлено на год – до 31 декабря 2024 года.
- в рамках сделки ОПЕК+ Россия в 2024 году должна сократить уровень добычи нефти до 9,828 млн б/с.

• Президент РФ Владимир Путин подписал закон, вносящий изменения в Налоговый кодекс, которые затрагивают нефтяную отрасль. Одним из изменений является снижение дисконта нефти к сорту Brent в отечественных нефтяных налогах (НДПИ, НДД) с \$25 до \$20 за баррель с 1 сентября 2023 года.

Учитывая высокую степень выработки большинства месторождений прогнозный показатель по объему производства на следующие три года в базовом варианте находится в диапазоне 99,7%-100,2% (рис.7). В консервативном варианте – 98,6%-99,8%, в целевом – 100,1%-100,7%.

Рис. 7. Динамика производства добывающей промышленности (базовый вариант)



Повышение эффективности производственных процессов с точки зрения надежности оборудования, применение новых технологий и материалов, рост автоматизации - задача, которая ставится перед компаниями на среднесрочный период для стабилизации производственных и экономических показателей деятельности. Приоритетным направлением при этом является открытие новых залежей и месторождений углеводородного сырья, использование новых передовых технологий добычи, внедрение технологии поиска и разведки потенциально-продуктивных объектов, содержащих трудноизвлекаемые запасы углеводородного сырья доурского комплекса Томской области.

Раздел С – «Обрабатывающие производства»

Обрабатывающая промышленность Томской области растет опережающими темпами с 2010 года (за исключением 2022 года (95,6%) – начало периода санкционного давления на фоне высокой базы 2021 года (114%)) и занимает более 50% в структуре промышленности региона.

Наиболее высокими темпами в 2022 году развивались следующие отрасли:



ПОЛОЖИТЕЛЬНАЯ ДИНАМИКА	Индекс производства, %
Производство прочих транспортных средств и оборудования	163
Производство компьютеров, электронных и оптических изделий	145,3
Производство электрического оборудования	118,8
Производство металлургическое	112,9
Производство прочей неметаллической минеральной продукции	110,8
Производство готовых металлических изделий, кроме машин и оборудования	104,4
Производство напитков	104,2

В первом полугодии т.г. продолжается рост обрабатывающих отраслей – ИПП составил 105,7%, по России – 105,5%.

Введенные со стороны недружественных стран санкции привели к ряду негативных последствий для обрабатывающей промышленности. На данный момент Томская область реализует задачи по поиску альтернативных поставщиков сырья оборудования и материалов, выстраиванию новых логистических цепочек. Прежде всего, это касается предприятий машиностроения и микроэлектроники (детали для станков, микросхемы и их комплектующие).

Текущая (за шесть месяцев т.г.) и прогнозная динамика в основных отраслях следующая:

обработка древесины и производство изделий из дерева (доля в разделе С – 6,8%), ИПП – 86,1%, демонстрировавшая в последние годы существенный рост, за исключением 2020 года в период карантинных ограничений и текущего года – из-за сложностей впоследствии санкций. Сокращено производство ДВП, шпона, пиломатериалов. Причины: ограничения транзита экспортных поставок через Казахстан, падение спроса из-за перенасыщения среднеазиатских рынков. Вместе с тем, увеличены объемы производства ДСП. Оценка ИПП по итогам 2022 года составляет 88,2%. В 2024-2026 годах: 102,2%-103,5% - по базовому варианту прогноза за счет восстановления стабильной работы предприятий отрасли и реализации текущих инвестпроектов по освоению лесов и глубокой переработки древесины. Проекты реализуются компаниями ООО «Сибирьлес», ООО «Лес-Экспорт». Также в июне 2022 года ООО «Монолит-Строй» (торговая марка «Латат») запустил производство OSB-плит мощностью до 250 тыс.м³ в год. В 2022 году произведена первая продукция. Проводится настройка и отладка работы оборудования. Ввод в эксплуатацию запланирован на IV квартал 2023 года. Выход на проектные мощности запланирован к 2024 году.

производство компьютеров, электронных и оптических изделий (доля 5,9%) – ИПП 126,3%. Рост показателя обеспечен кратным увеличением

производства приборов СВЧ, диодов, схем интегральных, контрольных приборов, включая продукцию по гособоронзаказу.

Ожидается, что в 2023 году производство основной продукции сохранится на уровне 112,1%, а в среднесрочной перспективе по базовому варианту 102,8%-104%. В прогнозный период положительная динамика будет обусловлена следующими факторами:

- реализацией политики импортозамещения в рамках дальнейшего развития сотрудничества томских предприятий с крупными российскими компаниями (ПАО «Газпром», ПАО «Газпром нефть», ПАО «Интер РАО», ПАО «Россети», ПАО «СИБУР Холдинг», ПАО «НК Роснефть»);
- реализацией томскими предприятиями инвестиционных проектов, направленных на реконструкцию и техническое перевооружение действующих производств (АО «НИИПП», АО «НПЦ «Полюс», АО «НПФ «Микран», ООО «ТНПВО «СИАМ», АО «ЭлеСи»);
- расширением номенклатуры выпускаемой продукции (АО «НИИПП», АО «НПЦ «Полюс», АО «НПФ «Микран», ОАО «Манотомь»), в том числе с использованием федеральных мер поддержки;
- ростом объемов производства продукции в интересах Минобороны России;

производство электрического оборудования (доля 12,5%) – ИПП 126,5% в результате роста производства отдельных видов продукции, в том числе специализированных машин и оборудования, электродвигателей переменного и постоянного тока, некоторых видов кабельной продукции. Оценка итогов т.г. составляет 111,4%. В среднесрочной перспективе ожидается, что ИПП составит по базовому варианту 101,2%-103,6%. Динамика показателей по данному виду экономической деятельности будет определяться реализацией мероприятий дорожных карт по расширению использования томской продукции, в том числе импортозамещающей, крупными российскими компаниями, а также инвестиционной деятельностью крупных и средних предприятий, направленной на модернизацию действующих производств. Так, АО «Сибкабель», АО «ТЭТЗ» до 2025 года продолжат реализацию программ развития по обновлению технологического оборудования, что позволит увеличить производственный потенциал предприятий. Другие предприятия заменяют физически изношенное и морально устаревшее оборудование на более новое и производительное. АО «ТЭТЗ» разработал не имеющий российских аналогов электродвигатель ДП216. Двигатель предназначен для состава привода маслопрокачивающих насосов дизель-генераторов в карьерных самосвалах «БелАЗ». В 2023 году АО «ТЭТЗ» завод запланировал производство серии из 25 изделий. ООО «Северскабель» (резидент ТОР «Северск») приобрел современное оборудование на сумму 10 млн. рублей, реализуя инвестиционный проект по развитию и разработке новых видов кабельной продукции;

производство химических веществ и химических продуктов (доля 10,5%) – ИПП составил 96,8%. Снижено производство кислорода в связи со стабилизацией ситуации по коронавирусу, метанола в связи с сокращением отгрузки продукции на экспорт. Причины сокращения: санкционные ограничения на экспорт в Европу, высокие логистические издержки при экспортных поставках на новые рынки,

недостаток транспортных мощностей. Вместе с тем выросло производство смол карбамидоформальдегидных, полипропилена. ИПП на 2023 год прогнозируется на уровне 100,5% в результате ожидаемого увеличения производства полиэтилена и полипропилена, в 2024-2026 годах - на уровне в 101,5%-103% в базовом варианте прогноза. Положительная динамика будет обусловлена увеличением производства продукции в ООО «Томскнефтехим» благодаря внедрению технологии, которая позволит проводить остановочный ремонт раз в 4 года (сейчас – каждые 2 года), а также восстановлением производственно-логистических цепочек по поставкам метанола;

пищевое производство (доля 17,4%) – ИПП 105,3% благодаря росту производства и переработки растительных и животных масел и жиров, молочной продукции, мяса и мясной пищевой продукции на основных предприятиях: АО «Сибagro», ООО «Межениновская птицефабрика», ООО «Деревенское молочко», «Томское молоко», ООО «Сибирская олива».

На ООО «Межениновская птицефабрика» значительно выросли объемы производства мяса сельскохозяйственной птицы, в том числе и для реализации на экспорт.

На повышение качества продуктов из мяса и мяса птицы, субпродуктов пищевых свиных направлен запуск обновленной лаборатории качества на Томском мясокомбинате АО «Сибagro». Приобретено и смонтировано новое оборудование японской фирмы Shimadzu, стоимостью 45 млн. рублей, которое позволяет проводить углубленное исследование мяса на наличие в нем 19 групп антибиотиков. В перспективе данные исследования будут проводиться для экспортной продукции. Кроме того, в цехе убоя Томской птицефабрики АО «Сибagro» запущено новое оборудование (филетировочная линия), что позволило автоматизировать ручной труд, высвободить 50 сотрудников и увеличить итоговый выход филе на 3-4%.

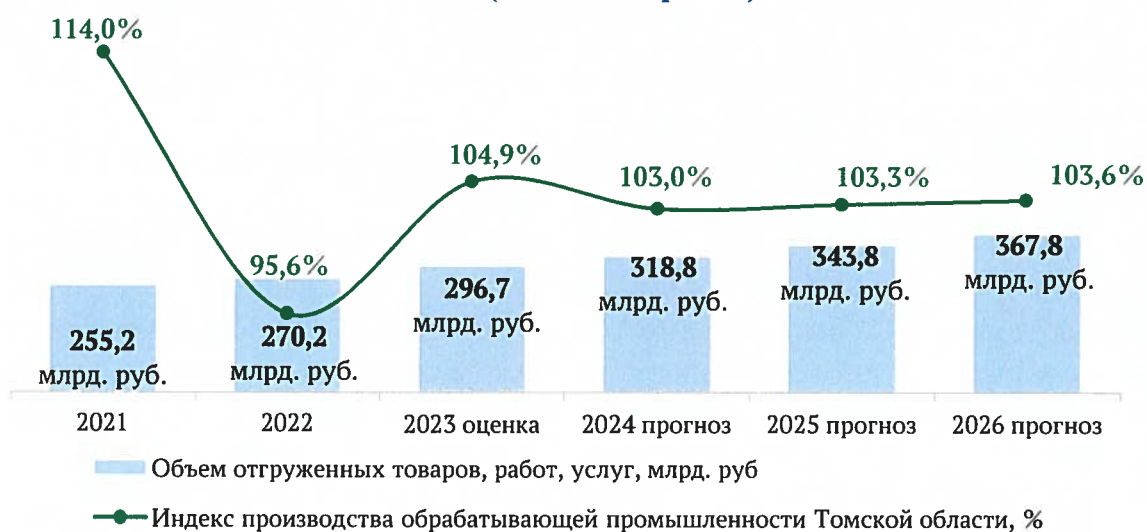
Рост объемов производства растительных масел (главным образом, рапсового масла) связан с поэтапной реализацией инвестиционного проекта ООО «Сибирская Олива» по расширению комплекса по приемке, хранению и переработке масличных и зерновых культур. Комплекс «Сибирская Олива» осуществляет переработку рапса на современном высокотехнологичном оборудовании чешской компании Farnet A.S., производственные линии полностью автоматизированы.

Продолжающийся стабильный рост объемов производства молочной и кисломолочной продукции связан с модернизацией оборудования и началом выпуска новых видов продукции на крупных пищевых молокоперерабатывающих предприятиях ООО «Томское молоко», ООО «Деревенское молочко», ООО «Компания Эскимос». Компания ООО «Деревенское молочко» запустила новый цех по производству творожно-десертной группы и плавленых сыров. ООО «Томское молоко» начало осуществлять новое для региона производство сгущенного молока.

Таким образом, ИПП в 2023 году прогнозируется на уровне 105,9%. В 2024-2026 годах: 102,6%-102,9% по базовому варианту развития за счет технологического обновления и расширения товарных линеек, а также развития сотрудничества региональных розничных сетей с местными производителями;

производство нефтепродуктов (доля 21,5%) – ИПП 121,1%. Благодаря восстановлению спроса потребителей северных районов Томской области и ХМАО, а также с/х работам в разы увеличено производство газойлей, дизтоплива, жидкого топлива основными производителями: Стрежевской НПЗ, Александровский НПЗ, ООО «Томскнефтепереработка», АО «Газпром добыча Томск», ООО «СН-Газодобыча». ИПП за 2023 год прогнозируется на уровне 117,8%, в 2024-2026 годах: 101,2%-103,2% по базовому варианту. Учитывая прогнозы ведущих нефтеперерабатывающих предприятий, а также то, что в 2024-2026 годах не планируется реализация крупных инвестиционных проектов по созданию новых производств, прогнозируется умеренная положительная динамика индекса производства.

Рис. 9. Динамика производства обрабатывающей промышленности (базовый вариант)



В условиях ограничительных мер, введённых в отношении Российской Федерации, расширяется круг заказчиков томской продукции. Вместо ставших недоступными импортных аналогов, томские машиностроители готовы предложить свою продукцию.

Несмотря на геополитические и экономические сложности, текущий рост обрабатывающей промышленности позволяет по итогам 2023 года оценивать индекс производства в пределах 104,9%, в период до 2026 года – на уровне 103%-103,6% по базовому варианту (рис. 9). В целевом варианте – от 103,4% до 104,4% в год, в консервативном – 101,6%-102,2%.

Раздел D – «Обеспечение электрической энергией, газом и паром; кондиционирование воздуха»

В секторе энергетики Томской области (доля в промышленности – 7,9%) в 2022 году индекс производства составил 103,2% к предыдущему году.

Основные организации: АО «Томская генерация», АО «Томскоблгаз», ООО «ООО Газпром газораспределение Томск», ТЭЦ АО «СХК».

Основу генерации Томской области составляют тепловые электростанции, вырабатывающие 48% от общей потребности области в мощности. Недостаток

мощности покрывается за счет перетоков из соседних энергосистем, входящих в объединённую энергосистему Сибири и ОЭС Урала.

В 2022 году отмечен рост величины электропотребления на 2% до уровня 8270,2 млн кВт•ч, в том числе за счет восстановления нагрузки нефтедобывающих предприятий. Собственная выработка электроэнергии в Томской области в 2022 году составила 3,724 млрд кВт•ч, что выше аналогичного показателя 2021 года на 6,6%.

В структуре электропотребления наибольшую долю занимают: обрабатывающие производства (23,3%); отрасль добычи полезных ископаемых (22,9%); население (15,5%); энергетика (9%).

За 6 месяцев 2023 года в секторе энергетики увеличено производство:

– электроэнергии на 7,3% в связи с ежемесячной плановой установкой Кемеровским региональным Диспетчерским управлением режима работы по определению нагрузок АО «РИР» (ТЭЦ АО «СХК») и АО «Томская генерация»; снижено производство:

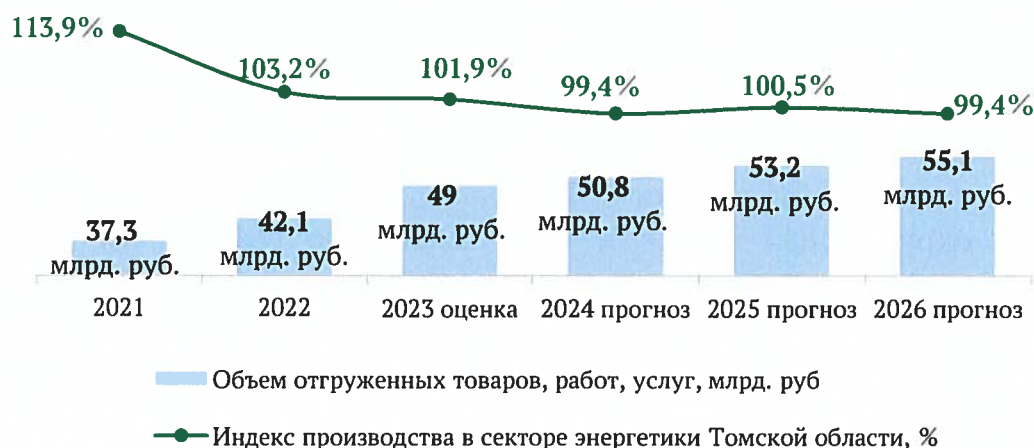
– пара и горячей воды на 0,6% в связи с более высокой температурой воздуха за период т.г., чем в аналогичном периоде 2022 года.

Режим загрузки электростанций энергосистемы Томской области во многом зависит от режимно-балансовой ситуации, складывающейся в ОЭС Сибири. Большая доля ГЭС, выработка которых зависит от гидрологических условий на реках Сибири, напрямую влияют на режим загрузки тепловых электростанций ОЭС Сибири, в том числе и на загрузку электростанций энергосистемы Томской области.

На Северной ТЭЦ в т.г. идет монтаж нового котельного оборудования. До 2026 года в обновление Северной ТЭЦ АО «Русатом Инфраструктурные решения» вложит более 8 млрд. рублей. Это крупнейший инвестиционный энергопроект региона. В результате техперевооружения в г. Северске появится более эффективная, компактная и экологичная станция.

Оценка индекса производства в 2023 году прогнозируется на уровне 101,9% на фоне текущей положительной динамики. В период 2024-2026 годов Томская энергосистема характеризуется темпами роста практически на уровне год к году (рис. 10). Индекс производства для базового варианта прогнозируется в пределах от 99,4% до 100,5%, для целевого – 99,5%-100,7%, для консервативного – от 99,3% до 100,4%.

**Рис. 10. Динамика производства в секторе энергетики
(базовый вариант)**



Раздел Е – «Водоснабжение; Водоотведение, организация сбора и утилизации отходов, деятельность по ликвидации загрязнений»

Основными предприятиями отрасли (доля в промышленности – 1,8%) являются организации сферы ЖКХ – МБУ «Томск САХ», ООО «Томскводоканал», МКП «Комфорт», АО «Северский водоканал», ООО «Вторчермет НЛМК Сибирь», ООО «Городские очистные сооружения», ООО «АБФ Логистик» и др.

В 2022 году ИПП по данному виду деятельности составил 93,7%. За 6 месяцев т.г. – 75,2%. Основная причина снижения – сокращение объемов предоставляемых услуг по сбору, обработке и утилизации отходов и обработке вторичного сырья (занимает 40,3% доли в данном секторе промышленности) до 60,2% на фоне высокого показателя индекса аналогичного периода 2022 года – 131,9%. Кроме того, основное предприятие отрасли – ООО «Вторчермет» снизило заготовку и реализацию лома черных металлов в связи с низкой ценой.

Оценка ИПП в 2023 году составляет 88,4% на фоне текущей отрицательной динамики.

В коммунальной сфере Томской области основными проблемами являются высокий уровень физического и морального износа основных фондов. Согласно официальным данным Томскстата на конец 2022 года подлежали замене 42,3% водопроводных сетей и 55,5% канализационных сетей. Следствием этого выступают значительные потери коммунальных ресурсов, доли которых в среднем по Томской области на конец 2022 года по холодному водоснабжению составляли 30,4%.

В рамках регионального проекта «Комплексная система обращения с твердыми коммунальными отходами» к 2030 году планируется построить 6 мусоросортировочных комплексов. Реализация мероприятий по строительству объектов обработки твердых коммунальных отходов планируется в рамках концессионного соглашения. В т.г. заключено концессионное соглашение о финансировании, создании и эксплуатации автоматизированного мусоросортировочного комплекса. В соответствии с данным соглашением до конца

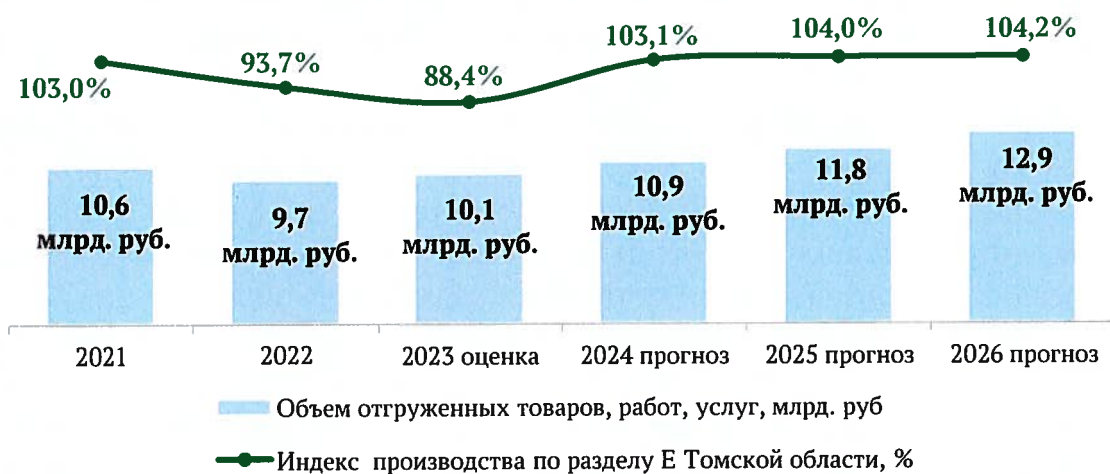
2024 года планируется ввести в эксплуатацию мусоросортировочный комплекс мощностью до 250 тыс. тонн отходов в год.

В рамках регионального проекта «Чистая страна», который предусматривает реализацию мероприятий по ликвидации объектов накопленного вреда окружающей среде, планируется до конца 2024 года рекультивировать полигон, расположенный в окр. с. Новомихайловка, площадью 54,3 га. Работы по его рекультивации начались в 2020 году.

Кроме того, в соответствии с Федеральным законом от 10.01.2002 № 7-ФЗ «Об охране окружающей среды» с 2022 года стало возможным использование платы за негативное воздействие на окружающую среду, поступающую в бюджеты бюджетной системы Российской Федерации, для реализации мероприятий в области охраны окружающей среды, в частности ликвидации мест несанкционированного складирования отходов. Таким образом, ежегодно органами местного самоуправления будут проводиться работы по ликвидации вышеуказанных мест.

Данные мероприятия позволяют прогнозировать в среднесрочной перспективе до 2026 года в базовом варианте рост 103,1%-104,2% (рис. 11), в целевом – 103,5%-104,5%, в консервативном – 102,5% - 103,8%.

Рис. 11. Динамика производства в секторе водоснабжения, сбора и утилизации отходов, ликвидации загрязнений (базовый вариант)



4.3. Инновационная деятельность, цифровые технологии

Ключевыми задачами региона является создание исследовательских и технологических заделов для развития новых специализаций экономики региона на основе масштабирования технологической повестки действующих кластеров, применения механизмов федеральной научной, технологической и промышленной политики, создания технологической инфраструктуры для развития «глубоких технологий» и цифровых решений, а также переход на гибкие форматы кадрового обеспечения новых специализаций. Томская область продолжает удерживать позицию в группе «сильных инноваторов», занимая 3-е место в рейтинге научно-

технологического развития регионов, а также 4-е место в рейтинге SMART, подготовленным Ассоциацией инновационных регионов России.

Общий объем финансирования инновационной деятельности и науки в Томской области за 2022 год составил 88,7 млн рублей.

Показатели инновационной активности региона остаются выше средних значений по России и СФО.

Томская область занимает 2-е место в России по доле внутренних затрат на исследования и разработки в ВРП.

Доля внутренних затрат на исследования и разработки в ВРП в Томской области составляет 2,89%, что более чем в 2 раза выше среднего значения по России (1,25%) и в 3 раза по СФО (0,96%). Доля продукции высокотехнологичных и наукоемких отраслей экономики в ВРП Томской области составляет 23,4%, что выше, чем в среднем по России (20,7%) и по СФО (17,8%).

Томская область активно взаимодействует с федеральными институтами развития (Сколково, Фонд содействия инновациям (далее по разделу – ФСИ), Фонд развития интернет-инициатив, Российский фонд развития информационных технологий и др.), тем самым развивая региональную инфраструктуру поддержки. Регион занимает одну из лидирующих позиций в России по числу поддержанных ФСИ проектов и коммерциализированных разработок, объему выделенных средств. Благодаря этому в развитие томских технологических проектов в 2022 году привлечены порядка 450 млн. рублей.

Кластер «Smart Technologies Tomsk»

Участниками инновационного территориального кластера «Smart Technologies Tomsk» (далее по разделу - Кластер) являются 229 компаний. В Кластер входят все томские университеты, Томский национальный исследовательский медицинский центр, Институт физики прочности и материаловедения СО РАН, Институт мониторинга климатических и экологических систем Сибирского отделения Российской академии наук, крупные представители фармацевтической промышленности, инновационные высокотехнологичные компании, работающие в сфере медицинской техники, биомедицинских технологий и информационных технологий.

В основе Кластера лежит работа проектных альянсов («Медицина. Фармацевтика», «Техническое зрение», «Арктика», «Робототехника»), созданных по нескольким направлениям с ориентацией на новые перспективные рынки на базе высокотехнологичных решений, которые будут определять развитие мировой и российской экономики через 15-20 лет.

В 2022 году участниками Кластера стали 8 инновационных высокотехнологичных компаний региона.

За 2022 год Центром инжиниринга и инноваций Томской области в рамках оказания участникам Кластера комплекса инженерно-консультационных услуг по подготовке процесса производства и реализации продукции (товаров, работ, услуг) предоставлено 20 услуг для 12 организаций-участников Кластера, создано и модернизировано 6 инновационных продуктов.

В первом полугодии 2023 участниками Кластера стали 11 инновационных высокотехнологичных компаний региона.

За 1 полугодие 2023 года Центром инжиниринга и инноваций Томской области в рамках оказания участникам Кластера комплекса инженерно-консультационных услуг по подготовке процесса производства и реализации продукции (товаров, работ, услуг) предоставлено 18 услуг для 12 организаций-участников Кластера.

Фонд «Сколково»

Продолжается эффективная работа Центра инжиниринга и инноваций Томской области в качестве регионального оператора Фонда Сколково. Так, по состоянию на 30.06.2023 35 томских компаний имеют статус резидента Фонда Сколково (+9 компаний в 2022 году, +3 компаний в первом полугодии 2023 года). В 2022 году, помимо налоговых льгот и сервисов «Сколково», резиденты привлекли инвестиции в форме микрогрантов Фонда «Сколково» на сумму порядка 12 млн. рублей. Полученные средства компании смогут направить на проведение испытаний, создание прототипов, приобретение комплектующих, патентование.

14 июля 2022 года при поддержке Администрации Томской области и регионального оператора Фонда «Сколково» - центра инновационного развития Томской области организован визит делегации Фонда «Сколково» в г.Томск. В рамках визита проведена презентационная сессия для крупных промышленных компаний региона (АО «НИИПП», АО «НПЦ Полюс», АО НПФ «Микран», ООО «ТОМЗЭЛ», ООО «СТК»), на которой были представлены возможности Фонда «Сколково» для решения актуальных задач томских производственных организаций. Также в рамках визита Фонда состоялась рабочая встреча с томскими технологическими компаниями – участниками и потенциальными участниками Фонда «Сколково», на которой были представлены меры и сервисы поддержки Фонда «Сколково» для инновационных компаний и стартапов.

03 марта 2023 года организован визит делегации Фонда «Сколково» в г.Томск. В рамках визита проведена встреча представителей Фонда «Сколково» с региональными технологическими компаниями – участниками и потенциальными участниками Фонда «Сколково». Участники встречи смогли узнать, как получить статус резидента «Сколково», а вместе с ним – налоговые льготы, грантовое финансирование, субсидии на маркетинг, сертификацию, разработку бизнес плана и продвижение продукции и т.д.

21 июля 2023 организован визит делегации Фонда «Сколково» в ОЭЗ ТВТ «Томск». В рамках визита проведена встреча представителей Фонда «Сколково» с региональными технологическими компаниями – резидентами ОЭЗ ТВТ «Томск». Участники встречи смогли узнать, как получить статус резидента «Сколково», а вместе с ним – налоговые льготы, грантовое финансирование, субсидии на маркетинг, сертификацию, разработку бизнес плана и продвижение продукции и т.д.

Беспилотные технологии

В 2022 году значимым событием в развитии сферы беспилотных технологий в Томской области стало установление экспериментального правового режима в сфере цифровых инноваций. Постановлением Правительства Российской Федерации от 24 марта 2022 года № 458 была утверждена Программа экспериментального правового режима в сфере цифровых инноваций по

эксплуатации беспилотных авиационных систем в Томской области, которая содержит экспериментальные нормы, регулирующие порядок допуска к эксплуатации беспилотных авиационных систем (далее по разделу – БАС) и юридических лиц – эксплуатантов БАС к выполнению воздушных перевозок и авиационных работ, профессиональной подготовки и медицинского освидетельствования внешних пилотов.

В рамках ЭПР известные российские организации-эксплуатанты БАС такие как ООО «ПЛАЗ», ООО «Аэромакс», ООО «Тайбер», АО «НПП Радар ММС», АО «Национальный центр вертолетостроения им. М.Л. Миля и Н.И. Камова», ООО «Индустриальные дроны» и другие могут предоставлять функциональные сервисы по направлениям:

- доставка широкого спектра грузов (от 0,1 кг до 1500 кг);
- аэрофотосъемка;
- сельскохозяйственные работы.

Реализация программы экспериментального правового режима окажет значительную поддержку развитию технологий БАС, позволит сформировать экспериментальную правовую базу. Экспериментальные нормы и положения, показавшие свою эффективность, приобретут статус норм общего регулирования и будут распространены на всю Россию.

ООО «Региональный оператор «Беспилотные системы» совместно с заказчиками прорабатывает схему организации транспортных сервисов, маршруты доставки конечным пользователям, находящимся в удаленной и труднодоступной местности, с учетом технической возможности существующей аэродромной инфраструктуры.

После завершения данных процедур станет возможным выполнить первые тестовые полеты в рамках экспериментального законодательства. В результате проведения тестовых полетов будут разработаны рабочие регламенты, финансово-экономическая модель организации транспортно-логистического сервиса с применением БАС.

В целях создания и развития навигационно-связной инфраструктуры для беспилотных летательных аппаратов (далее - БПЛА) в Томской области, а также выполнения мероприятий по созданию и развитию системы комплексной безопасности на базе навигационных технологий в интересах организаций Томской области 28 февраля 2023 года заключено соглашение о сотрудничестве между Администрацией Томской области, акционерным обществом «ГЛОНАСС» и Национальным исследовательским Томским государственным университетом. Томская область станет первым регионом России, где будет внедрено новое решение по повышению безопасности, прозрачности применения и доступности воздушного пространства для беспилотных летательных аппаратов (БПЛА). За счет использования действующей технологической инфраструктуры госинформсистемы «ЭРА-ГЛОНАСС» государственные ведомства смогут получать в некорректируемом виде юридически значимую информацию о полетах авиадрионов, при этом точные координаты БПЛА в случае происшествий будут автоматически передаваться экстренным службам.

Для организации взаимодействия и обеспечения сотрудничества в сфере развития беспилотных авиационных систем 10 июля 2023 года заключено соглашение между Правительством Москвы и Администрацией Томской области. Сотрудничество позволит проводить летные испытания на базе аэродромов Томской области и Москвы, включая летно-испытательный комплекс федерального центра БАС в столичном индустриальном парке «Руднево». Подписанное соглашение также предусматривает совместные обучающие курсы операторов беспилотных систем, содействие в развитии производственной базы.

С целью развития сотрудничества в области интеграции беспилотных авиационных систем в национальное воздушное пространство Российской Федерации, поддержки, развития и реализации инициатив, проектов и программ цифровой трансформации сферы транспорта и логистики, развития инновационного потенциала транспортной отрасли Российской Федерации 15 июня 2023 года заключено соглашение между Государственной транспортной лизинговой компаний и Администрацией Томской области.

«Цифровые технологии»

Томская область продолжает устойчивое развитие компетенций в области информационных технологий. По данным базы Федеральной налоговой службы, в регионе насчитывается порядка 700 действующих компаний с видом деятельности «Разработка компьютерного программного обеспечения, консультационные услуги в данной области и другие сопутствующие услуги» и «Деятельность в области информационных технологий».

По результатам рейтинга Руссофт Томская область в 2022 году вошла в ТОП-20 регионов России (16 место в России и 2 место в Сибирском федеральном округе) по уровню развития индустрии разработки программного обеспечения. А также Томская область заняла 4-е место среди регионов России по качеству работы функционирующих учебных заведений по направлениям ИТ.

В 2022 году в г. Томске открылся первый в регионе частный ИТ-парк «Герцен», который объединил научно-образовательный комплекс, инновационную сферу и высокотехнологичное производство. В новом технологическом центре запущено производство томской научно-производственной фирмы «Микран» и лаборатории систем технологической связи Томского государственного университета систем управления и радиоэлектроники. Также здесь предусмотрены пространства для коворкинга, отдыха, лекционных занятий и другие. В ИТ-парке уже создано более 300 новых высокопроизводительных рабочих мест.

В Томской области в рамках регионального проекта «Цифровые технологии» проводятся мероприятия, направленные на содействие реализации компаниями проектов разработки и внедрения цифровых технологий в отраслях экономики и социальной сферы в рамках поддержки, оказываемой за счет средств федерального бюджета.

Так, в 2022 году и 1 полугодии 2023 года проведены информационные кампании о федеральных мерах поддержки для томских компаний в целях развития и внедрения цифровых технологий.

Продолжают развиваться региональные сервисы «Цифровой платформы развития Томской области», ориентируясь на потребности жителей региона. Так, в

2022 году в рамках сервиса «Активный житель» была реализована возможность проведения голосования по различным сферам деятельности и Администрация города Томска в 2022 году проводила публичное обсуждение, посвященное градостроительной ситуации, социальной инфраструктуре и перспективам развития Томска.

Доработан сервис «Онлайн-площадка технологического предпринимательства» и переименован в «Экспортный каталог Томской области». Департаментом международных и региональных связей Администрации Томской области внесена информация об экспортных компаниях Томской области и их продукции, в целях продвижения на зарубежные рынки (147 компаний с 764 продуктами).

Усовершенствован функционал сервиса «Маркетплейс мер поддержки предпринимательства», на котором теперь представлены все виды доступных компаниям федеральных и региональных меры поддержки: финансовые, консультационные, имущественные и инфраструктурные. Разработана страница об организациях поддержки предпринимательства Томской области и размещена карта «Бизнес-пространства Томска».

Значительную роль в развитии ИТ-сферы играет комплексная поддержка со стороны региональной инновационной инфраструктуры. Так, в целях содействия развитию ИТ-сообщества в Томской области в 2022 году были проведены: конференция для разработчиков «Dev PRO» и конференция «Город ИТ», в которых приняли участие более 1500 студентов, сотрудников ИТ-компаний, представителей бизнеса и органов власти.

Помимо этого ежегодно томские инновационные разработки отмечаются на всероссийском и международном уровне. Так, в 2022 году проект «Ocuscreen» томской компании «Энбисис» был представлен на X Петербургском международном форуме здоровья, где получил высокую оценку международных экспертов и был удостоен золотой медали конкурса инновационных решений.

Томская инновационная компания «Универсальные терминал системы» была высоко оценена на международном экспортном форуме «Сделано в России - 2022», где заняла первое место сразу в двух номинациях «Экспортер года в сфере промышленности» и «Прорыв года».

Томская ИТ-компания «Рубиус» победила в номинации Game Changer XVII всероссийской премии «HR-Бренд 2023» от Хэдхантер — крупнейшей компании по поиску работы и сотрудников в мире.

Новые производства

В 2022 году в регионе также запущены ряд проектов и новых производств:

- запущено производство низковольтных комплектных устройств, которые широко используется на предприятиях водоснабжения и водоотведения, тепло-, электроснабжения, в химической, нефтехимической, газовой промышленности и т.д. (ООО «Тракт-Автоматика»);

- запущено производство экранирующих токопроводящих силиконовых листовых эластомеров, поглощающих СВЧ-энергию герметиков, экранирующих красок и эмалей (ООО «РТ-технологии»)

- разработана беспилотная система, способная анализировать объекты с использованием искусственного интеллекта (ООО «ЛЭМЗ-Т»);
- разработан инновационный анальгетик и противовоспалительный препарат, не имеющий мировых аналогов (ООО «Гранд»);
- разработана система для автоматической диагностики заболеваний сетчатки глаза (ООО «Энбисис»);
- выпущено программное обеспечение для создания новых радиосистем, разработанное полностью на российской платформе (ООО «Элком+»);
- создана радиолокационная система слежения, предназначенная для предотвращения угроз проникновения на объекты (АО «НПФ «Микран») и др.

В 1 полугодии 2023 года в регионе также запущены ряд проектов и новых производств:

- разработана мультиспектральная камера для БПЛА с модулем цифровой обработки и алгоритмами искусственного интеллекта (ООО «ЛЭМЗ –Т»).

Национальная технологическая инициатива

Основой для формирования региональной технологической повестки Томской области является Национальная Технологическая Инициатива (далее по разделу – НТИ). В регионе функционируют «центры силы» НТИ: городская и 2 вузовские точки кипения, 3 центра компетенций НТИ в вузах. Так, в 2022 году на площадке коворкинг-пространства «Точка кипения» проведено более 500 мероприятий. А за 1 полугодие 2023 года на площадке коворкинг-пространства «Точка кипения» проведено 345 мероприятий.

В целях реализации НТИ в Томской области ежегодно проводится региональная конференция «Маркетинг 2035», нацеленная на рассмотрение ключевых маркетинговых инструментов и приемов, необходимых для решения задачи выхода региональных инновационных продуктов на рынок с учетом тенденций развития до 2035 года. В 2022 году в конференции приняли участие представители более чем 50 томских инновационных компаний.

В целях вовлечения молодежи для решения прикладных задач по развитию перспективных рынков НТИ в Томской области ежегодно проводится хакатон, направленный на выявление перспективных проектных команд и интересных технологических решений в сфере информационных технологий. Так, в 2022 году участниками мероприятия стали 62 молодых специалиста в сфере ИТ. Победители получили подарки и возможность прохождения стажировок в компаниях-партнерах хакатона.

Tomsk Hub

В регионе шестой год продолжает эффективную работу программа вовлечения молодежи в инновационную деятельность TomskHUB. TomskHUB – единый центр доступа молодежи к образовательным программам, реализуемым менторами из бизнес-сообщества, региональной акселерационной программе и программам федеральных институтов развития.

За время реализации проекта проведено более 70 мероприятий различных форматов при поддержке 200 спикеров, экспертов, трекеров. В мероприятиях

приняли участие более 3000 школьников, студентов, молодых ученых и начинающих предпринимателей.

Проведены 4 региональные акселерационные программы, в которых приняли участие 130 технологических проектов, из них 50 проектов функционируют и продолжают активно развиваться на сегодняшний день, 32 проекта получили инвестиции, 20 проектов зарегистрировали свой бизнес и являются получателями поддержки.

Также ярким событием является проведение на территории Томской области Открытого Российского чемпионата по робототехнике «РобоКап Россия». В 2022 году участниками стали 327 человек из 130 команд различных регионов страны, а также команда из Беларуси. В 2023 году участниками стали порядка 400 человек из 160 команд различных регионов страны, а также команда из Беларуси.

4.4. Сельское хозяйство

В условиях жесткого санкционного давления со стороны недружественных стран, когда российская экономика столкнулась с препятствиями, которых не было более 20 лет, агропромышленный комплекс Томской области сохраняет высокую устойчивость. При этом доля сельского хозяйства в структуре ВРП региона составляет 4,1%.

За последние 5 лет АПК региона накопил положительный опыт цифровой трансформации. В сельскохозяйственном производстве Томской области активно используются беспилотные летательные аппараты для проведения агромониторинга, реализуются проекты по оцифровке земель сельскохозяйственного назначения, выполняются мероприятия по созданию региональной цифровой метеосети, происходит масштабная технологическая модернизация.

По состоянию на 01.07.2023 Томская область заняла 7 место среди 83 регионов РФ по итогам динамического рейтинга цифровой трансформации АПК России, который формируется Министерством сельского хозяйства РФ по 11 показателем.

Вместе с тем влияние западных санкций привело к значительным колебаниям на аграрных рынках. Из-за снижения закупочных цен на зерновые и зернобобовые культуры более чем на 16% за прошедший сельскохозяйственный год у аграриев Томской области скопилось значительное количество нереализованного зерна. Это привело по итогам 2022 года к снижению доходности и рентабельности сельскохозяйственного производства, а также падению уровня инвестиционной активности в АПК.

За январь-июнь 2023 года индекс производства продукции сельского хозяйства в сопоставимых ценах составил 99% к аналогичному периоду 2022 года. Данная ситуация обусловлена снижением производства животноводческой продукции к уровню 2022 года по мясу на 0,5%, по яйцу на 4,1%. При этом производство молока к январю-июню 2022 года увеличилось на 2,4%.

По итогам 2023 года выпуск продукции сельского хозяйства в Томской области ожидается в размере 43,9 млрд. рублей, в сопоставимых ценах - 100,6% (по России - 96,6%). Положительная динамика производства сельскохозяйственной продукции в Томской области спрогнозирована на основании увеличения производства молока, скота и птицы на убой в осенне-зимний период и наращивания производства растениеводческой продукции в сельскохозяйственных организациях и КФХ региона.

В среднесрочной перспективе основные направления развития сельского хозяйства Томской области рассмотрены исходя из существующих мер государственной поддержки сельскохозяйственной отрасли, в рамках действующих федеральных и региональных программ, а также планируемых к реализации в рассматриваемом прогнозном периоде инвестиционных проектов в целях достижения показателей Доктрины продовольственной безопасности Российской Федерации, утвержденной Указом Президента Российской Федерации от 21.01.2020 № 20 и Стратегии.

Кроме того, динамика основных показателей развития АПК региона в 2024 году и в плановый период 2025-2026 годов будет зависеть от природно-климатических условий и развития внутренней конъюнктуры аграрных рынков в условиях санкций.

Основное влияние на выпуск продукции сельского хозяйства оказывает животноводство, которое в структуре сельскохозяйственного производства Томской области занимает около 68% (рис. 12).

В структуре выпуска животноводческой продукции растет доля производства скота и птицы (+1,9 п.п. с 2019 года), которая в настоящее время достигла 76% (рис. 13). Другим важным сегментом животноводства является молоко, доля которого в структуре производства составляет 18,8%, производство яйца занимает

Рис. 12. Структура производства продукции сельского хозяйства, %



Рис. 13. Структура производства продукции животноводства, %



2,5%, прочая продукция животноводства – 2,7%.

По итогам 2023 года индекс производства продукции животноводства оценивается на уровне 100,8% к показателю 2022 года.

Положительная динамика производства животноводческой продукции в среднесрочном периоде прогнозируется за счет стабильного производства мяса птицы на птицефабрике «Томская» и ООО «Межениновская птицефабрика», а также наращивания производства свинины на свиноводческом комплексе «Томский» АО «Сибагро».

Кроме этого, в среднесрочном периоде планируется реализовать проект по строительству свиноводческих цехов откорма на 1500 голов на базе ООО «АГРО» в Первомайском районе. В результате в 2026 году по базовому варианту Прогноза темп роста производства скота и птицы на убой (в живом весе) к 2022 году составит 103,7%.

За счет эффективной работы по генетическому потенциалу животных, технологическому переоснащению оборудования животноводческих комплексов, заготовке кормов, а также поддержке племенного животноводства в регионе последние 7 лет наблюдается устойчивый рост производства молока.

Томская область является лидером в СФО по молочной продуктивности скота. Средний надой в сельскохозяйственных организациях по итогам 2022 года составил 7629 кг на 1 корову. В 2023 году ожидается не менее 7800 кг. Лидирующие позиции в регионе по надоям занимают наши флагманские предприятия – ООО «Сибирское молоко», АО «Дубровское», СПК «Белосток», ООО «Агрофирма «Межениновская». Всего в регионе производством молока-сырья занимаются 102 производителя.

До 2026 года сельскохозяйственными организациями запланирована реализация 4 перспективных инвестиционных проектов молочного направления в Асиновском, Зырянском, Кривошеинском и Томском районах. В связи с этим в среднесрочном периоде по базовому варианту Прогноза ожидается рост объемов производства молока к уровню 2022 года на 3%.

Помимо этого, в Томской области продолжится грантовая поддержка семейных фермерских хозяйств, где большинство проектов направлены на развитие молочного и мясного скотоводства. Также в рамках регионального проекта «Акселерация субъектов малого и среднего предпринимательства» до 2024 года включительно планируется оказание государственной поддержки в виде предоставления грантов «Агростартап» на создание и развитие крестьянских (фермерских) хозяйств.

В результате в среднесрочном периоде благодаря реализации инвестиционных проектов по молочному животноводству, наращиванию производства мяса, поддержке малых форм хозяйствования на селе продолжится положительная динамика развития животноводства.

По расчетным данным к концу 2026 года темп роста продукции животноводства к уровню 2022 года составит по консервативному варианту – 100,9%, по базовому – 103,3%, по целевому – 106,3%.

В растениеводстве накопленный годами опыт по применению передовых методов селекции культур, средств защиты растений, а также техническое

оснащение АПК, позволили томским земледельцам поднять растениеводство в Томской области на новый уровень. В 2022 году был собран лучший за последние 30 лет урожай зерновых – 452,7 тыс. тонн в амбарном весе с рекордной урожайностью 26,9 ц/га. Это третий результат по урожайности в СФО после Красноярского края и Кемеровской области. На отдельных полях наши аграрии получили более 70 ц/га.

За период 2021-2022 годов по программе развития овощеводства аграриями региона было приобретено 84 единицы техники и оборудования, в том числе 11 комбайнов, из них 7 картофелеуборочных, 3 капустоуборочных, 1 морковоуборочный.

По итогам 2022 года производство картофеля в регионе к уровню 2021 года увеличилось на 9,2%. Томская область в 2022 году по урожайности картофеля в сельскохозяйственных организациях вошла в пятёрку лидеров в СФО с результатом 224,7 ц/га. Также сельскохозяйственные организации региона занимают лидирующую позицию в СФО по урожайности овощей (481 ц/га).

За последние три года в связи с развитием зернового рынка и экспорта продукции АПК, а также запуском в эксплуатацию завода по приемке, хранению и переработке масличных и зерновых культур на базе ООО «Сибирская олива» наблюдается рост доли зерновых и зернобобовых культур в структуре выпуска растениеводческой продукции (40,6%, +6,6 п.п. с 2019 года), а также семян и плодов масличных культур (11,7%, +6 п.п. с 2019) (рис. 14). При этом планомерно снижается доля картофеля, овощей, фруктов и ягод, формирующих около 40% продукции растениеводства: с 2019 года доля картофеля снизилась на 3,8 п.п., а овощей на 6,2 п.п., фруктов и ягод на 0,2 п.п. вследствие сокращения производства данных видов продукции в личных подсобных хозяйствах населения, которые производят более 70% картофеля, около 60% овощной продукции и 95% плодово-ягодных культур.

С учетом резких колебаний температуры в июне-июле 2023 года, а также гибели части озимых культур в результате раннего схода снежного покрова и возвратных заморозков в 2023 году объем валового сбора зерновых и зернобобовых культур прогнозируется на уровне 2022 года, с возможным увеличением на 0,1%. Рост производства картофеля к уровню 2022 года прогнозируется на 0,4%, овощей на 0,8%. В целом индекс производства продукции растениеводства в 2023 году ожидается на уровне 100,4%.

В среднесрочной перспективе способствовать

Рис. 14. Структура производства продукции растениеводства, %



наращиванию производства зерна в регионе будет запуск в эксплуатацию селекционно-семеноводческого центра ООО «Агрофирма «Межениновская» в Шегарском районе. Мощность центра по производству семян зерновых, мелкосемянных технических культур и многолетних трав составит 26 тыс. тонн. Кроме этого, в Томской области продолжится работа по вовлечению в сельскохозяйственный оборот залежных земель в Томском, Шегарском и Бакcharском районах, а также реализация инвестиционных проектов по созданию интенсивного сада жимолости в Томском районе на базе ООО СП «Северный сад», и развитию крупнейшего в мире селекционного центра жимолости ОГУП «Бакcharское» в Бакcharском районе.

В прогнозный период в растениеводстве Томской области также важное значение будет иметь реализация программы по мелиорации и введению в оборот неиспользуемых земель сельскохозяйственного назначения, собственное производство семян зерновых и масличных культур, снижение издержек на основе системы бережливого производства, а также повышение уровня технического оснащения материально-технической базы сельскохозяйственных товаропроизводителей.

К концу 2026 года ожидается постепенное увеличение производства зерновых и зернобобовых культур по сравнению с 2022 годом по базовому варианту Прогноза на 1,9% за счет развития семеноводства и проведения работ по сортообновлению сельскохозяйственных культур.

В среднесрочном периоде планируется завершить работы по созданию в регионе семеноводческого центра элитного семеноводства картофеля на базе ООО «Колпаков» в Томском районе. При выходе на проектную мощность центра к 2026 году предполагается ежегодная реализация на рынке 1370 тонн семян картофеля отечественной элитной репродукции. В 2026 году по базовому варианту Прогноза к уровню 2022 года ожидается рост объемов производства картофеля на 3% преимущественно за счет увеличения урожайности картофеля в сельскохозяйственных организациях и КФХ.

В Томской области с 2023 года овощеводческим хозяйствам в целях наращивания в регионе производства овощей из областного бюджета будет дополнительно оказываться поддержка на возмещение затрат на технику и оборудование для защищенного грунта.

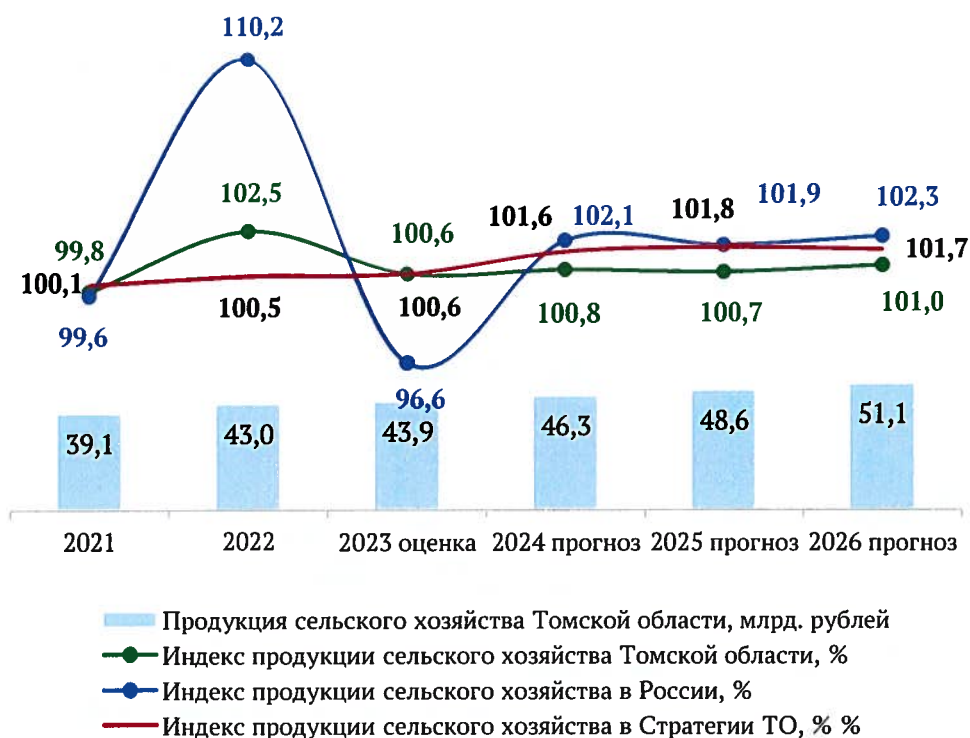
В связи с этим до 2026 года производство овощей в регионе прогнозируется с увеличением к 2022 году по базовому варианту Прогноза на 5,7%, а по целевому на 9,6% за счет повышения урожайности овощей в сельскохозяйственных организациях и КФХ.

В среднесрочном периоде до 2026 года с учетом погодных условий прогнозируется рост продукции растениеводства к уровню 2022 года по базовому – на 3,1%, по целевому – на 5,7%.

В целом индекс производства продукции сельского хозяйства в хозяйствах всех категорий в прогнозном периоде на 2024 год и период до 2026 года по базовому варианту составит от 100,7% до 101% (рис. 15). Темп роста индекса производства продукции сельского хозяйства в 2026 году к уровню 2021 году

составит 105,7%, что соответствует динамике данного показателя, запланированного в актуализированной Стратегии.

Рис. 15 Динамика объемов производства продукции сельского хозяйства, в % к предыдущему году (базовый вариант)



4.5. Инвестиции в основной капитал

Инвестиции в основной капитал являются неотъемлемым условием обеспечения экономической безопасности региона, создания и воспроизводства основных средств, повышения конкурентоспособности экономики.

Доля инвестиций в объеме ВРП региона в 2022 году составила 15,3%, в ВВП России – 17,5%.

По итогам 2022 года объем инвестиций в основной капитал по полному кругу организаций Томской области составил 119,8 млрд рублей, в сопоставимых ценах – 91,2% (в РФ – 104,6%).

Значительный спад инвестиционных вложений отмечался в добыче полезных ископаемых (ИФО – 89,8%), сельском хозяйстве (ИФО – 66,6%), строительстве (ИФО – 61,3%), образовании (ИФО – 58,1%), здравоохранении (ИФО – 49,9%).

Причины отрицательной динамики: ограничения по транспортной и энергетической инфраструктуре, сравнительно небольшой объем внутреннего регионального рынка, диспропорции территориального развития, истощение разведанных месторождений и сокращение объемов добычи нефти в рамках соглашений ОПЕК+, ограничение западных стран на экспорт нефтегазовых ресурсов, высокие затраты на организацию бизнеса в лесопромышленном комплексе, низкий уровень потребительского и инвестиционного спросов, дефицит

свободных средств для инвестирования, невысокая инвестиционная привлекательность социальной сферы, коммунального хозяйства, дорожно-транспортного комплекса для частных инвесторов.

Положительная динамика инвестиций в основной капитал в 2022 году наблюдалась в обрабатывающие производства (ИФО – 109,8%, уд. вес – 24,8%), транспортировку и хранение (ИФО – 100,9%, уд. вес – 10,3%), деятельность по операциям с недвижимым имуществом (ИФО – 115,6%, уд. вес – 10,5%). Положительная динамика также зафиксирована в сфере энергетики (ИФО – 116,0%) и торговля (ИФО – 106,9%).

Сокращение инвестиционных вложений в добычу полезных ископаемых (89,8%) обусловлено снижением объема инвестиций в добычу прочих полезных ископаемых, предоставление услуг в области добычи полезных ископаемых. При этом в секторе добычи нефти и природного газа наблюдалась положительная динамика (ИФО – 103,0%) за счет роста инвестиций, направленных на эксплуатационное бурение и производственное строительство. В смежных отраслях нефтегазодобывающего комплекса наблюдался рост объема инвестиций в транспортировку нефти и газа (ИФО – 119,9%). В добыче прочих полезных ископаемых снижение объема инвестиций обусловлено завершением 1 этапа реализации инвестиционного проекта по разработке Туганского ильменит-цирконового месторождения АО ТГМК «Ильменит».

В сельском хозяйстве спад объема инвестиций (ИФО – 66,6%) связан с затрудненными из-за санкций поставками запасных частей на сельскохозяйственную технику и оборудование.

В секторе обрабатывающих производств отмечалась разнонаправленная динамика объема инвестиций в основной капитал. В производстве пищевых продуктов наблюдалось снижение объема инвестиций в основной капитал до уровня 85,0% из-за резкого подорожания импортного оборудования вследствие роста курсов иностранных валют, а также нарушением логистических, товарных и финансовых цепочек, ожиданием предприятиями снижения потребительского спроса на производимую продукцию. Несмотря на общее снижение объема инвестиций некоторые предприятия сумели обеспечить положительную динамику показателя.

В деревообрабатывающем производстве наблюдалось снижение инвестиционной активности (ИФО – 97,2%) в связи с тем, что основные предприятия лесопромышленного комплекса Томской области экспортоориентированы, сдерживающим фактором развития отрасли стали ограничения транзита экспортных поставок через Республику Казахстан, изменение логистики экспортных поставок и перенаправление грузопотоков через действующие пункты погранпереходов, сложности оформления разрешений на вывоз продукции, падение спроса из-за перенасыщения среднеазиатских рынков.

Основную деятельность в отрасли осуществляли ООО «Сибирьлес» и ООО «Монолит-Строй». ООО «Сибирьлес» продолжило реализацию проекта по расширению производственных мощностей деревообрабатывающего предприятия и выпуску экспортоориентированной лесопромышленной продукции.

ООО «Монолит-Строй» завершило реализацию проекта по строительству завода по производству ориентированно стружечных плит.

В металлургическом производстве (ИФО – 122,1%) рост объема инвестиций связан с деятельностью ГК «Росатом», в том числе по реализации проекта «Прорыв». В сфере производства кожи и изделий из кожи рост объема инвестиций (ИФО – 107,6%) осуществлено обновление цеха по производству резиновых смесей и резинотехнических изделий (РТИ), в том числе приобретены новые пресса для комплектующих деталей производства обуви и РТИ, а также запущен мельничный комплекс МКР-300 для производства мелкодисперсных порошков из вулканизированных резиновых и резинотекстильных отходов. По причине недостатка крупных инвестиционных проектов отрицательная динамика объема инвестиций сложилась в отрасли производства готовых металлических изделий (ИФО – 64,8%).

Отрицательная динамика отмечена в сфере производства электрического оборудования (ИФО – 63,9%), в отрасли производства машин и оборудования (ИФО – 36,8%), в химическом производстве (ИФО – 63,3%), в производстве лекарственных средств (ИФО – 47,7%).

Увеличение объема инвестиций наблюдалось в отрасли производства компьютеров, электронных и оптических изделий (ИФО – 483,5%), в сфере обеспечения электрической энергией, газом и паром (ИФО – 116,0%).

В сфере водоснабжения, водоотведения и утилизации отходов в целом наблюдался спад инвестиционной активности (ИФО – 95,4%). В тоже время в секторе сбора, обработки и утилизации отходов - положительная динамика (ИФО – 152,5%).

По виду деятельности «Торговля розничная, кроме торговли автотранспортными средствами и мотоциклами» положительная динамика (ИФО – 116,3%) в основной капитал обусловлена деятельностью в сфере «Торговля розничная преимущественно пищевыми продуктами, включая напитки, и табачными изделиями в неспециализированных магазинах». Региональная инфраструктура торговли пополнилась на 113 объектов. В деятельности по предоставлению продуктов питания и напитков (ИФО – 14,5%) спад инвестиционной активности обусловлен высокой базой анализируемого показателя прошлого года.

Увеличение показателя в деятельности по предоставлению мест для временного проживания (ИФО – 116,3%) обусловлено инвестиционными вложениями вузов (в том числе НИ ТГУ) на ремонт и закупку инвентаря функционирующих студенческих общежитий. Кроме того, нефтегазодобывающие компании региона ежегодно осуществляли покупку новых и ремонт существующих утепленных жилых вагончиков для организации работ сотрудников вахтовым методом, реализуется проект строительства многофункционального комплекса, включая гостиницу. В транспортировке и хранении объем инвестиций в основной капитал увеличился незначительно (ИФО – 100,9%). Были произведены работы по реконструкции автомобильной дороги Могильный Мыс - Парабель - Каргасок на участке км 30 - км 45 в Колпашевском районе Томской области, реконструкции автомобильной дороги Камаевка - Асино - Первомайское на

участке км 0 - км 53 в Томской области. Проведены мероприятия по строительству линий электроосвещения на автомобильных дорогах общего пользования в Томской области.

В области информации и связи на фоне высокой базы прошлых лет произошло снижение объема инвестиций (ИФО – 72,5%). В сфере образования (ИФО – 58,1%) осуществлялись мероприятия по строительству, приобретению оборудования, средств обучения и воспитания, а также иного оснащения школы на 1100 мест на ул. Д. Бедного в г. Томске, по строительству 4-х объектов дошкольного образования на территории г. Томска, оснащением оборудованием детских садов, построенных в 2021 году, по строительству общежития на 30 мест для Парабельского филиала ОГБПОУ «Томский политехнический техникум» и по приобретению нежилых помещений для ОГБПОУ «Томский государственный педагогический колледж».

В области здравоохранения снижение объема инвестиций (ИФО – 49,9%) сформировалось на фоне высокой базы прошлых лет. Инвестиционные вложения осуществлялись на строительство детской поликлиники на 200 посещений в смену в г. Асино Томской области, строительство отделения ОГБУЗ «Бюро судебно-медицинской экспертизы Томской области» в Асиновском районе Томской области, строительство хирургического корпуса на 120 коек с поликлиникой на 200 посещений в смену ОГАУЗ «Томский областной онкологический диспансер», строительство поликлиники на 400 посещений в смену (микрорайон «Южные ворота»), приобретение и модернизация медицинского оборудования в муниципальных образованиях Томской области.

Объем инвестиций в основной капитал по полному кругу организаций Томской области за январь - июнь 2023 года составил 56 360,7 млн рублей (ИФО - 131,7%), в том числе по крупным и средним организациям – 46 197,3 млн рублей (ИФО - 22,7%). Инвестиции направлялись преимущественно в Александровский, Асиновский, Каргасокский, Парабельский, Томский районы, а также г. Томск и г. Стрежевой, на которые суммарно пришлось 79,8% от областного объема инвестиций организаций (без субъектов малого предпринимательства).

В составе инвестиций в основной капитал в январе - июне 2023 года преобладают инвестиции, направленные в сферу «добыча полезных ископаемых» – 31,9%. Далее по значимости: «обрабатывающие производства» – 19,1%, «деятельность по операциям с недвижимым имуществом» – 14,2%, «транспортировка и хранение» – 9,2% (в т.ч. деятельность трубопроводного транспорта – 6,8%), «обеспечение электрической энергией, газом и паром; кондиционирование воздуха» – 5,2%, «деятельность административная и сопутствующие дополнительные услуги» – 4,1%.

В структуре инвестиций в основной капитал за январь-июнь 2023 г. по видам основных фондов по крупным и средним организациям 70,9% занимают инвестиции в здания и сооружения, в машины и оборудование (рис. 16).

В структуре инвестиций в нефинансовые активы по организациям (без субъектов малого предпринимательства) в январе – июне 2023 года, инвестиции в основной капитал составили 99,4%. Инвестиции в произведенные нефинансовые активы (на приобретение земельных участков, объектов природопользования и др.)

составили 190,7 млн руб.

Рис. 16. Видовая структура инвестиций в основной капитал в январе - июне 2023 году



Рис 17. Динамика инвестиций в основной капитал по источникам финансирования по крупным и средним организациям, %



Основной источник финансирования инвестиций в основной капитал по крупным и средним организациям Томской области – это собственные средства (рис. 17). За первое полугодие 2023 года доля инвестирования собственных средств составила 72%, в объеме 33 260,8 млн рублей.

Прогноз на период до 2026 года сформирован с учетом состояния экономики региона, итогов развития инвестиционной сферы Томской области в 2022 году, сведений о реализуемых и планируемых к реализации на территории Томской области инвестиционных проектах, с учетом адаптации бизнеса к новым вызовам, изменений внешних и внутренних условий развития.

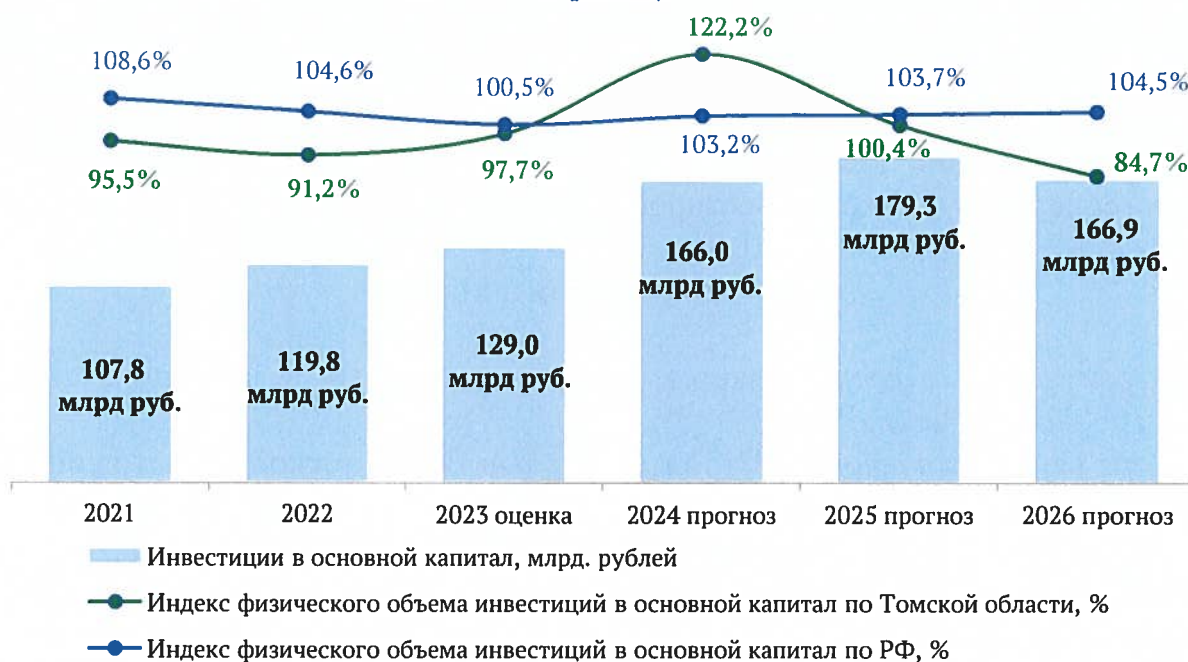
Базовый сценарий предполагает сдержанные темпы инвестирования, основан на сохраняющихся ограничениях инвестиционного роста, таких как недостаток финансовых ресурсов для инвестирования, низкий уровень потребительского и инвестиционного спросов, ограничения во внешнеэкономической деятельности с западными странами.

Объем инвестиций в основной капитал по Томской области по полному кругу организаций в 2023 году составит по оценке 129,0 млрд рублей или 97,7% к уровню 2022 года.

Наибольший удельный вес по итогам 2023 года составят «Добыча полезных ископаемых» – 23,3%, «Обрабатывающие производства» – 32,2%, «Транспортировка и хранение» – 8,9%, «Обеспечение электроэнергией, газом и паром» – 6,7%, «Деятельность по операциям с недвижимым имуществом» – 10 %. К 2026 году «Транспортировка и хранение» – 8,8%, «Обеспечение электроэнергией, газом и паром» – 3,5%, «Деятельность по операциям с недвижимым имуществом» – 8,3%.

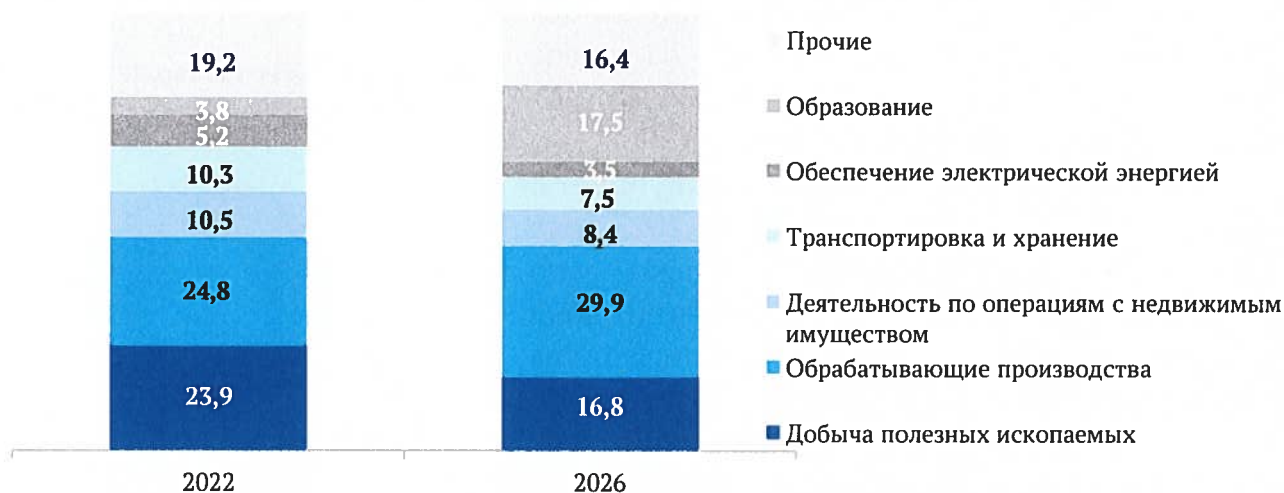
В 2024 году прогнозируется увеличение объема инвестиций до уровня 166 млрд рублей с ИФО - 122,2% (в основном за счет реализации проекта Росатом БРЕСТ-300), в 2025 году 179,3 млрд руб (ИФО – 100,4%), а в 2026 году до 166,9 млрд рублей (ИФО – 84,7%), с учетом крупных региональных проектов, в том числе и строительства межвузовского кампуса (рис. 18).

Рис. 18. Динамика объема инвестиций в основной капитал (базовый вариант)



В структуре инвестиций по видам экономической деятельности по базовому сценарию к 2026 году предполагается перераспределение долей за счет снижения темпов инвестирования в добычу полезных ископаемых (удельный вес сократится до 16,7%) и повышения инвестиционной активности в сферах обрабатывающей промышленности и образования за счет реализации проект Брест-300 и строительства многофункционального студенческого городка в г. Томске (удельный вес увеличится до 29,9,4% и 17,5% соответственно) (рис. 19).

Рис. 19. Структура инвестиций в основной капитал по полному кругу, в % к общему объему инвестиций



Целевой сценарий предполагает запуск нового инвестиционного цикла и повышение инвестиционной активности в отдельных секторах экономики за счет расширения доступа к капиталу и увеличения объемов государственной поддержки, более оптимистические темпы роста ИФО.

Консервативный сценарий предполагает более низкие темпы инвестирования, в том числе за счет стагнации капитальных вложений в нефтегазодобывающем комплексе, смежных с ним отраслях, отсрочку запуска новых инвестиционных проектов, усиления санкционного режима в отношении Российской Федерации. Кроме того, условий по реализации крупных инвестиционных проектов (в т.ч. межвузовского кампуса) может привести к рискам невыполнения целевого плана по инвестициям, отраженным в базовом сценарии и переносу сроков инвестирования на более поздний период.

4.6. Строительство

Строительная отрасль является одной из ключевых в экономике страны и Томская область не исключение.

Доля вида деятельности «Строительство» в ВРП Томской области составляет 9,7%, в ВВП России – 8,2% (по данным 2021 года).

По итогам 2022 года ИФО объема работ, выполненных по виду деятельности «Строительство», снизился на 18,5% к уровню 2021 года и составил 69,4 млрд рублей (в России – 105,2%).

Причины сокращения объема работ по «Строительству» и динамики инвестиций в основной капитал в строительной отрасли в 2022 году: ограничения из-за санкций поставок импортного оборудования и комплектующего (например, лифтовое, вентиляционное и иное оборудование), что неизменно отражается на сроках и объемах выполненных работ; рост цен на строительные материалы, увеличение инвестиционно-строительного цикла, изменение на рынке ипотечного кредитования, а также недостаток квалифицированных кадров, снижение доходов населения; изменение существенных условий государственных контрактов.

Объем выполненных работ в сфере строительства по Томской области за 6 месяцев 2023 года составил 30 038,9 млн. рублей или 113,7% к соответствующему периоду предыдущего года (в России – 109,2%).

Основная доля объема строительных работ приходится на малый бизнес - за первое полугодие 2023 года доля составила 71,6% от общего объема строительных работ.

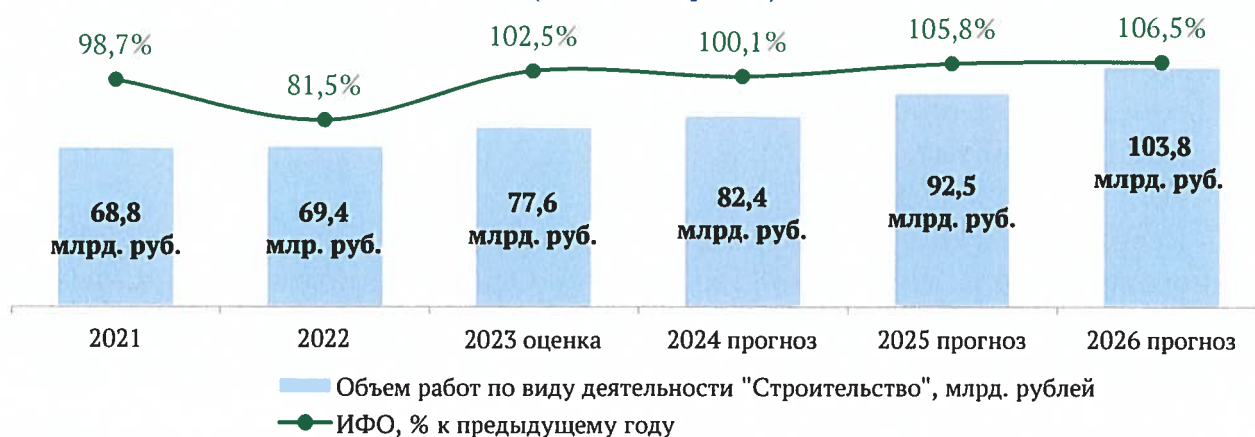
Незначительное снижение по крупным и средним предприятиям за 6 месяцев 2023 года на 0,2% зафиксировано только по строительству инженерных сооружений, доля которых в общем объеме строительства составляет 44,5% (рис.20).

С учетом сохранения тенденций всех видов строительных работ до конца 2023 года объем работ и услуг, выполненных по виду деятельности «Строительство», оценивается на уровне 77,6 млрд. рублей или 102,5% к уровню 2022 года (рис. 21).

Рис. 20 Структура выполненных работ в строительстве за январь-июнь 2023 года (по крупным и средним организациям)



Рис. 21. Динамика объемов работ по виду деятельности "Строительство" (базовый вариант)



В прогнозном периоде **2024-2026 годы** рост объемов работ и услуг, выполненных по виду деятельности «Строительство», ожидается за счет реализации на территории Томской области проектов по возведению объектов социального значения (общеобразовательные и дошкольные учреждения, больницы и специализированные учреждения – строительство нескольких детских садов и школ, дорог, мостов), а также реализации крупных инвестиционных проектов, таких как строительство опытно-демонстрационного энергоблока с реактором на быстрых нейтронах со свинцовым теплоносителем (БРЕСТ-ОД-300), промышленная разработка участков Туганского ильменит-циркониевого россыпного месторождения, строительство жилых комплексов, а также строительство многофункционального студенческого городка (кампуса).

По базовому варианту в 2024-2026 годы прогнозируется рост объемов работ и услуг, выполненных по виду деятельности «Строительство» на уровне 100,1%–106,5%.

По консервативному варианту сохраняется снижение объемов работ в связи с уменьшением объемов инвестиций в строительство жилья, а также с возможными рисками смещения сроков реализации таких крупных проектов как строительство межвузовского кампуса и третьего моста через р. Томь. ИФО строительных работ и услуг в 2024-2026 годах составит 99,1% - 99,8%.

Ввод жилья

Одним из ключевых показателей, характеризующих эффективность функционирования строительной отрасли, является объем ввода жилья – динамика жилищного строительства определяет жилищные условия и уровень доступности жилья для населения.

В целях развития рынка доступного и комфортного жилья на территории Томской области реализуется государственная программа «Жилье и городская среда Томской области». Реализация государственной программы направлена на достижение цели «Повышение уровня и качества жизни населения на всей территории Томской области, накопление человеческого капитала», закрепленной в Стратегии.

По итогам 2022 года в Томской области введено в эксплуатацию 364,1 тыс. кв. м. жилья, что составляет 76,4% от уровня прошлого года (по государственной программе «Жилье и городская среда Томской области» план годового объема ввода жилья в Томской области на 2022 год утвержден на уровне 354,0 тыс. кв.м.), из них:

МКД – 109,0 тыс. кв. м;

ИЖС – 255,1 тыс. кв. м.

Всего в Томской области за 2022 год построено и введено в эксплуатацию 26 многоквартирных домов (3 583 квартиры). Основной объем ввода жилых домов в Томской области осуществляют застройщики г. Томска и Томского района («Северный парк», жилой район «Левобережный», жилой район «Южные ворота», микрорайон «Радонежский»).

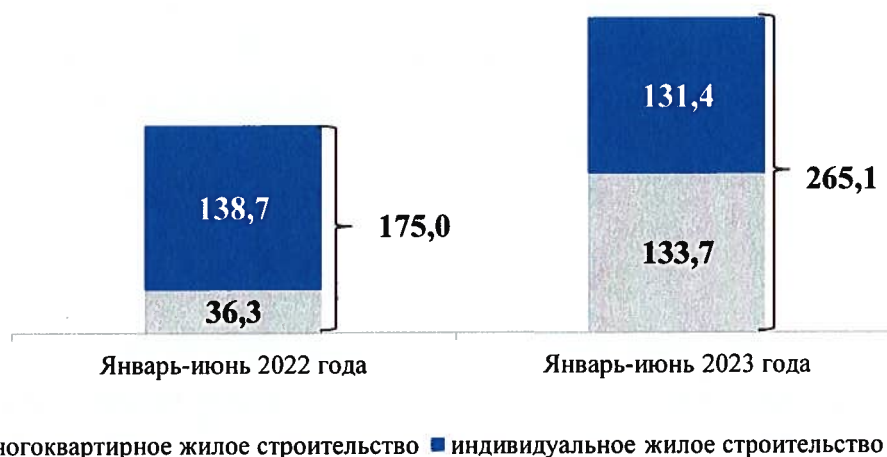
Почти половина (203,2 тыс. кв. м) из общего объема ввода жилья в 2022 году пришлось на Томский район. Индивидуальные застройщики ввели в Томском районе 128,3 тыс. кв. м.

Второе место по вводу жилья занимал город Томск, где за 2022 год строители ввели 106,9 тыс. кв. м жилья, в том числе 72,7 тыс. кв. м – в индивидуальных домах.

В Колпашевском районе, замкнувшем тройку лидеров среди муниципальных образований Томской области по вводу жилья, построено и введено 6,5 тыс. кв. м, в том числе 6,5 тыс. – в индивидуальных домах.

По рейтингу ввода в действие жилых домов в расчете на 1 000 жителей Томская область среди 10 регионов СФО по итогам 2022 года занимает 9-е место (340,5 кв. м. на 1000 жителей).

Рис. 22. Ввод в действия жилых домов, тыс.кв.м



За январь - июнь 2023 года в регионе введено в эксплуатацию жилых помещений 265,1 тыс. кв. м. общей площади или 151,5% к уровню 2022 года (рис. 22), в России же в первом полугодии отмечается небольшой спад ввода жилья – 99,1%.

Основной ввод жилья в первом полугодии 2023 года в регионе осуществлялся за счет строительства многоквартирных домов юридическими

лицами. Населением за счет собственных и заемных средств построено 131,4 тыс. кв. м жилья, что составило 94,7 % от областного ввода жилья.

Наибольший объем пришелся на Томский район — 132,5 тыс. кв. м жилья (по сравнению с прошлым годом увеличение на 32,2%) и город Томск - 107,2 тыс. кв. м жилья, что составляет 232,2% по сравнению с аналогичным периодом прошлого года.

Организации-застройщики за 6 месяцев 2023 года построили 133,7 тыс. кв. метров жилья - показатель на 368,3% выше, чем в первом полугодии 2022 года.

Всего, по оценке, **в 2023 году будет введено 500,0 тыс. кв. м жилья** (137,3% к 2022 году) за счет реализации регионального проекта «Жилье» на территории Томской области, а также оказываемой государственной поддержки, программ комплексного развития территорий города Томска и Томской области.

Положительным фактором, оказывающим влияние на рост жилищного строительства, является и доступность ипотечного кредитования.

В 2022 году на федеральном уровне продолжалась реализация программ льготной ипотеки со ставкой до 7% (программа льготной ипотеки на приобретение жилья в новостройках реализована по поручению Президента Российской Федерации № Пр-699 от 22.04.2020), и «Семейной ипотеки» со ставкой до 6% годовых.

За 2022 год томичам выдано 9 662 ипотечных кредита на сумму 30,3 млрд рублей.

В рамках поддержания и увеличения спроса на покупку жилья, в регионе в 2023 году реализуются федеральные и региональные программы ипотечного кредитования, в том числе:

1. Льготная ипотека под 8,0 %;
2. Сельская ипотека по ставке до 3%;
3. Государственная ипотека ИТ – специалистов по ставке до 5%;
4. Губернаторская ипотека на территории Томской области.

За 1-ое полугодие 2023 года количество поданных заявок по «Льготной ипотеке» составило 2 581 единицу, количество одобренных заявок - 1 543 единиц, выдано ипотечных кредитов по 692 заявлениям на сумму 2 634,42 млн. рублей.

По «Семейной ипотеке» за 6 месяцев 2023 года выдано 3 352,76 млн. рублей по 823 заявлениям (по данным сайта ДОМ.РФ).

В рамках программы комплексного развития сельских территорий, реализуемой Минсельхозом РФ, с марта 2020 года на территории Томской области реализуется программа «Сельская ипотека» по ставке до 3% для покупки готового дома по договору купли-продажи или еще не построенного дома по договору участия в долевом строительстве. По состоянию на 01.07.2023 подано 529 заявок, одобрено 129 заявок и выдано кредитов 58 заемщикам на сумму 153,88 млн. рублей (по данным Департамента по социально-экономическому развитию села Томской области). Справочно: с 25.08.2023 в связи с повышением ключевой ставки Банка России до 12% и в целях недопущения превышения доведенных лимитов бюджетных обязательств уполномоченными банками временно приостановлена выдача новых ипотечных кредитов по данной программе. Выдача будет возобновлена после изменения текущей экономической ситуации.

По программе ИТ- ипотеки выдано 126 кредитов на общую сумму 741,42 млн. рублей.

Также на региональном уровне с 2018 года действует программа «Губернаторская ипотека на территории Томской области», которая предусматривает в течение 3 лет частичное возмещение процентной ставки (до 4%) или компенсацию в размере 25% первоначального взноса по ипотечным жилищным кредитам, взятым на приобретение вновь построенного жилья у застройщиков по договорам купли-продажи, для граждан, признанных нуждающимися. За первое полугодие 2023 года участниками проекта стали 3 семьи Томской области.

Всего за январь - июнь 2023 года в Томской области выдано 5 735 ипотечных жилищных кредитов, что на 44,2% больше аналогичного периода прошлого года (в РФ прирост - 51,4%), в стоимостном выражении - увеличение на 64,2%.

Средневзвешенная ипотечная ставка в первом полугодии текущего года по региону сложилась на уровне 8,49% (в первом полугодии 2022 года - 7,83% %), в РФ - 8,29%.

Также фактором увеличения объемов выдачи кредитов явился рост цен на рынке жилья. В Томске цены на новостройки за 1 полугодие выросли на 13%, а средняя цена 1 квадратного метра - на 11,7%.

Активное строительство жилья идет сегодня на территории Томской агломерации - в городах Томске и Северске и на территории Томского района.

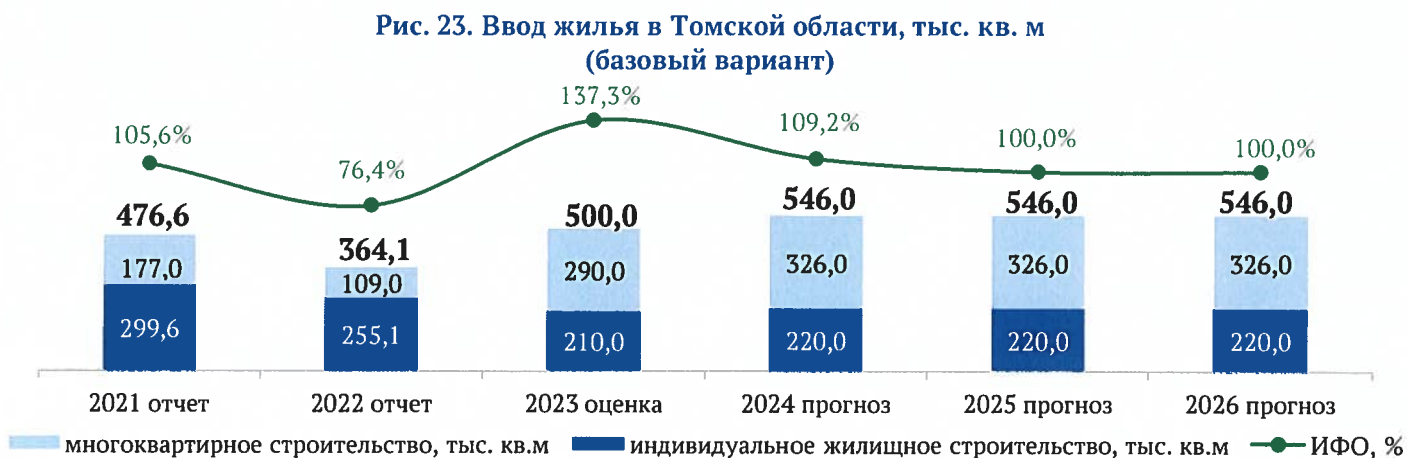
Разработаны проекты планировки и межевания, ведется работа по разработке проектной документации на инженерную и транспортную инфраструктуру.

На сегодняшний день строительные компании Томской области реализуют крупные инвестиционные проекты комплексной жилой застройки, такие как:

- жилой район «Северный парк», жилой район «Левобережный» (Инвестор - ООО «СЗ «Карьероуправление»);
- Жилой комплекс на улице Белозерской, 9, в Томске - застройщик ООО «СД Белозерская». Планируемая сдача в 2025 году;
- Жилой комплекс «Стрижи» на Московском тракте - застройщик ООО «СЗ ЖК-Московский». Сдача планируется до конца 2024 года;
- ЖК «Войков» - застройщик СЗ «Вира». 2 дома сданы в 2022 году, еще 2 дома планируется к сдаче конец 2023 - начало 2024 года;
- жилой район «Южные ворота», жилой район «СуперВосток» - застройщик - ОАО «Томская домостроительная компания»;
- жилой комплекс «Квартал 1604» - застройщик - «Группа Мета» Новосибирск.

Общий объем запланированного к вводу жилья за счет МКД в 2023 году составит 290 тыс. кв. м., в прогнозном периоде в 2024-2026 годах - порядка 326,0 тыс. кв. м.

В 2024 году по базовому сценарию прогнозируется увеличение объемов ввода жилья (109,2%), при этом в 2025 - 2026 годы не ожидается прироста ввода жилья, - уровень объемов вводимого жилья останется на уровне 2024 года (рис. 23).



Консервативным вариантом прогноза предполагается в 2024 - 2026 годах увеличение объемов ввода жилья на 6,0% (530 тыс. кв.м) по сравнению с 2022 годом, что обусловлено ростом цен на жилье, сокращением потребительского спроса.

При целевом варианте темпы роста ввода жилья в 2024 - 2026 годах составят 112,0% (560 тыс. кв. м), в том числе за счет более активного строительства и регистрации индивидуальных жилых домов.

Дорожное строительство

В Томской области строительство объектов дорожного комплекса осуществляются в рамках государственной программы «Развитие транспортной инфраструктуры в Томской области». В соответствии с данной программой реализуются мероприятия, направленные на достижение целей национального проекта «Безопасные качественные дороги» и реализацию задач Стратегии.

По итогам 2022 года протяженность автомобильных дорог общего пользования в Томской области достигла 11 276,6 км, из них протяженность автомобильных дорог общего пользования с твердым покрытием увеличилась на 26,8 км и составила 8003,5 км (федерального – 34,8 км, регионального и межмуниципального – 3 426,3 км, местного значения – 4 542,4 км).

В 2023 году протяженность автомобильных дорог общего пользования с твердым покрытием по оценке сохранится на уровне 2022 года - 8003,5 км.

В период с 2023 по 2026 год планируется строительство объекта «Строительство автомобильной дороги Малое транспортное кольцо г. Томска на участке км 0 - км 5», реализация которого направлена на перенаправление транзитного транспорта в обход городской улично-дорожной сети, а также позволит обеспечить транспортную доступность пригородного микрорайона Южные Ворота, где проживают более 10 тысяч человек. К 2026 году

протяженность автомобильных дорог общего пользования с твердым покрытием по оценке увеличится на 4,1 км и составит 8007,6 км.

В период до 2028 года планируется строительство третьего моста через р. Томь. По данным сайта <https://zakupki.gov.ru> в настоящее время проходят конкурсные процедуры по разработке проектной документации по обоснованию инвестиций и разработке проекта планировки и проекта межевания территории по объекту: «Строительство третьего моста через р. Томь в г. Томске».

4.7. Рынок товаров и услуг

Розничная торговля

По итогам 2022 года, согласно уточненным данным Томскстат, оборот розничной торговли составил 235,8 млрд рублей или 97,6% к уровню 2021 года.

Характерной особенностью 2022 года явился ажиотажный спрос на товары в марте месяце (ИФО за январь – март 2022 года – 112,7%) (на фоне повышенных инфляционных ожиданий и предположений о сокращении ассортимента) с постепенным ежемесячным снижением продаж. По итогам года сокращение розничного товарооборота относительно 2021 года составило 2,4%, в том числе оборота непродовольственных товаров – на 3,0%, пищевых продуктов – на 1,8%.

Доля сегмента непродовольственных товаров (51,7%) в обороте розничной торговли, как и в предыдущий период, превышает объем продаж пищевых продуктов (48,3%), однако отмечается тенденция ежегодного увеличения доли продовольственных товаров, что является признаком негативного изменения потребительского поведения. Сокращение реальных располагаемых доходов населения привели к усилению тренда на экономию, который проявлялся в переходе на более дешевые продукты, отказе от импульсивных покупок, сокращении частоты посещения торговых объектов.

По итогам 2022 года значительный прирост розничных продаж к уровню прошлого года зафиксирован на следующие группы товаров:

- молочные продукты – 111,8% (доля в общем обороте – 4,8%);
- продукты из мяса и мяса птицы – 108,6% (доля в общем обороте – 3,0%);
- табачные изделия – 108,1% (доля в общем обороте – 3,2%);
- яйцо – 105,7% (доля в общем обороте – 3,2%);
- безалкогольные напитки – 104,7% (доля в общем обороте – 1,9%);
- дизельное топливо – 109,5% (доля в общем обороте – 0,7%);

В первом квартале 2023 года потребительский спрос оставался сдержанным, формируя отрицательную динамику оборота розничной торговли. Начиная с января – апреля 2023 года достигнута положительная динамика. По итогам шести месяцев ИФО составил 105,0% к аналогичному периоду прошлого года с объемом розничного товарооборота 125,1 млрд рублей.

До конца 2023 года в розничной торговле ожидается сохранение положительной динамики – индекс физического объема оценивается на уровне 105,6%, в том числе с учетом статистического эффекта низкой базы 2022 года.

Рис. 24 Динамика оборота розничной торговли (базовый вариант)



В среднесрочной перспективе восстановлению потребительского спроса будет способствовать рост денежных доходов населения - в **2024-2026** годах базовый вариант прогноза предусматривает положительную динамику реальных располагаемых доходов и снижение темпов инфляции, что окажет поддержку обороту розничной торговли. В результате, будет наблюдаться рост потребительского спроса с ежегодным увеличением темпов оборота розничной торговли до уровня 3,4% в 2026 году в базовом варианте (рис. 24). В целевом варианте прогноза ИФО оборота розничной торговли к 2026 году достигнет 103,5%.

В консервативном варианте прогноза 2024-2026 годов ожидаемые темпы роста – 101,8 - 102,8%. Более низкие темпы роста по сравнению с базовым сценарием будут обусловлены изменением структуры потребления населения с низкими доходами в сторону более доступных (дешевых) продуктов.

Платные услуги

Населению Томской области в **2022** году оказано платных услуг на сумму 56,1 млрд рублей, что в сопоставимых ценах к предыдущему году 100,2%.

Наиболее востребованными платными услугами в Томской области за период 2022 года являются: коммунальные (доля 27,1%), телекоммуникационные (доля 15,2%), медицинские (доля 12,1%) и бытовые услуги (доля 10,8%). По итогам 2022 года:

объем коммунальных услуг составил 16,6 млрд рублей (ИФО – 98,7%), снижение обусловлено погодными условиями, температурой наружного воздуха и продолжительностью отопительного сезона;

объем телекоммуникационных услуг составил 9,1 млрд рублей (ИФО 107,9%), рост обусловлен расширением (строительством и вводом в эксплуатацию) дополнительных станций связи в удаленных населенных пунктах (Асиновский

район д. Моисеевка, Кривошеинский район с. Малиновка, Томский район д. Верхнее Сеченово);

объем медицинских услуг составил 6,2 млрд рублей (ИФО 102,7%), рост обусловлен увеличением количества обращений в коммерческие медицинские учреждения, а также появлением новых видов услуг, оказываемых медицинскими лабораториями;

объем бытовых услуг, оказанных населению региона, составил - 6,2 млрд рублей (ИФО 95,0%). Среди факторов, лимитирующих развитие организаций бытового обслуживания, доминирует недостаточный спрос на услуги, прежде всего в сфере технического обслуживания и ремонта транспортных средств, машин и оборудования: по итогам 2022 года индекс физического объема составил – 82,6%, (удельный вес в структуре бытовых услуг – 33,7%).

В текущем году наблюдается положительная динамика объема платных услуг населению. По итогам **шести месяцев 2023 года** объем оказанных услуг населению к аналогичному периоду прошлого года составил 101,4%.

Преимущественное влияние на показатель оказали:

- коммунальные услуги (ИФО 101,4%);
- телекоммуникационные услуги (ИФО 100,1%);
- жилищные услуги (ИФО 101,7%) и другие (рис. 25).

Рис.25. Динамика платных услуг населению в январе-июне 2023 года, к соответствующему периоду 2022 года



До конца года объем платных услуг населению ожидается на уровне 101,4% (рис. 26).

До 2026 года в структуре платных услуг изменения будут незначительны. Вариативность прогноза будет обеспечена восстановлением уровня потребительской активности и развития следующих факторов:

- укрепление российской экономики на фоне реализации комплекса мер по стабилизации ситуации;
- внедрение новых форм обслуживания населения;
- расширение перечня оказываемых услуг;
- повышение качества оказываемых услуг;
- рост доходов населения.

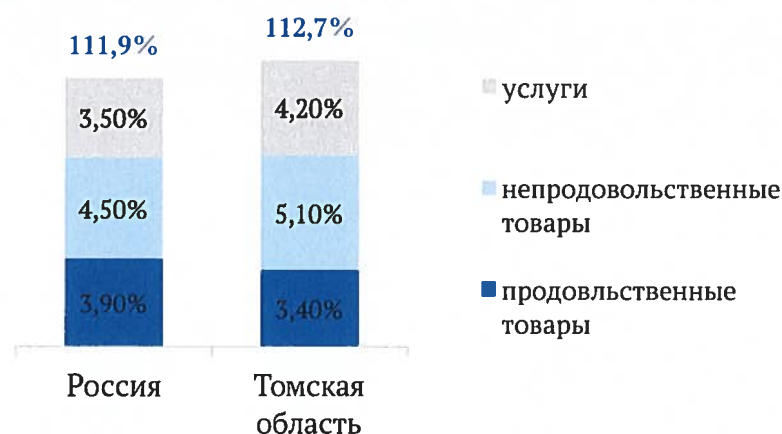
По базовому варианту прогноза по платным услугам населению ожидается прирост со стабильным темпом от 1,8% в 2024 году до 2,1% в 2026 году, по целевому варианту прогноза – от 2,8% в 2024 году до 2,5% в 2026 году. Ожидаемые темпы прироста по консервативному варианту – от 0,8% в 2024 году до 1,1% в 2026 году.



Инфляция

Для 2022 года характерны высокие темпы потребительской инфляции. Индекс потребительских цен по итогам года составил 112,7% (против 107,5% в 2021 году), в том числе на продовольственные товары – 109,5%, непродовольственные товары – 113,0%, услуги – 116,9%.

Рис. 27. Вклад в инфляцию товаров и услуг в декабре 2022 года, в % к декабрю 2021 года

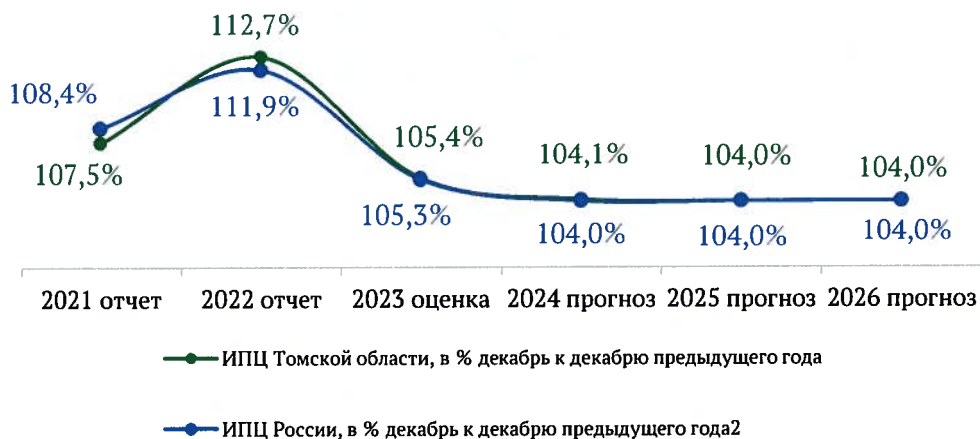


Наибольший вклад в инфляцию области в 2022 году вносили непродовольственные товары – 5,1 п.п. (доля в ИПЦ 39%), продовольственные товары – 3,4 п.п. (доля в ИПЦ 35%), услуги – 4,2 п.п. (доля в ИПЦ 26%) (рис. 27).

В апреле 2022 года потребительские цены достигли рекордного темпа роста (113,3%), что обусловлено всплеском спроса населения на продукты питания длительного хранения и непродовольственные товары на фоне повышения инфляционных ожиданий и предположений о сокращении товарного ассортимента. На ускорение инфляции также оказали влияние удорожание потребительского импорта и сырьевых товаров, перебои в производстве и логистике, ослабление национальной валюты.

За шесть месяцев 2023 года к декабрю 2022 года инфляция на потребительском рынке Томской области сложилась на уровне 102,6% (за 6 месяцев 2022 года – 112,2%). Во втором полугодии 2023 года ожидается умеренный темп роста инфляции. С учетом принятых Центральным Банком России мер по стабилизации цен прогнозируется, что инфляция к концу 2023 года составит 105,4% (рис. 28).

Рис. 28. Динамика индекса потребительских цен (базовый вариант)



В 2024 году в условиях завершения подстройки производственно-логистических цепочек, инфляция прогнозируется на уровне 104,1% в базовом варианте, 104,0% и целевом варианте и 103,9% в консервативном варианте.

В 2025 - 2026 годах в базовом варианте ожидается установление инфляции на уровне 104,0% (декабрь к декабрю предыдущего года), в консервативном варианте – 104,1%, 104,0% соответственно, в целевом варианте – 104,0% в 2025 году и в 2026 годах. Данные тенденции будут характерны и для России.

4.8. Финансы организаций

В 2022 году сальдированный финансовый результат сложился с прибылью в размере 53,6 млрд. рублей, что на 8,3 млрд. рублей (или на 13,4%) ниже показателя 2021 года. Снижение сальдированной прибыли обусловлено значительным превышением роста убытков убыточных организаций (рост на 10,6 млрд. рублей, при росте доли убыточных организаций – с 28,1% до 30,9%) над незначительным ростом прибыли прибыльных организаций (рост на 2,3 млрд. рублей, при снижении доли прибыльных организаций с 71,9% до 69,1%).

Значительный рост полученных убытков убыточных организаций наблюдается по виду экономической деятельности (ВЭД) «Добыча полезных ископаемых», у которого за 2022 год данный показатель вырос в 6,6 раза или на 21,9 млрд. рублей, при росте доли убыточных организаций с 36,4% до 45,5%. Указанное снижение несколько компенсировало рост сальдированной прибыли по ряду видам экономической деятельности. Так, по итогам 2022 года сальдированная прибыль в организациях с ВЭД «Обрабатывающие производства» «Торговля оптовая и розничная...» выросла более чем в 2 раза (на 9,6 млрд. рублей и на 10,5 млрд. рублей соответственно). При этом два вышеуказанных ВЭД обеспечили 63,5% сальдированной прибыли 2022 года.

Кредиторская задолженность крупных и средних организаций к уровню 2021 года выросла на 5,4%, составив 261,7 млрд. рублей, тогда как объем дебиторской задолженности снизился на 6,1% (составив 286,5 млрд. рублей).

По итогам пяти месяцев 2023 года сальдированный финансовый результат крупных и средних организаций Томской области составил 21,2 млрд. рублей, снижение к аналогичному периоду 2022 года на 20,4% или на 5,5 млрд. рублей.

Прибыль прибыльных организаций составила 35,2 млрд. рублей со снижением к аналогичному периоду 2022 года на 6,5%, при снижении доли прибыльных организаций с 70,4% до 68,8%. Сумма полученного убытка составила 14,0 млрд. рублей, что на 27,3% превысило показатель за тот же период 2022 года, при росте доли убыточных организаций с 29,6% до 31,2%.

Снижение суммы положительного финансового результата отмечается по ВЭД «Обрабатывающие производства» - на 88,7% или на 10,1 млрд. рублей и «Сельское и лесное хозяйство...» - на 59,5% или на 2,2 млрд. рублей. Кроме того, отрицательный сальдированный результат в размере 1,3 млрд. рублей сложился в организациях с ВЭД «Добыча полезных ископаемых».

С начала года кредиторская задолженность выросла на 32,9 млрд. рублей, и составила 294,6 млрд. рублей, дебиторская задолженность – выросла на 24,1 млрд. рублей (составив - 310,6 млрд. рублей).

По итогам 2023 года сальдированный финансовый результат организаций оценивается в 56,4 млрд. рублей, что на 5,2 % выше показателя за 2022 год (рис. 29). Оценка основывается на ожидаемом росте прибыли прибыльных предприятий и снижения убытков убыточных организаций в связи с принимаемыми мерами по стабилизации ситуации в экономике и обеспечению её развития.

Рис.29 Динамика сальдированного финансового результата предприятий Томской области



В 2024 году сальдированный финансовый результат организаций прогнозируется в размере 59,8 млрд. рублей или 106,1% к 2023 году.

В 2025 - 2026 годах темп роста составит 105,5% и 105,7% соответственно.

Основными факторами, оказывающими влияние на темпы роста прибыли прибыльных организаций и удельный вес числа прибыльных предприятий в прогнозном периоде являются:

темпы роста индекса потребительских цен и индекса промышленного производства;

динамика тарифов естественных монополий (рост тарифов на газ, электроэнергию, коммунальные услуги);

результаты финансово-хозяйственной деятельности крупных организаций (в т.ч. АО «Томскнефть» ВНК, АО «СХК», ООО «ГАЗПРОМ ТРАНСГАЗ ТОМСК», ООО «ГАПРОМНЕФТЬ - Восток» и др.).

Прогнозируемый рост сальдированного финансового результата организаций на 2023 год и плановый период 2024 – 2025 годов основывается на ожидаемом росте прибыли крупных и средних организаций, в том числе в сферах деятельности: «Обрабатывающее производство», «Торговля оптовая и розничная...», «Обеспечение электрической энергией, газом и паром», «Транспортировка и хранение», «Строительство», «Добыча полезных ископаемых», «Деятельность профессиональная, научная и техническая» и др.

4.9. Малое и среднее предпринимательство

Малый и средний бизнес является одним из важнейших элементов экономики Томской области. Оперативно заполняя рыночные ниши, обслуживая узкие и специфичные сегменты рынка, адаптируя товары и услуги под конкретных потребителей, принимая непрофильные функции крупных предприятий, предприниматели изменяют социально-экономическое и инновационное развитие региона.

В 2022 году малый бизнес продолжал развиваться в неблагоприятной экономической и политической обстановке, связанной с проведением специальной военной операции на территории сопредельного государства и санкционным давлением со стороны недружественных государств. Кроме того, в первом полугодии на развитие предпринимательства продолжали оказывать влияние последствия эпидемиологических ограничений, связанных с коронавирусной инфекцией, однако, существенность оказываемого воздействия была уже не столь сильная как годом ранее.

Рис. 30. Распределение субъектов МСП по формам собственности и типам предприятий, ед.



По данным ФНС России по состоянию на 10.01.2023 на территории Томской области зарегистрировано 39 111 субъектов малого и среднего предпринимательства. Количество субъектов МСП за год сократилось на 441 ед. (-1,1%) за счет снижения количества юридических лиц на 712 ед. при росте количества индивидуальных предпринимателей на 271 ед. Доля индивидуальных предпринимателей в общем количестве МСП составила 57%.

Микропредприятия составляют 96,2% всех предприятий МСП в Томской области. Они как правило, не имеют финансовой подушки безопасности и оказываются неподготовленными к кризисным ситуациям, что делает их более уязвимыми.

Рис. 31. Распределение субъектов МСП по видам экономической деятельности, %

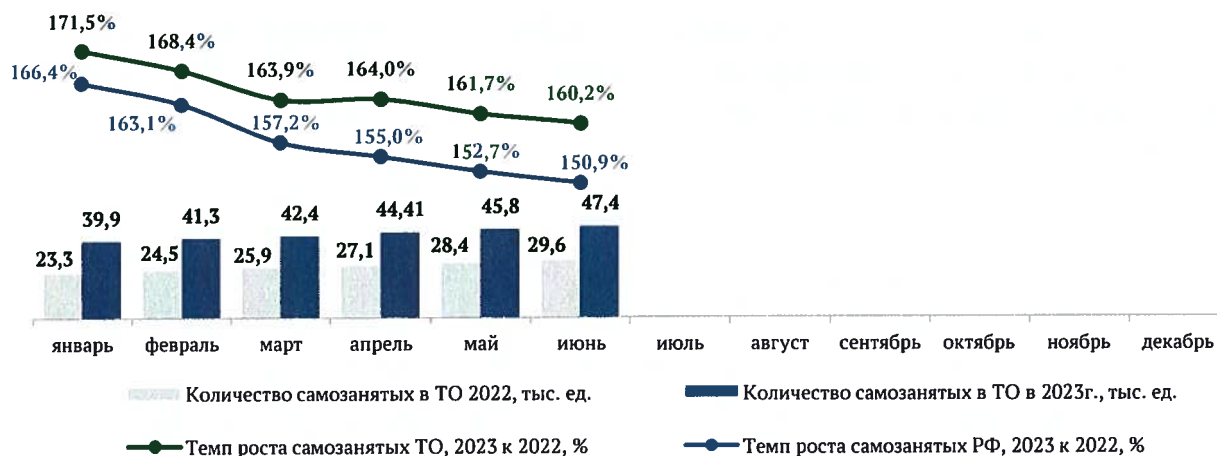


По состоянию на 10 июля 2023 года 84,8% субъектов МСП осуществляют свою деятельность в 8 видах экономической деятельности. Наибольшее количество субъектов МСП осуществляет свою деятельность в сфере торговли (32,4% субъектов МСП) (рис. 31).

Сокращение количества предприятий не повлияло на численность занятых в сегменте МСП: по итогам года в микро-, малых и средних предприятиях трудилось более 107,6 тыс. человек, что на 3,7 тыс. человек больше, чем годом ранее.

Привлекательные условия для плательщиков налога на профессиональный доход способствовали кратному росту их численности: за 2022 год самозанятых граждан, зарегистрированных в Томской области, стало больше на 78% - 38535 ед. (по итогам 2021 г. - 21667 ед.) (рис. 32).

Рис. 32. Динамика численности самозанятых, единиц





Общий оборот сегмента МСП по итогам 2022 года составил 503,7 млрд. руб. (+3,3% к 2021 году).

В январе–феврале сохранялись позитивные тенденции второй половины 2021 года, характеризующиеся незначительным ростом численности хозяйствующих субъектов МСП, типичным для данного периода потребительским спросом на фоне действующих карантинных ограничений.

С конца февраля 2022 года изменились внешние условия функционирования российской экономики. Беспрецедентные санкции 2022 года на финансовый сектор, разрыв сложившихся товарно-логистических связей, ограничения во внешнеэкономической сфере не только не привели к свертыванию малого и среднего бизнеса, но и создали новые ниши для ускоренного развития частного предпринимательства.

С целью минимизации негативных последствий для экономики Правительством Российской Федерации был принят План первоочередных действий по обеспечению развития российской экономики в условиях внешнего санкционного давления.

Правительство последовательно снижало административную нагрузку на бизнес. В рамках работы по совершенствованию контрольно-надзорной деятельности контрольные процедуры были не только минимизированы, но и значительно упрощены.

В середине 2021 года вступил в силу закон о госконтроле, который ввел новое регулирование. Он установил единые базовые правила и принципы ко всем видам контроля и надзора. Теперь предусмотрено обязательное применение риск-ориентированного подхода. Мораторий на проверки прошлого года стал одной из действенных мер поддержки бизнеса в условиях санкций. В сравнении с «ковидным» мораторием новый, совершенно другой по качеству исполнения, скорости и прозрачности процессов, так как за это время реформа госконтроля вышла на совершенно новый этап.

Помимо реформы контрольно-надзорной деятельности были автоматически продлены лицензии и разрешения, обнулены ввозные пошлины на более, чем 1000 товаров, упрощены и ускорены правила госзакупок, предоставлены отсрочки по оплате страховых взносов и налога по УСН, компенсированы расходы на систему быстрых платежей, введены «кредитные каникулы» и т.д.

Реализованы масштабные программы финансовой поддержки малого бизнеса - программы льготного кредитования субъектов МСП на инвестиционные и

оборотные цели, «зонтичный» механизм поручительств АО «Корпорация МСП» - гарантии банкам, что обязательства заемщика по кредиту будут выполнены.

Разработаны программы поддержки отдельных отраслей (сельское хозяйство, промышленность, IT и др.).

Появились новые формы государственной поддержки молодежной предпринимательской инициативы – гранты предпринимателям в возрасте до 25 лет на развитие бизнеса.

В Томской области благодаря продуманной экономической региональной политике и поддержке федерального центра ситуация в малом бизнесе оставалась стабильной, отсутствовал дефицит потребительских товаров, массовые сокращения работников не зафиксированы.

Обвального ухудшения ситуации в секторе МСП удалось избежать за счет мер поддержки, предоставленных государством. Эти меры были более масштабными, чем в «пандемийные» 2020–2021 годы.

В 2022 году особый акцент был сделан на сохранение бизнеса. На эти цели в Томской области было направлено более 313,5 млн. рублей, в том числе на реализацию региональных проектов национального проекта «Малое и среднее предпринимательство и поддержка индивидуальной предпринимательской инициативы» – 105,3 млн. рублей.

Поддержка субъектам МСП предоставлялась по различным каналам: через инфраструктуру поддержки предпринимательства (фонд развития бизнеса, центр поддержки экспорта, региональные инжиниринговые центры, гарантийный фонд Томской области, Томскую торгово-промышленную палату, центр инновационного развития Томской области, муниципальные центры поддержки предпринимательства, бизнес-инкубаторы, микрофинансовые организации), муниципалитеты, исполнительные органы государственной власти Томской области.

На платформе <https://mb.tomsk.ru/> зарегистрировано около 217,6 тыс. обращений предпринимателей. Такая активность субъектов МСП связана с востребованностью и доступностью консультационной поддержки в онлайн-формате.

Более 400 предпринимателей прошли индивидуальные программы обучения бизнес-планированию, а также приняли участие в семинарах и обучающих программах в Бакcharском, Томском, Кожевниковском районах и в г. Стрежевом.

Для субъектов МСП были организованы стажировки в Республику Тыва, Новосибирскую область, Алтайский край, Красноярский край.

18 субъектов МСП – участников внешнеэкономической деятельности заключили экспортные контракты при поддержке Центра поддержки экспорта Томской области.

На базе организаций инфраструктуры поддержки предпринимательства оказаны услуги 6,3 тыс. предпринимателям:

- НО «Фонд развития бизнеса» предоставлено 1 722 информационно-консультационных услуг субъектам МСП;

- томским Центром субконтрактации организованы: серия бизнес-конференций на предприятиях Омской области; участие томских предпринимателей

в XXIII Сибирском промышленно-инновационном форуме «Промтехэкспо-2022», в 22-ой Международной специализированной выставке «Оборудование, приборы и инструменты для металлообрабатывающей промышленности» и в международном научно-техническом Форуме «Перспективы и механизмы реализации стратегии развития станкоинструментальной промышленности»; ВКС-конференция томских и московских компаний в рамках выставки «Фотоника»; участие представителей промышленности Томской области в Межрегиональной бирже субконтрактов;

- Центром инновационного развития Томской области оказана поддержка участия субъектов МСП в питч-сессиях, в проекте «Фабрика пилотирования. Томск», а также обеспечено полное сопровождение 5 предпринимателей для получения статуса участника Сколково;

- Томским региональным инжиниринговым центром оказано 647 консультационно-информационных услуг субъектам МСП из 105 томских организаций;

- Ассоциацией инновационного развития АПК оказано 25 консультаций 21 субъекту МСП.

Гарантийный фонд Томской области в 2022 году был докапитализирован на 40,2 млн. руб. Это позволило выдать 102 поручительства (независимых гарантий) субъектам МСП перед кредитными и микрофинансовыми организациями на сумму более 643,3 млн. руб., а предпринимателям привлечь более 2,2 млрд. руб. для развития собственного дела.

Микрофинансовыми организациями в Томске, Северске и Стрежевом заемщикам было предоставлено 265 микрозаймов на общую сумму 342,5 млн. руб. по льготной ставке от 3 до 10% годовых.

Кроме того, в 2022 году микрокредитными компаниями были введены льготные условия по возврату займов для участников СВО, призванных на военную службу по мобилизации в соответствии с Указом Президента Российской Федерации от 21.09.2022 № 647 «Об объявлении частичной мобилизации в Российской Федерации».

В 2022 году предоставлены гранты в размере от 100 до 500 тыс. рублей 22 социальным и 6 молодым (в возрасте до 25 лет) предпринимателям на общую сумму 12,6 млн. рублей.

Средства были направлены на аренду и ремонт помещений для реализации проекта; приобретение оргтехники, оборудования, комплектующих, сырья, расходных материалов; оплату коммунальных услуг, электроснабжения, услуг связи и интернета; приобретение программного обеспечения.

Для поддержки муниципальных программ поддержки предпринимательства из областного бюджета выделено 87,9 млн. рублей:

- 77 субъектов МСП получили поддержку на «стартовый» бизнес;

- 2,3 тыс. субъектов МСП воспользовались услугами муниципальных центров поддержки предпринимательства;

- 55 субъектов МСП - резидентов муниципальных бизнес-инкубаторов получили имущественную поддержку (льготная аренда нежилых помещений).

Проведены иные мероприятия муниципальных программ развития субъектов МСП, в том числе компенсация затрат на выработку электроэнергии дизельными

электростанциями в северных районах, компенсация затрат на регистрацию товарных знаков, компенсация затрат на продвижение товаров (услуг) на внешний рынок и т.п.

В 2023 году продолжается реализация региональных проектов национального проекта «Малое и среднее предпринимательство и поддержка индивидуальной предпринимательской инициативы» в рамках государственной программы «Развитие предпринимательства и повышение эффективности государственного управления социально-экономическим развитием Томской области».

Общий объем финансирования мероприятий по поддержке бизнеса в 2023 году составит 358,7 млн. руб.

Кроме федеральной и региональной поддержки, для субъектов МСП разработаны дополнительные меры на уровне муниципальных образований Томской области.

В 2023 году на поддержку стартового бизнеса в районах области будет направлено около 26,3 млн. руб. Субсидии областного бюджета составили 25 млн. руб. Еще 1,3 млн. руб. выделено из муниципальных бюджетов.

Около 16,2 млн. руб. будет направлено в районы для обеспечения работы организаций инфраструктуры поддержки предпринимателей: муниципальных центров поддержки предпринимательства, микрокредитных организаций в Стрежевом и Северске, бизнес-инкубаторов.

Всего в течение года помощь (финансовую, консультационную, информационную) получают более 1,3 тыс. субъектов МСП в районах Томской области.

На развитие сектора МСП в 2023 - 2024 годах окажет существенное влияние реализация национального проекта «Малое и среднее предпринимательство и поддержка индивидуальной предпринимательской инициативы», в рамках которого:

будет упрощен доступ субъектов МСП и самозанятых граждан к льготному финансированию, в результате чего ожидается ежегодное увеличение объема выдаваемых льготных кредитов;

предоставление поручительств (гарантий) региональной гарантийной организацией повлечет увеличение объема банковского кредитования субъектов МСП;

будет пропагандироваться привлекательность предпринимательской деятельности для привлечения новых предпринимателей в бизнес;

государственная поддержка социального предпринимательства позволит трудоустроить, обеспечить товарами и услугами отдельные категории граждан;

будет оказана поддержка экспортоориентированным субъектам МСП, а также предоставлены комплексные услуги субъектам МСП на единой площадке инфраструктуры поддержки бизнеса.

В прогнозном периоде предполагается, что малый бизнес сможет адаптироваться к новым условиям и перейти к восстановительному росту.

По состоянию на 01.07.2023 г. МСП оказана следующая государственная поддержка:

- оказание комплексных услуг на единой площадке региональной инфраструктуры поддержки бизнеса поддержки бизнеса, а также в федеральных институтах развития – 93 ед.;

- количество субъектов МСП-экспортеров, заключивших экспортные контракты по результатам услуг Центра поддержки экспорта Томской области – 7 ед.;

- ежегодный объем экспорта субъектов МСП, получивших поддержку Центра поддержки экспорта Томской области, - 0,00157 млрд. долларов;

- количество действующих микрозаймов Фонд «Микрокредитная компания содействия развитию субъектов МСП Томской области» - 290 ед.;

- субъектам МСП оказана гарантийная поддержка ООО «Гарантийный фонд Томской области» – 76 поручительств, что позволило привлечь заемные средства на сумму 1,26 млрд. руб.

Для субъектов МСП, начинающих и действующих предпринимателей, граждан, желающих организовать собственный бизнес, на базе НО «Фонд развития бизнеса» проведено 12 семинаров по вопросам юридической поддержки предпринимательской деятельности, бизнес-планированию, налогообложению, командообразованию, началу работы на российских маркетплейсах.

30.06.2023 телемагазин «Shop and show» провел презентацию проекта «Покупай наше» для предпринимателей Томской области. Цель проекта – дать возможность предпринимателям из регионов России продать свои товары через федеральный Интернет-магазин с аудиторией около 10 млн. человек.

В июле 2023 года Центром поддержки экспорта Томской области:

- организовано проведение конкурсного отбора подрядчиков для организации и проведения бизнес-миссии в г. Алматы (Казахстан) с 21 по 24 августа 2023;

- проведен семинар «Маркетинг-кит для экспорта. Эффективное портфолио и продающая презентация» (25.07.2023);

- оказано содействие по размещению трех субъектов малого и среднего предпринимательства на международных электронных торговых площадках Лесной ресурс.РФ и Lazada.vn;

- организовано участие одного субъекта малого и среднего предпринимательства в Международной выставке «SET Expo 2023» в г. Сан-Паулу (Бразилия) с 07 по 10 августа 2023 с индивидуальным стендом;

- модернизирован сайт Центра поддержки экспорта Томской области в информационно-телекоммуникационной сети «Интернет».

12 июля 2023 года АО «Российский экспортный центр» проведено совещание по итогам работы региональных центров поддержки экспорта в I полугодии 2023 года.

По итогам I полугодия 2023 года Центром поддержки экспорта Томской области (далее – ЦПЭ) достигнуты следующие результаты:

- количество субъектов МСП, получивших услуги ЦПЭ, - 45 ед.;

- количество субъектов МСП, получивших услуги Группы РЭЦ, - 17 ед.;

- количество субъектов МСП, заключивших экспортные контракты при содействии ЦПЭ, - 9 ед.;

- объем поддержанного экспорта субъектов МСП – 1,00572 млн. долларов США.

Кроме того, услуги ЦПЭ получили 3 субъекта МСП, относящихся к молодежному предпринимательству, и 10 субъектов МСП, относящихся к женскому предпринимательству. Из них заключили экспортные контракты при поддержке ЦПЭ - 1 и 4 предпринимателя соответственно.

Несмотря на масштабную государственную поддержку, общеэкономические последствия санкционных ограничений будут продолжать оказывать сдерживающие влияние на развитие малого и среднего предпринимательства в 2023 году и в прогнозном периоде до 2026 года.

В рамках базового варианта в прогнозном периоде ожидается сохранение запланированных объемов финансового стимулирования бизнеса, выполнение всех государственных гарантий и мер государственной поддержки предпринимательства.

Начиная с 2023 года, прогнозируется восстановление внутреннего потребительского спроса на товары и услуги сегмента МСП, обусловленного ростом реальных располагаемых доходов населения.

На развитие сегмента МСП в 2023-2024 годах окажет существенное влияние реализация национального проекта «Малое и среднее предпринимательство и поддержка индивидуальной предпринимательской инициативы», в рамках которого продолжатся мероприятия по льготному финансированию субъектов МСП, предоставление поручительств (гарантий) региональной гарантийной организацией, государственная поддержка социального и молодежного предпринимательства, поддержка экспортоориентированных субъектов МСП, а также будут предоставлены комплексные услуги субъектам МСП на единой площадке инфраструктуры поддержки бизнеса.

Начиная с 2024-2025 годов, Правительством Российской Федерации ставятся новые цели развития малого и среднего бизнеса: поддержка начинающих предпринимателей в первые 2 года после создания; помощь в развитии и укрупнении бизнеса, так называемое «доразвивание»; особое внимание - предприятиям из приоритетных отраслей: обработка, ИТ, инжиниринговые центры, малые технологические компании, туризм; помощь компаниям МСП+, то есть средним организациям, которые готовы перейти в крупный бизнес.

Для достижения указанных целей будут разработаны новые механизмы федерального уровня, в которые интегрируются региональные инструменты.

По оценке в 2023 году предполагается незначительное увеличение всех показателей (количество предприятий – 39,5 тыс. ед., численность работников – 108,5 тыс. чел., оборот – 527,9 млрд. руб. с незначительным ростом в 2024-2025 годах и последующим устойчивым развитием в 2026 году.

Прогнозируемый уровень показателей к 2026 году:

- количество предприятий – 41,4 тыс. единиц (рис. 33);
- численность работников – 114,6 тыс. человек (рис. 34);
- оборот предприятий – 622,2 млрд рублей (рис. 35).



По консервативному сценарию предполагается постепенное снижение государственной поддержки на фоне усиления внешнего санкционного давления и медленного восстановления производственно-логистических цепочек. Кризисные явления в экономике приведут к сокращению занятости (по оценке – 107,8 тыс. составит среднесписочная численность работников малых и средних предприятий, включая микропредприятия) и, как следствие, снижению доходов населения и потребительского спроса. Негативные тенденции по консервативному сценарию отразятся на количестве субъектов МСП, которое составит к 2026 году 38,9 тыс. единиц и обороте МСП – 576,3 млрд. руб.

Целевой сценарий рассчитан с учетом роста всех макроэкономических показателей. При этом в отношении малого бизнеса фиксируется снижение административной нагрузки, оптимизация разрешительных процедур, рост объемов государственной поддержки и существенное увеличение численности субъектов МСП, воспользовавшихся господдержкой. Восстановлен платежеспособный спрос на продукцию и услуги субъектов МСП. По целевому сценарию к 2026 году количество предприятий оценивается в 43,7 тыс. единиц, среднесписочная численность – 121,0 тыс. человек, оборот предприятий – 695,6 млрд. рублей.

4.10. Уровень жизни населения

Повышение уровня и качества жизни населения на всей территории Томской является одной из основных целей развития региона.

В 2022 году в структуре денежных доходов основную долю около 62% занимала заработная плата, 26% – социальные выплаты, в том числе пенсии. Заработная плата и социальные выплаты формировали 88% всех доходов населения. Еще 6,7% занимали доходы от предпринимательской деятельности, доходы от собственности – 2,7% и 2,6% другие доходы, включая «скрытые».

В 2023 году динамика денежных доходов населения обусловлена высокими темпами роста трудовых доходов населения на 18,7%, в том числе за счет роста фонда заработной платы работников организаций на 12,9% и увеличения доходов от предпринимательской и иной производственной деятельности на 16,9% и социальных выплат на 5,4%, при сдержанном росте пенсий на 3,3% в связи с сокращением численности пенсионеров, состоящих на учете в Социальном фонде России.

Постепенное восстановление основных сфер экономической деятельности, поэтапное увеличение минимального размера оплаты труда (далее – МРОТ) в 2022

году с 1 января на 8,6% и с 1 июня на 10% способствовало среднегодовому росту номинальной заработной платы на 13,1%.

Вместе с тем, под давлением инфляции (ИПЦ -114,2%), реальная заработная плата по итогам года составила 99,5%.

За первое полугодие 2023 года среднемесячная заработная плата работников организаций Томской области выросла на 13,9% по сравнению с аналогичным периодом прошлого года и составила 62,4 тыс. рублей.

В реальном секторе экономики темпы роста заработной платы, опережающие среднее значение по Томской области в первом полугодии 2023 года зафиксированы в следующих отраслях:

-сельское и лесное хозяйство – за счет роста заработных плат в агропромышленном производстве 124,7 %;

-обрабатывающие производства - при среднеотраслевом темпе роста заработной платы 116% более высокие темпы роста в производстве кокса и нефтепродуктов 123,3 %, резиновых и пластмассовых изделий 131,4 %, готовых металлических изделий 130,2 %, компьютеров, электронных и оптических изделий 133,5 %, электрического оборудования 127,4 %;

-деятельность гостиниц и предприятий общественного питания 123% за счет роста фонда оплаты труда на 6,8% при одновременном сокращении численности работников на 13% и эффекте низкой базы. Заработная плата в отрасли составила по итогам I полугодия - 35,9 тыс. рублей;

-деятельность финансовая и страховая – 120,1% за счет постепенного восстановления рынка финансовых услуг после кризисных явлений 2021-2022 гг.

В бюджетном секторе лидером по темпу роста заработной платы является сфера «Образование» За первое полугодие 2023 года среднемесячная заработная плата в отрасли выросла на 14,8% по сравнению с аналогичным периодом прошлого года, в сфере «Здравоохранение» рост на 11,9%.

Для выполнения Указа Президента Российской Федерации от 04.02.2021 № 68 утвержден План мероприятий («дорожная карта») по достижению целевых значений (уровней) показателей эффективности «Темп роста (индекс роста) реального среднедушевого денежного дохода населения» и «Темп роста (индекс роста) реальной среднемесячной заработной платы (нарастающим итогом)» на 2023 год.

В 2023 году общий фонд заработной платы работников бюджетной сферы увеличен на 5,3 млрд. рублей за счет индексации с 1 января 2023 года на 6,3% заработных плат указных категорий работников, а также работников, получающих заработную плату на уровне МРОТ. С 1 июля фонд оплаты труда указных категорий работников дополнительно увеличен на 2,4 млрд. рублей. Кроме того, с 1 октября 2023 предусмотрена индексация в размере 5,5% заработной платы прочих категорий работников.

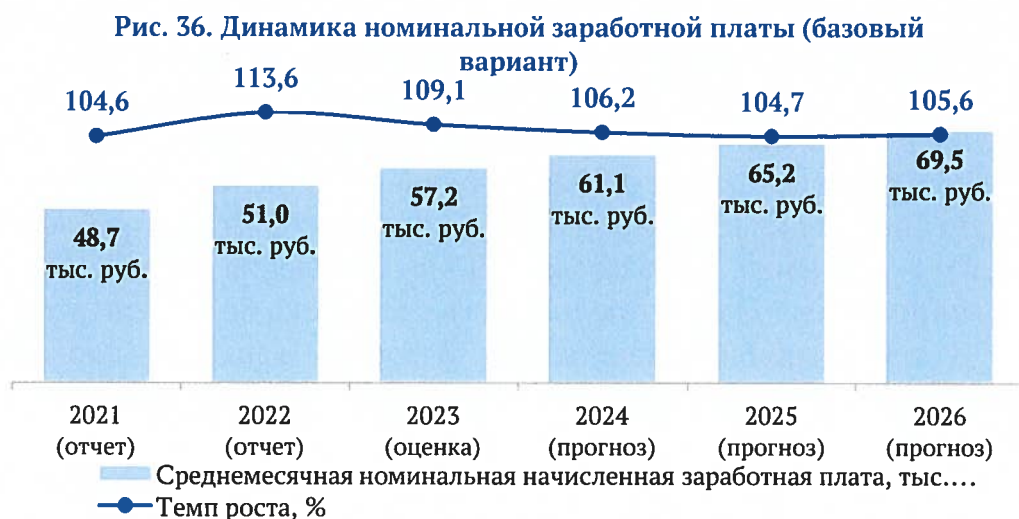
По оценке 2023 года номинальная начисленная заработная плата в Томской области увеличится на 9,1 % и составит 63,1 тыс. рублей, в России – на 10,9 % и составит 71,2 тыс. рублей.

Снижение инфляционного давления в 2023 году до 105,2% приведет к росту реальной заработной платы до 103,5% (в России – 105,4 %).

В прогнозном периоде ожидается рост заработной платы в номинальном и в реальном выражении (рис. 36). За счет ежегодной индексации МРОТ и стремления к достижению соотношений уровня оплаты труда работников бюджетной сферы с уровнем заработной платы наёмных работников (доход от трудовой деятельности).

Поддержка индивидуальной предпринимательской инициативы, работа по повышению производительности труда, содействию реализации на территории региона новых инвестиционных проектов, способствуют созданию в регионе новых рабочих мест, увеличению совокупного фонда оплаты труда всех организаций.

По базовому варианту прогноза в 2026 году ожидается, что номинальная заработная плата достигнет 74,1 тыс. рублей. Рост номинальных заработных плат до 105,6 % прогнозируется темпами, опережающими инфляцию - 104 %, рост реальной заработной платы на 1,5 - 2 %.



Ежегодно Администрацией Томской области и объединениями работодателей заключается Региональное соглашение о минимальной заработной плате в Томской области, предусматривающее рост минимальной заработной платы в регионе. В 2024 году ожидается рост МРОТа до 19 242 рублей без учета районного коэффициента.

Номинальные среднедушевые денежные доходы населения по итогам первого полугодия 2023 года по предварительным оценкам Томскстата составили 36,7 тыс. рублей в месяц или 113,4 % к аналогичному периоду прошлого года.

Средний размер назначенных пенсий по состоянию на 1 июля 2023 составил 21,3 тыс. рублей, увеличившись за год на 6,2%.

Реальные располагаемые денежные доходы населения (доходы за вычетом обязательных платежей, скорректированные на индекс потребительских цен) по итогам 2023 года оценивается в 101,7% при росте обязательных платежей 109,6%.

В среднесрочном периоде до 2026 года по базовому варианту прогноза ожидается положительная динамика реальных располагаемых денежных доходов населения 100,3% - 101,0%. При условии стабильной инфляции в пределах 104%.

В регионе ежегодно утверждается прожиточный минимум по основным социально-демографическим группам, как базовый финансовый показатель в системе определений уровня жизни, обеспечивая индексацию социальных выплат и пособий.

Величина прожиточного минимума на душу населения в Томской области на 2023 год установлена постановлением Администрации Томской области от 20.12.2022 № 587а в размере 14 466 рублей.

Динамика величины прожиточного минимума населения на 2024 - 2026 годы определяется в соответствии с постановлением Правительства Российской Федерации от 26.06.2021 № 1022 «Об утверждении Правил установления величины прожиточного минимума на душу населения и по основным социально-демографическим группам населения в субъектах Российской Федерации на очередной год» доведением соотношения региональной величины прожиточного минимума к величине прожиточного минимума по Российской Федерации в целом, с применением коэффициента региональной дифференциации, установленным вышеуказанным постановлением для Томской области в значении 0,98.

В среднесрочной перспективе значение величины прожиточного минимума на душу населения в Томской области составит 17,2 тыс. рублей.

В среднесрочной перспективе в 2026 году значение величины прожиточного минимума на душу населения в Томской области составит 17,2 тыс. рублей.

В 2022 году значение показателя «Доля населения с доходами ниже прожиточного минимума» (уровень бедности) составило без учета итогов ВПН 2020 - 12,7%. В среднесрочном периоде по базовому варианту прогноза доля населения с доходами ниже прожиточного минимума» (уровень бедности) в 2026 году составит 11,6%.

На снижение уровня бедности в 2022 году позитивное влияние оказало расширение охвата новых категорий семей, получающих ежемесячное пособие в связи с рождением и воспитанием ребенка.

В целях достижения показателя «Уровень бедности в Томской области» в соответствии с Указом Президента Российской Федерации от 04.02.2021 № 68 распоряжением Администрации Томской области от 30.06.2023 № 426-ра утверждена региональная программа снижения доли населения с доходами ниже прожиточного минимума в Томской области. Основными мероприятиями региональной программы предусмотрено повышение уровня и превышение темпов роста доходов граждан, в том числе средней заработной платы, над темпом роста инфляции, развитие системы социальной помощи нуждающимся гражданам, развитие системы социального контракта.

Кроме того, на 2023 год утверждён План мероприятий («дорожная карта») по достижению целевых значений (уровней) показателя эффективности

4.11. Демографическая ситуация

В 2022 году среднегодовая численность постоянного населения в Томской

области уменьшилась по сравнению с 2021 годом на 0,5 % и составила с учетом итогов Всероссийской переписи населения 2020 года 1057,4 тыс. человек.

В целях реализации государственной политики по сохранению численности населения в 2023 году утверждён межведомственный План мероприятий (дорожная карта) в котором предусмотрены мероприятия по повышению рождаемости, снижению смертности и обеспечению качественного миграционного прироста.

Текущую демографическую ситуацию определяют малочисленное поколение 1990-х годов и старение населения. В регионе преобладает модель современной молодой семьи нацеленной на рождение детей в более позднем возрасте. В связи с устойчивым снижением рождаемости в регионе реализуются мероприятия по поддержке семей с детьми, укреплению репродуктивного здоровья, сокращению числа аборт, поддержке многодетных семей, молодых и студенческих семей в рамках Региональной программы по повышению рождаемости в Томской области на период 2023-2025 годов, утвержденной распоряжением Администрации Томской области от 30.06.2023 № 425-ра.

По оценке в 2023 году, среднегодовая численность населения региона сократится на 7,1 тыс. человек (0,7 %) и составит 1 050,3 тыс. человек. В расчете на 1000 населения уровень естественной убыли составит (-3,8) ‰ за счет снижения коэффициента смертности до 11,7 ‰ и отрицательной динамики рождаемости до 7,9 ‰ (рис. 38).

В связи с отсутствием актуального демографического прогноза Российской Федерации на долгосрочный период, отсутствием уточненного прогноза Росстата с учетом итогов Всероссийской переписи населения 2020 года (далее – ВПН 2020) по перспективной численности населения Российской Федерации до 2035 года формирование демографического прогноза по Томской области на 2024-2026 годы основано на текущей социально-экономической ситуации.

В среднесрочном периоде сохранится тенденция естественной убыли населения, по базовому варианту прогноза к 2026 году она составит (-2,8) ‰ на 1000 человек населения. Процесс естественной убыли будет сглажен за счет снижения смертности населения до 11,3 ‰ (на 1000 населения).

Расширение перечня мер социальной поддержки на федеральном уровне семей с детьми и реализация мероприятий региональной программы повышения рождаемости приведут к повышению рождаемости в 2026 году до 8,5 ‰ (на 1000 населения) (рис. 37).

В целях снижения смертности и увеличения продолжительности жизни в регионе проводятся мероприятия по повышению доступности и качества первичной медицинской помощи и развитию системы оказания специализированной, в том числе высокотехнологичной медицинской помощи.

При положительной динамике снижения смертности населения в Томской области прогнозируется постепенный рост ожидаемой продолжительности жизни при рождении в 2026 году по базовому варианту до 74 лет (рис. 39).

Рис. 37. Коэффициент рождаемости

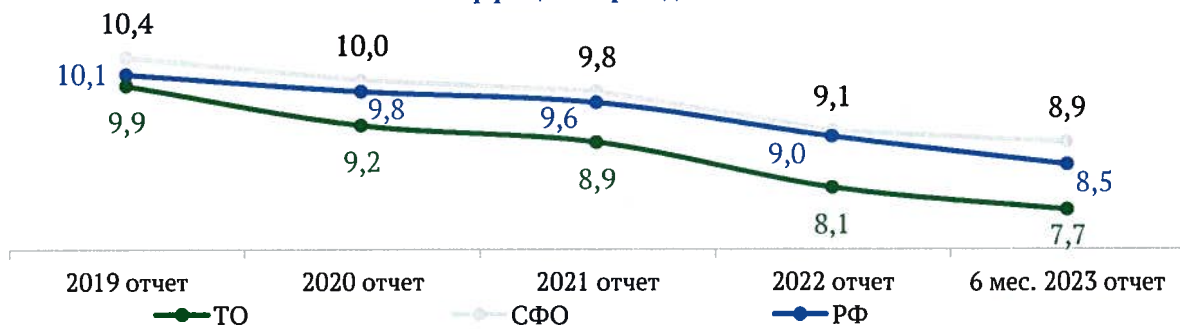


Рис. 38. Динамика естественного движения населения

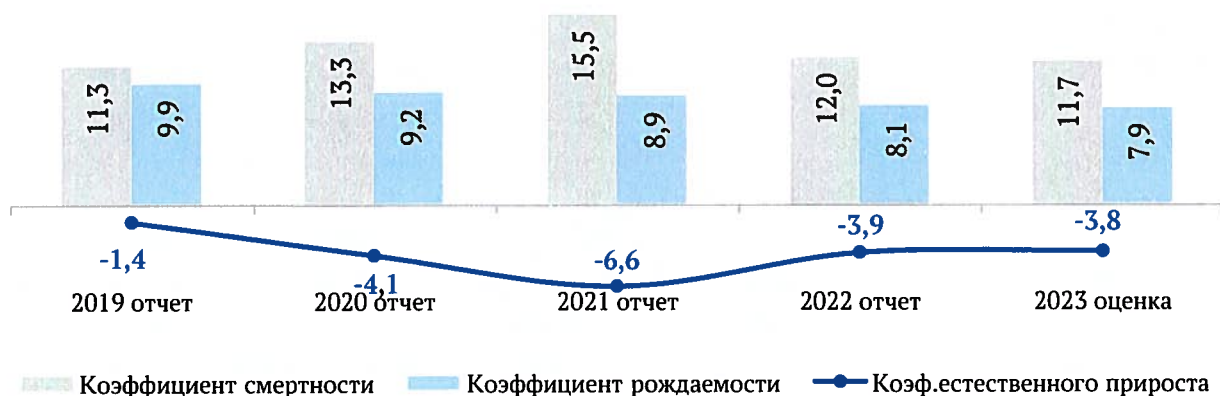
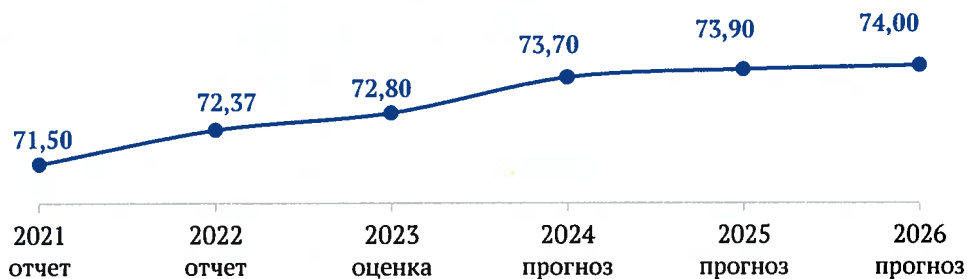


Рис. 39. Ожидаемая продолжительность жизни при рождении, лет)



На фоне напряженной геополитической обстановки, ограничений перевода денежных средств в валюте за пределы Российской Федерации миграция в Томской области характеризуется улучшением показателей, при этом отмечается межрегиональный миграционный отток населения преимущественно в города – миллионники: Москву, Санкт – Петербург и другие. Внутри региона население концентрируется вокруг областного центра.

Миграция населения в трудоспособном возрасте тесно связана с возможностью получения высшего образования, высокими зарплатными ожиданиями и сжатием рынка труда. Основной контингент выбывших из Томской области – молодежь в возрасте от 17 до 35 лет.

По оценке 2023 года миграционная убыль по оценке составит 1,6 тысяч человек (рис. 40).

Рис. 40. Динамика показателей миграционного движения населения



По базовому варианту прогноза постепенное сглаживание миграционной убыли в регионе ожидается к 2026 году до $(-0,7)$ тысяч человек населения.

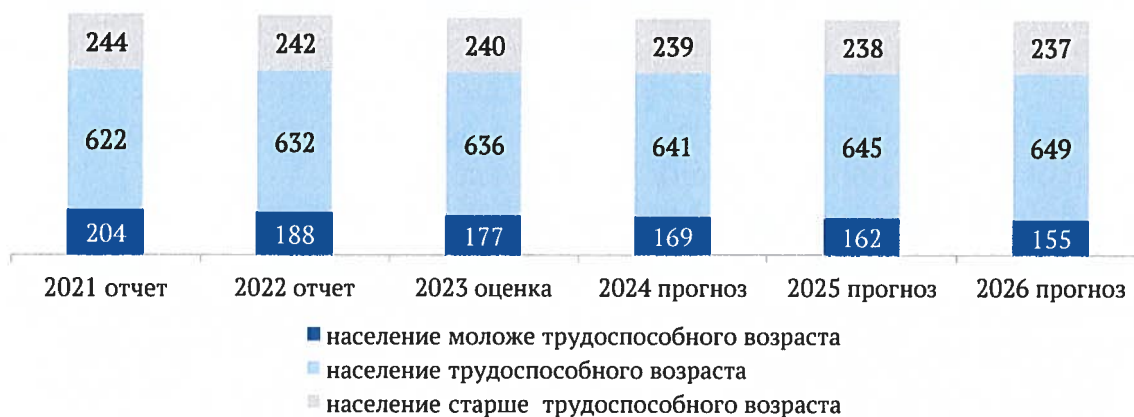
Таким образом, учитывая показатели естественного и миграционного движения к 2026 году среднегодовая численность населения по базовому варианту прогноза составит 1 041,1 тыс. человек.

Прогноз численности населения трудоспособного возраста и старше трудоспособного возраста по базовому варианту составлен с учетом параметров пенсионной реформы (рис. 41).

В результате поэтапного увеличения пенсионного возраста к 2026 году ожидается увеличение численности трудоспособного населения, при этом численность населения старше трудоспособного возраста сократится на 2,0%.

Коэффициент демографической нагрузки на трудоспособное население по базовому варианту прогноза снизится к 2026 году до 605,5 нетрудоспособных на 1000 лиц трудоспособного возраста (на начало 2022 года – 680,7).

Рис. 41. Структура населения Томской области по возрастам на начало года, тыс. человек



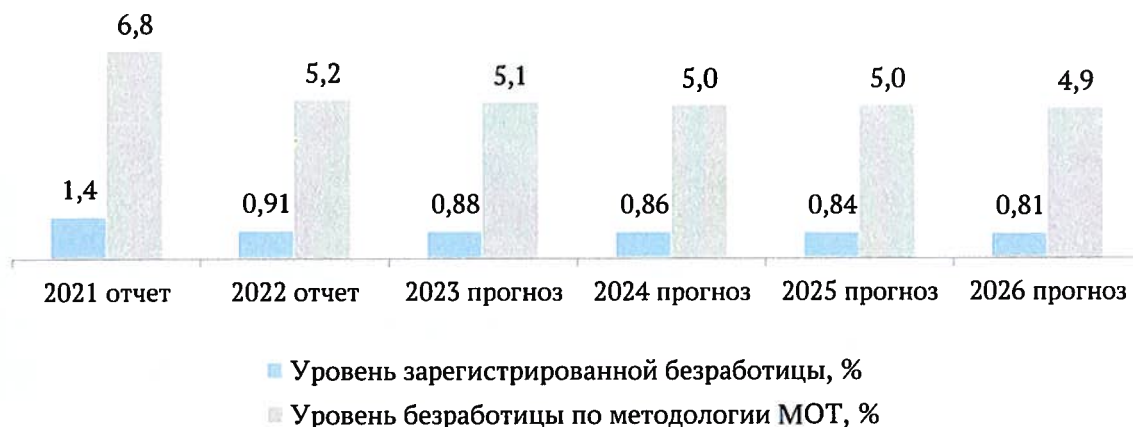
4.12. Занятость населения, рынок труда

В 2022 году на рынке труда отмечалась стабильная ситуация. Уровень зарегистрированной безработицы по сравнению с началом года (на 01.01.2022 – 1,37%) уменьшился до 0,9%. Число незанятых граждан, состоящих на учете в службе занятости, за 2022 год снизилось на 3,7 тыс. человек и на 01.01.2023

составило 5,7 тыс. человек. Число зарегистрированных безработных граждан, за год сократилась на 2,3 тыс. человек. Потребность работодателей в работниках, заявленная в органы службы занятости в декабре, составила почти 9 тыс. человек, что меньше на 2,4 тыс. человек по сравнению с аналогичным периодом прошлого года.

Ситуация на рынке труда характеризуется рекордно низкими показателями – по оценке 2023 года численность безработных, зарегистрированных в органах службы занятости населения, сократится до 4,7 тыс. человек; уровень безработицы по методологии МОТ сократится до 5,1%, численность безработных по методологии МОТ составит 27,2 тыс. человек, среднегодовая численность занятых в экономике региона возрастет до 508,7 тыс. человек (рис. 42).

Рис. 42. Уровень безработицы, %
(базовый вариант)



В рамках регионального проекта «Содействие занятости» национального проекта «Демография» реализуются мероприятия по организации общественных работ и временного трудоустройства. По состоянию на 01.08.2023 заключено 66 соглашений с работодателями на трудоустройство 415 человек. На общественные работы трудоустроены 298 человек, организовано профессиональное обучение и дополнительное профессиональное образование работников промышленных предприятий оборонно-промышленного комплекса

Для безработных и граждан, находящихся под риском увольнения организовано бесплатное профессиональное обучение и дополнительное профессиональное образование. На 01 сентября 2023 обучение проходят 992 человека, 680 человек завершили обучение, из них 441 человек трудоустроен.

В среднесрочной перспективе по базовому варианту прогноза численность занятых в экономике Томской области увеличится на 7,9 тыс. человек и в 2026 году составит 516,6 тыс. человек (приложение № 8 к Прогнозу).

Рост спроса на рабочую силу при восстановительном росте экономики будет способствовать дальнейшему снижению безработицы, в результате чего уровень общей безработицы в Томской области по базовому варианту прогноза в 2026 году снизится до 4,9%, уровень зарегистрированной безработицы до 0,8%, численность безработных, зарегистрированных в органах службы занятости населения, до 4,3 тыс. человек.

4.13. Здравоохранение

В 2023 году в Томской области продолжается реализация государственной политики в сфере здравоохранения по предоставлению качественных медицинских услуг.

Финансовое обеспечение областной программы государственных гарантий бесплатного оказания гражданам медицинской помощи на территории Томской области (далее - ТППГ) в 2023 году составляет 27,9 млрд. рублей, что на 8,6% больше, чем в 2022 году. Численность застрахованного населения по обязательному медицинскому страхованию составляет – 1010,3 тыс. человек, в том числе численность неработающего населения - 579,5 тыс. человек. В 2026 году финансовое обеспечение ТППГ увеличится до 30 597,7 млн. рублей, численность застрахованных лиц составит 1 010,3 тыс. человек, численность неработающего населения -667,1 тыс. человек.

На реализацию национального проекта «Здравоохранение» предусмотрено в рамках:

- регионального проекта «Развитие системы оказания первичной медико-санитарной помощи» в 2023 году 342,1 млн. рублей. Мероприятиями проекта предусмотрено оказание медицинской помощи с применением санитарной авиации, так в январе - июле АО «Национальная служба санитарной авиации» выполнено 244 вылета, эвакуировано 389 пациентов. В 2024-2025 годах предусмотрено финансовое обеспечение в размере 198 млн. рублей ежегодно;

- регионального проекта «Модернизация первичного звена здравоохранения в 2023 году -979,0 млн. рублей на строительство 8 быстровозводимых модульных конструкций фельдшерско - акушерских пунктов, детской поликлиники на 200 посещений в смену в г. Асино, поликлиники в мкр. Южные ворота, капитальный ремонт ОГАУЗ «Томская районная больница», врачебных амбулаторий ОГБУЗ «Лоскутовская районная поликлиника» в с. Зональная Станция и с. Богашево, ОГАУЗ «Светленская районная больница», ОГАУЗ «Шегарская районная больница», поликлинического отделения ОГАУЗ «Детская городская больница № 2», приобретение 51 единицы оборудования в 14 медицинских организаций и 27 единиц автотранспорта в 13 медицинских организаций.

В прогнозном периоде 2024 - 2025 годов на реализацию мероприятий предусмотрено 2016,8 млн. рублей, в том числе на строительство поликлиники на 300 посещений в смену с переходом в с. Кривошеино, поликлиники на 400 посещений в смену в муниципальном образовании «Томский район» (мкр. Южные ворота), поликлиники на 500 посещений в смену г. Томска (мкр. Восточный), поликлиники в мкр. Южные ворота, приобретение быстровозводимых модульных конструкций, оснащение автомобильным транспортом, дооснащение и переоснащение оборудованием медицинских организаций;

- регионального проекта «Обеспечение медицинских организаций системы здравоохранения квалифицированными кадрами». На единовременные компенсационные выплаты в рамках программ «Земский доктор» и «Земский фельдшер» в 2023 году будет направлено 154 млн. рублей. Выплаты получают 116

специалистов, из них 88 врачей, 28 фельдшеров. В 2024 и 2025 годах на эти цели будет направлено 177,5 млн. рублей ежегодно. В малые населённые пункты региона в среднесрочном периоде планируется привлечь не менее 250 медицинских работников.

- регионального проекта «Борьба с сердечно-сосудистыми заболеваниями» в 2023 году - 115,7 млн. рублей на оснащение регионального сосудистого центра и 3 первичных сосудистых отделений 18 единицами оборудования и приобретение лекарственных препаратов для амбулаторных больных. В январе-июле лекарственными препаратами обеспечено 5,9 тыс. пациентов, находящихся под диспансерным наблюдением. В 2024-2025 годах предусмотрено финансовое обеспечение на эти цели в размере 161,5 млн. рублей ежегодно;

- регионального проекта «Борьба с онкологическими заболеваниями» в 2023 году - 420,2 млн. рублей на приобретение 7 единиц оборудования. В 2024 году на приобретение оборудования будет направлено 59,4 млн. рублей.

В 2023 году на объекте «Хирургический корпус на 120 коек с поликлиникой на 200 посещений в смену ОГАУЗ «Томский областной онкологический диспансер» ведутся пуско-наладочные работы, техническая готовность объекта 100%;

- регионального проекта «Создание единого цифрового контура в здравоохранении на основе единой государственной информационной системы здравоохранения (ЕГИСЗ)» в 2023 году - 121,1 млн. рублей на доработку Медицинской информационной системы Томской области в части модулей «Лабораторная информационная система» и «Региональная витрина данных», на расширение серверных мощностей регионального центра обработки данных и внедрение программного обеспечения системы поддержки принятия врачебных решений с применением технологий искусственного интеллекта, на поставку серверного и периферийного оборудования, системных блоков для нужд медицинских организаций. В 2024 году на реализацию проекта будет направлено 54,4 млн. рублей.

Кроме того в рамках регионального проекта «Старшее поколение» национального проекта «Демография» предусмотрена вакцинация лиц, постоянно проживающих в организациях социального обслуживания от пневмококковой инфекции. На эти цели в 2023 году предусмотрено 182,4 тыс. рублей.

4.14. Образование

Государственная политика в сфере образования предусматривает создание и развитие в Томской области качественной и доступной образовательной среды.

На начало 2023/2024 учебного года численность воспитанников в дошкольных образовательных организациях и в группах дошкольного образования, организованных при образовательных организациях составила 50,8 тыс. человек

С 2017 года обеспечена 100% доступность дошкольного образования для детей в возрасте от 3 до 7 лет, для всех возрастов – в 2023 году.

Ликвидация очередности в дошкольные организации произошла за счет развития государственного (муниципального) негосударственного секторов дошкольного образования.

В прогнозном периоде сохранение 100% доступности дошкольного образования детей за счет создания дополнительных мест, включая реализацию регионального проекта «Содействие занятости» национального проекта «Демография» - в 2023 г. начато строительство объектов дошкольного образования на 280 мест (в том числе 100 мест для детей до 3 лет) в мкр. Левобережный Томского района.

На начало 2023/2024 учебного года численность обучающихся в общеобразовательных организациях Томской области составила 129,5 тыс. человек, численность воспитанников в организациях дополнительного образования детей в сфере общего образования – 65 тыс. человек.

С учетом демографической ситуации в регионе прогнозируется планомерное снижение численности школьников в Томской области до 122,4 тыс. человек в 2026 году (рис. 43).

Рис. 43. Численность обучающихся в общеобразовательных учреждениях, тыс. чел. (на начало учебного года)



В 2023 году в рамках реализации мероприятий по модернизации школьных систем образования отремонтированы 2 школы МАОУ-СОШ с. Новониколаевка Асиновского района и МАОУ «СОШ №16 г. Томск». Завершен капитальный ремонт в 4 школах в г. Томске, г. Колпашево и в г. Асино. До конца 2023 года планируется завершить капитальный ремонт еще в 10 школах Томского, Первомайского, Зырянского, Молчановского районов и г. Томска.

В рамках реализации регионального проекта «Современная школа» 1 сентября 2023 года открылась новая школа на 1100 мест в г. Томске. Кроме того в 2023 году планируется завершение строительства здания МБОУ «Саровская СОШ» Колпашевского района с размещением двух групп дошкольного образования и начато строительство здания общеобразовательной организации на 1100 мест в г. Томске

В рамках федерального проекта «Успех каждого ребенка» национального проекта «Образования» для занятий школьников физической культурой и спортом в общеобразовательных организациях, расположенных в сельской местности и малых городах, планируется провести капитальный ремонт спортивных залов: в 2024 году в МКОУ «Сосновская ООШ» Каргасокского района, в 2025 году в МКОУ «Семилуженская СОШ» Томского района, в 2026 году в МКОУ «Шегарская СОШ №2» Шегарского района.

Ожидается, что доля детей в возрасте от 5 до 18 лет, охваченных услугами дополнительного образования, по итогам 2023 года составит не менее 79,3%.

Приоритетная задача профессионального образования – подготовка квалифицированных кадров, соответствующих потребностям экономики Томской области.

Объем контрольных цифр приема в организации профессионального образования на 2023/2024 учебный год и плановый период 2025-2026 гг. составляет 6 638 бюджетных мест, из них 5 142 бюджетных места по направлению «Новая экономика» (ТОП - 63 и ТОП - Регион).

Численность обучающихся в организациях профессионального образования в 2023/2024 учебном году составляет 22,4 тыс. студентов (из них 134 иностранца), в том числе по направлению «Новая экономика» (ТОП - 63 и ТОП - Регион) 18,7 тыс. студентов.

В рамках реализации федерального проекта «Профессионалитет» в 2023 году создан образовательный кластер среднего профессионального образования для отрасли «Туризм и сфера услуг» на базе ОГБПОУ «Колледж индустрии питания, торговли и сферы услуг» (в 2022 году создано 2 образовательно-производственных центра (кластера): для сельскохозяйственной отрасли на базе ОГБПОУ «Томский аграрный колледж» с опорным работодателем АО «Сибагро»; для железнодорожного транспорта – на базе филиала СГУПС «Томский техникум железнодорожного транспорта» с ОАО «РЖД»).

В 2024 году планируется создать образовательный кластер для отрасли «Средства массовой информации и коммуникационные технологии» на базе ОГБПОУ «Томский индустриальный техникум», размер гранта составит 70,0 млн. рублей и образовательно-производственный центр (кластер) для атомной отрасли на базе ОГБПОУ «Северский промышленный колледж» с участием АО «Сибирский химический комбинат», АО «ТВЭЛ», размер гранта -100,0 млн. рублей и 26 млн. рублей выделяет опорное предприятие ОВ «СХК».

Кроме того в 2024 году запланировано строительство автодрома для Подгорновского филиала ОГБПОУ «Томский аграрный колледж», общежитий Парабельского филиала ОГБПОУ «Томский политехнический техникум», ОГБПОУ «Молчановский техникум отраслевых технологий», капитальный ремонт здания учебного корпуса ОГБПОУ «Томский техникум информационных технологий», капитальный ремонт систем противопожарной защиты и сигнализации в 4 профессиональных образовательных организациях г. Томска.

В результате реализации мероприятий в прогнозном периоде значение показателя «Доля выпускников образовательных организаций, реализующих программы среднего профессионального образования, занятых по виду деятельности и полученным компетенциям» возрастет до 63%.

Целью региональной политики Томской области в сфере высшего образования является максимальное вовлечение результатов деятельности образовательных организаций высшего образования и их потенциала в решение задач кадрового и научно-технологического обеспечения экономики Томской области.

В организациях высшего образования Томской области отмечается увеличение численности студентов на 5%. В 2022/2023 учебном году обучение проходили 62,3 тыс. человек, в том числе 11,4 тыс. человек из других государств, более 40% студентов - жители других регионов России.

Международное сотрудничество вузов переориентировано на учебную деятельность совместно с рядом «дружественных» стран СНГ, странами Западной Африки, Арабских стран Ближнего Востока и Северной Африки, Юго-Восточной Азии.

В 2022 году НИ ТПУ, НИ ТГУ и ТУСУР стали победителями федерального конкурса «Передовые инженерные школы» и получили гранты с общим объемом 84,6 млн. руб. В 2023 году финансирование данных ВУЗов увеличено в 4 раза.

Кроме того, НИ ТГУ и НИ ТПУ вошли в топ-лист исследовательских вузов России и до конца 2023 года получают финансовую поддержку Минобрнауки России в объеме 994 млн. рублей, ТУСУР - 426 млн. рублей, СибГМУ - 142 млн. рублей. Общий объем привлечённых средств составит более 2,5 млрд. рублей.

В рамках программы «Приоритет 2030» Томские ВУЗы планируют реализовать 17 стратегических проектов в среднесрочной перспективе.

Вкладом Томской области в достижение национальных целей в части самореализации и развития талантов стал проект «Большой университет Томска», в рамках которого запланировано создание межуниверситетского кампуса мирового класса на 6 тыс. студентов с инфраструктурой нового поколения для развития научно-образовательных инициатив.

В 2023 году в рамках конкурса «Студенческий стартап» федерального проекта «Платформа университетского технологического предпринимательства» победителями стали 62 проекта студентов «Большого университета Томска». Победители на создание собственных наукоемких цифровых, производственных, медицинских, ресурсосберегающих технологий получают по 1 млн. рублей.



**Администрация Томской области
Департамент экономики**

ПРИЛОЖЕНИЯ

Основные показатели прогноза социально-экономического развития Томской области на 2024 год и на планоый период 2025 - 2026 годов

Номер показателя	Показатель	Единица измерения	Факт		Оценка	Прогноз									
			2021 год			2022 год		2023 год		2024 год					
			2021 год	2022 год		6 мес. 2023 год	2023 год	консервативный	целевой	консервативный	целевой				
1	ВРП в текущих ценах	млн рублей	706 391,5	785 374,5	x	801 272,7	824 956,5	844 444,3	849 959,2	856 212,9	892 381,1	903 902,1	887 660,0	942 357,9	960 750,2
2	Темп роста ВРП в сопоставимых ценах	в % к пред. году	103,4	98,8	x	99,7	99,6	101,2	101,9	100,2	101,7	102,2	100,5	102,0	102,5
3	Энергоемкость ВРП	(кг условного топлива/на 10 тыс. рублей)	74,50	71,52	x	67,9	64,50	64,50	64,50	62,60	62,60	62,60	60,10	60,10	60,10
4	Объем отгруженных товаров собственного производства, выполненных работ и услуг собственными силами, оптовыми к промышленному производству в основных действующих ценах (итого по разделам В, С, D, E)	млн рублей	496 332,3	532 659,2	256 317,2	541 949,9	560 911,8	571 557,6	578 206,2	585 271,4	604 216,4	614 741,6	608 430,1	656 314,0	652 934,4
5	Индекс промышленного производства	в % к пред. году	106,3	97,8	100,0	100,9	100,2	101,1	101,5	100,8	101,4	101,8	100,6	101,6	102,2
в т.ч. по видам деятельности:															
Раздел В "Добыча полезных ископаемых"															
6	- в действующих ценах	млн рублей	198 958,2	210 543,2	87 076,0	186 108,6	185 497,7	190 991,9	192 082,6	187 496,6	195 314,0	197 569,9	189 869,2	200 593,3	204 642,9
7	- индекс промышленного производства	в % к пред. году	96,7	99,9	94,2	96,5	98,6	99,7	100,1	99,5	99,8	100,2	99,8	100,2	100,7
8	- доля вида экономической деятельности "Добыча полезных ископаемых" в общем объеме промышленного производства, %	%	40,1	39,5	34,0	34,3	33,1	33,4	33,2	32,0	32,3	32,1	31,2	31,5	31,3
Раздел С "Обрабатывающие производства"															
9	- в действующих ценах	млн рублей	255 244,7	270 255,8	140 333,8	296 727,0	313 996,8	318 816,1	324 201,9	333 256,3	343 819,1	351 562,6	351 332,9	367 752,4	378 992,6
10	- индекс промышленного производства	в % к пред. году	114,0	95,6	105,7	104,9	102,0	103,0	103,4	102,2	103,3	103,7	101,6	103,6	104,4
11	- доля вида экономической деятельности "Обрабатывающие производства" в общем объеме промышленного производства, %	%	51,4	50,7	54,8	54,8	56,0	55,8	56,1	56,9	56,9	57,2	57,7	57,8	58,0
в том числе:															
Производство пищевых продуктов															
12	- в действующих ценах	млн. рублей	45 523,2	48 019,1	24 436,9	51 869,3	55 080,5	55 454,3	59 285,9	57 645,3	58 546,3	63 018,1	60 445,3	61 991,2	67 571,4
13	- индекс промышленного производства	в % к пред. году	107,7	93,5	105,3	105,9	102,6	102,8	103	103,4	103,6	102,8	102,5	102,9	103,8
Производство химических веществ и химических продуктов															
14	- в действующих ценах	млн. рублей	32 203,8	27 491,3	14 774,1	29 314,1	31 333,9	31 703,2	31 764,2	33 071,3	33 819,9	34 386,5	34 361,1	36 048,6	37 371,1
15	- индекс промышленного производства	в % к пред. году	103,6	95,0	96,8	100,5	101,8	103,0	103,1	103,1	101,0	103,1	100,0	102,0	104,0
Производство электрического оборудования															
16	- в действующих ценах	млн. рублей	31 910,8	38 584,8	17 550,7	42 123,8	44 943,8	45 822,3	45 953,9	48 182,0	50 193,0	50 322,8	50 591,1	53 436,7	53 733,7
17	- индекс промышленного производства	в % к пред. году	97,6	118,8	126,5	111,4	102,1	103,6	103,7	102,1	103,6	103,7	100,0	101,2	101,5
Производство текстиля, мебели и обуви															
18	- в действующих ценах	млн. рублей	39 896,5	41 587,8	30 145,1	58 788,5	61 223,5	61 944,9	62 246,7	64 447,6	66 612,0	67 130,1	67 025,5	70 579,7	71 545,9
19	- индекс промышленного производства	в % к пред. году	107,7	65,6	121,1	117,8	102,1	102,3	102,5	102,2	103,2	103,3	100,0	101,2	101,5

Номер показателя	Показатель	Единица измерения	Факт			Оценка			Прогноз										
			2021 год		2022 год	2023 год		2024 год		2025 год		2026 год							
			2021 год	6 мес. 2023 год	2022 год	2023 год	консервативный	базовый	целевой	консервативный	базовый	целевой	консервативный	базовый	целевой				
46	Сельское хозяйство																		
47	Производство сельского хозяйства в хозяйствах всех категорий в действующих ценах	млн рублей	39 140,8	15 884,3	43 041,8	45 195,4	46 300,0	46 730,6	47 119,2	48 585,9	49 446,6	49 145,7	51 066,4	52 373,0					
48	Индекс производства продукции сельского хозяйства в хозяйствах всех категорий	в % к пред. году	99,8	99,0	102,5	98,2	100,8	101,9	100,1	100,7	101,6	100,1	101,0	101,7					
49	в том числе:																		
50	Растениеводство	млн. рублей	12 465,3	13 841,6	14 099,2	14 034,5	14 919,4	15 117,5	14 660,6	15 650,0	15 912,8	15 331,2	16 458,5	16 839,6					
51	в действующих ценах	в % к пред. году	98,3	106,3	100,4	94,9	101,1	102,5	100,3	100,7	101,0	100,4	100,9	101,7					
52	в сопоставимых ценах																		
53	Животноводство	млн. рублей	26 675,4	29 200,2	29 805,5	31 160,9	31 380,6	31 613,1	32 458,6	32 935,9	33 533,8	33 814,5	34 607,9	35 535,4					
54	в действующих ценах	в % к пред. году	100,5	100,8	100,8	99,9	100,8	101,7	100,1	100,8	101,9	100,1	100,9	101,8					
55	в сопоставимых ценах																		
56	Производство основных видов сельскохозяйственной продукции (по всем категориям хозяйств)																		
57	Зерно (в вес после доработки)	тыс. тонн	403,5	452,7	453,0	420,0	456,2	458,8	420,3	458,5	462,8	420,7	461,4	468,5					
58	Картофель	тыс. тонн	118,5	118,5	119,0	110,8	119,3	120,4	111,3	120,4	122,0	112,0	122,0	125,0					
59	Овощи	тыс. тонн	52,0	51,1	51,5	50,0	53,0	54,5	50,1	53,3	55,0	50,6	54,0	56,0					
60	Производство скота и птицы на убой (в живом весе)	тыс. тонн	162,6	165,5	166,8	166,8	168,4	169,5	166,9	170,0	173,3	167,0	171,7	176,5					
61	Молоко	тыс. тонн	146,2	148,8	150,4	150,4	151,3	153,8	150,5	152,0	155,2	150,7	153,3	158,0					
62	Яйца	млн. шт.	121,7	131,3	129,4	126,8	129,7	131,3	127,0	130,4	132,5	127,2	131,3	135,0					
63	Инвестиции																		
64	Объем инвестиций в основной капитал	млн рублей	107 764,0	119 765,0	129 001,4	110 960,7	165 972,2	170 335,4	112 982,0	179 279,1	188 318,3	114 604,9	166 930,6	180 492,9					
65	Темп роста инвестиций в основной капитал в сопоставимых ценах	в % к пред. году	95,3	91,2	97,7	81,8	122,2	125,3	63,4	100,4	105,4	58,2	84,7	91,5					
66	Объем инвестиций в основной капитал по крупным и средним организациям	млн рублей	88 265,0	98 168,3	105 738,9	92 467,3	138 310,1	141 946,2	98 245,2	149 399,3	154 359,3	99 656,5	139 108,8	147 945,0					
67	Темп роста инвестиций в основной капитал по крупным и средним организациям в сопоставимых ценах	в % к пред. году	101,3	93,4	97,3	83,1	124,2	127,4	66,2	100,4	103,7	61,7	86,2	91,5					
68	в том числе по видам экономической деятельности (без субъектов малого предпринимательства и параметров неформальной деятельности)																		
69	Раздел А: Сельское, лесное хозяйство, охота, рыболовство и рыбоводство																		
70	в действующих ценах	млн. рублей	2 877,9	2 595,4	2 865,9	2 501,2	2 854,2	2 904,6	1 995,0	2 547,5	2 900,0	1 750,0	2 305,0	3 010,1					
71	в сопоставимых ценах	в % к пред. году	65,2	66,6	68,7	85,0	94,6	96,2	76,3	85,2	95,2	83,9	86,5	99,1					
72	Раздел В: Добыча полезных ископаемых																		
73	в действующих ценах	млн. рублей	21 539,6	23 461,2	24 689,7	22 915,8	25 669,2	24 483,0	23 689,2	24 657,3	25 620,3	22 302,2	23 400,2	24 674,4					
74	в сопоставимых ценах	в % к пред. году	73,8	89,8	95,5	88,2	91,0	94,1	98,8	99,4	99,8	90,0	90,7	92,0					
75	Раздел С: Обрабатывающие производства																		
76	в действующих ценах	млн. рублей	18 569,0	24 376,6	34 103,1	27 300,1	66 207,1	67 669,1	24 859,2	53 253,0	55 185,4	25 853,5	41 707,0	44 063,5					
77	в сопоставимых ценах	в % к пред. году	149,2	109,8	118,2	76,1	184,4	188,3	87,1	76,8	77,7	99,4	74,9	76,3					
78	Раздел D: Обеспечение электрической энергией, газом и паром; кондиционирование воздуха																		
79	в действующих ценах	млн. рублей	5 038,3	7 183,1	7 115,5	4 156,2	4 489,9	4 835,1	2 198,2	4 789,5	5 124,1	2 047,8	4 920,5	5 368,4					
80	в сопоставимых ценах	в % к пред. году	86,0	116,0	89,9	55,5	59,9	64,5	50,6	101,8	101,0	89,1	88,2	100,1					
81	Раздел E: Воздушение; водоснабжение; организация сбора и утилизации отходов, деятельность по ликвидации загрязнений																		
82	в действующих ценах	млн. рублей	881,7	995,9	1 112,9	1 140,3	1 175,4	1 182,4	1 170,1	1 236,7	1 251,5	1 217,8	1 309,2	1 332,6					
83	в сопоставимых ценах	в % к пред. году	141,5	95,4	101,4	97,4	100,3	100,8	98,1	100,4	100,9	99,5	101,2	101,7					
84	Раздел F: Строительство																		
85	в действующих ценах	млн. рублей	959,3	989,1	685,1	507,4	574,2	585,2	509,4	575,2	600,4	546,9	593,3	651,9					

Номер показателя	Показатель	Единица измерения	Прогноз													
			Факт			Оценка			2024 год			2025 год			2026 год	
			2021 год	2022 год	6 мес. 2023 год	2023 год	консервативный	базовый	целевой	консервативный	базовый	целевой	консервативный	базовый	целевой	
86	- в сопоставимых ценах	% к пред. году	61,2	61,3	126,9	62,9	70,4	79,6	81,0	96,0	95,6	97,8	102,6	98,6	103,7	
87	Раздел G: Торговля оптовая и розничная; ремонт автотранспортных средств и мотоциклов	млн. рублей	1 940,8	2 552,5	1 114,9	2 728,4	2 807,1	2 881,6	2 898,8	2 918,7	3 056,2	3 119,9	3 074,3	3 254,3	3 390,6	
88	- в действующих ценах	% к пред. году	159,4	106,9	125,7	97,0	97,8	97,5	95,4	99,4	101,2	102,6	100,7	101,8	103,8	
89	- в сопоставимых ценах	млн. рублей	9 718,8	10 106,1	4 259,0	9 345,9	8 655,1	8 816,7	9 004,0	9 222,8	9 704,5	9 989,2	9 699,5	10 449,8	10 910,0	
90	Раздел H: Транспортировка и хранение	% к пред. году	104,6	100,9	112,7	85,9	88,0	89,6	91,4	101,9	105,0	105,8	100,5	102,9	104,3	
91	- в сопоставимых ценах	млн. рублей	200,8	101,9	249,8	298,5	197,9	242,4	252,4	219,3	270,2	281,3	243,4	301,0	314,4	
92	Раздел I: Деятельность гостиниц и предприятий общественного питания	% к пред. году	241,8	55,7	322,5	266,0	63,0	77,1	80,2	105,9	106,5	106,3	106,1	106,5	106,7	
93	- в сопоставимых ценах	млн. рублей	2 017,0	1 663,1	458,7	1 572,7	1 596,6	1 642,8	1 675,9	1 676,7	1 738,9	1 789,6	1 764,3	1 849,8	1 916,8	
94	Раздел J: Деятельность в области информации и связи	% к пред. году	118,4	73,6	65,0	85,8	96,5	97,7	96,8	100,4	101,0	101,8	100,6	101,7	102,3	
95	- в действующих ценах	млн. рублей	416,9	185,8	71,5	168,6	165,5	177,2	181,5	170,2	186,2	191,4	173,2	196,2	200,5	
96	- в сопоставимых ценах	% к пред. году	106,3	38,5	72,8	82,3	93,3	101,7	97,2	98,3	100,3	100,5	97,3	100,7	100,1	
97	Раздел K: Деятельность финансовая и страховая	млн. рублей	7 847,8	10 347,5	6 577,3	10 536,3	10 275,1	10 528,9	10 672,2	10 575,8	11 056,4	11 251,1	10 962,7	11 622,8	11 921,3	
98	- в действующих ценах	% к пред. году	136,1	115,6	126,9	92,4	92,7	94,9	96,1	98,4	100,2	100,5	99,1	100,5	101,2	
99	Раздел L: Деятельность по операциям с недвижимым имуществом	млн. рублей	3 445,8	2 429,8	697,8	2 559,5	2 374,3	2 458,1	2 498,4	5 018,0	5 213,1	5 316,1	6 300,0	6 451,1	115,9	
100	- в действующих ценах	% к пред. году	89,6	59,1	122,8	94,8	86,9	91,9	93,3	202,1	202,4	202,8	114,9	115,5	115,9	
101	Раздел M: Деятельность профессиональная, научная и техническая	млн. рублей	893,6	2 940,7	1 876,2	1 278,4	1 280,3	1 550,2	1 369,0	1 340,6	1 424,9	1 467,7	1 409,2	1 505,4	1 573,5	
102	- в сопоставимых ценах	% к пред. году	79,4	317,2	374,8	39,4	95,2	100,3	101,6	100,1	100,7	102,2	100,5	101,0	102,4	
103	Раздел N: Деятельность административная и сопутствующие дополнительные услуги	млн. рублей	1 294,9	1 424,5	1 099,0	1 456,0	839,3	963,7	1 029,3	865,6	1 012,0	1 085,2	899,1	1 063,9	1 149,8	
104	- в действующих ценах	% к пред. году	88,1	95,0	135,8	92,7	54,8	62,9	67,1	98,6	100,2	100,5	99,3	100,5	101,2	
105	Раздел O: Государственное управление и обеспечение военной безопасности; социальное обеспечение	млн. рублей	5 727,9	3 937,1	1 026,2	2 663,1	3 302,5	7 565,8	7 650,2	9 308,5	25 816,6	26 100,1	8 652,4	24 371,3	25 800,2	
106	- в сопоставимых ценах	% к пред. году	198,6	58,1	93,4	61,4	117,9	269,8	279,7	269,5	325,6	316,9	88,9	90,3	94,4	
107	Раздел P: Образование	млн. рублей	4 089,0	2 538,8	942,9	2 386,1	2 294,3	2 517,6	2 272,8	2 354,3	2 651,6	2 766,4	2 433,0	2 829,1	3 026,7	
108	- в действующих ценах	% к пред. году	116,3	49,9	156,2	85,3	91,4	100,2	102,3	98,1	100,5	102,5	98,8	102,0	104,5	
109	Раздел R: Деятельность в области культуры, спорта, организации досуга и развлечений	млн. рублей	425,4	322,5	99,4	193,0	158,2	195,0	282,4	153,8	209,4	319,7	597,1	1 130,1	2 189,2	
110	- в сопоставимых ценах	% к пред. году	91,8	63,9	156,6	54,3	77,9	96,0	138,8	92,9	102,5	107,9	371,2	516,0	654,0	

Номер показателя	Показатель	Единица измерения	Факт		Оценка	Прогноз															
			2022 год			2023 год		2024 год		2025 год		2026 год									
			6 мес.	2023 год		консервативный	целевой	консервативный	целевой	консервативный	целевой	консервативный	целевой								
123	Инвестиции в основной капитал по источникам финансирования (по крупным и средним предприятиям):																				
124	Собственные средства предприятий	млн рублей	57 829,5	68 438,4	35 286,8	75 286,3	64 727,1	96 817,1	99 362,3	68 771,7	104 579,5	108 051,5	69 759,5	97 376,2	103 561,5						
125	Привлеченные средства	млн рублей	30 435,5	29 729,9	12 956,5	32 001,9	27 740,2	41 493,0	42 535,9	29 473,6	44 819,8	46 307,8	29 896,9	41 732,6	44 383,5						
126	Бюджетные средства	млн рублей	14 394,7	10 374,9	4 498,9	12 585,5	11 454,0	12 661,3	13 478,5	21 648,1	23 522,0	25 396,8	22 551,8	24 012,3	25 772,4						
127	Объем платных услуг населению																				
128	- в действующих ценах	млн рублей	53 952,6	56 060,8	31 612,7	62 473,4	65 681,0	66 650,6	67 305,3	69 121,8	70 974,9	71 953,1	72 887,1	75 653,8	76 997,1						
129	- в сопоставимых ценах	в % к пред. году	97,9	100,2	101,4	101,4	100,8	101,8	102,8	100,9	102,0	102,4	101,1	102,1	102,5						
130	Индекс потребительских цен	в % к декабрю пред. года	107,5	112,7	102,6	105,4	105,9	104,1	104,0	104,1	104,0	104,0	104,0	104,0	104,0						
131	Индекс потребительских цен среднегодовой	в %	105,7	114,2	105,4	105,2	104,8	104,9	104,9	105,9	104,0	103,9	104,1	104,0	103,9						
132	Объем выполненных работ по виду деятельности "Строительство"																				
133	- в действующих ценах	млн рублей	68 847,4	69 416,0	30038,9	77 555,0	82 237,0	82 445,8	83 194,8	87 144,5	92 549,9	99 035,0	92 188,4	103 845,0	112 150,2						
134	- в сопоставимых ценах	в % к пред. году	98,7	81,5	113,7	102,5	99,1	100,1	101,2	99,5	103,8	112,8	99,8	106,5	108,4						
135	Объем жилищного строительства	тыс. кв. м общей площади	476,6	364,1	265,1	500,0	530,0	546,0	560,0	530,0	546,0	560,0	530,0	546,0	560,0						
136	Транспорт																				
137	Протяженность дорог общего пользования с твердым покрытием	км	7 976,7	8 003,5	8 003,5	8 003,5	8 003,5	8 003,5	8 003,5	8 003,5	8 003,5	8 003,5	8 003,5	8 003,5	8 007,6						
138	Удельный вес автомобильных дорог с твердым покрытием в общей протяженности автомобильных дорог общего пользования	%	71,1	70,1	71,1	71,1	71,1	71,1	71,1	71,1	71,1	71,1	71,1	71,1	71,1						
139	Оборот розничной торговли																				
140	- в действующих ценах	млн рублей	209 897,4	235 856,6	125 057,1	262 208,4	283 297,3	285 205,4	287 141,8	300 509,3	306 988,3	309 671,5	321 893,9	331 075,2	354 292,0						
141	- в сопоставимых ценах	в % к пред. году	112,9	97,6	105,0	105,6	102,8	103,1	103,8	101,8	103,2	103,4	102,7	103,4	103,5						
142	Малое и среднее предпринимательство																				
143	Число малых и средних предприятий, включая микропредприятия (на конец года)	единица	39 552,0	39 111,0	38 288,0	39 541	39 185	39 937	40 530	38 989	40 576	41 908	38 872	41 287	43 710						
144	Число малых и средних предприятий, включая микропредприятия (на конец года)	в % к пред. году	98,4	98,9	97,9	101,1	99,1	101,0	102,5	99,5	101,6	103,4	99,7	102,0	104,3						
145	Среднесписочная численность работников малых и средних предприятий, включая микропредприятия (без внешних совместителей)	тыс. чел.	103,9	107,6	104,3	108,5	108,0	109,9	111,5	107,8	112,0	115,7	107,8	114,6	121,0						
146	Среднесписочная численность работников малых и средних предприятий, включая микропредприятия (без внешних совместителей)	в % к пред. году	94,1	103,6	96,2	100,8	99,4	101,3	102,8	99,8	101,9	103,7	100,0	102,3	104,6						
147	Оборот малых и средних предприятий, включая микропредприятия	млрд. рублей	487,4	503,7	x	527,9	542,1	556,4	576,4	557,9	587,5	631,8	576,3	622,2	695,6						
148	Оборот малых и средних предприятий, включая микропредприятия	в % к пред. году	110,9	103,3	x	104,8	102,7	105,4	109,2	102,9	105,6	109,6	103,3	105,9	110,1						
149	Численность постоянного населения (среднегодовая)	тыс. чел.	1 062,7	1 057,4	x	1 050,3	1 044,8	1 046,6	1 046,9	1 041,5	1 045,0	1 045,6	1 040,5	1 041,1	1 041,4						
150	Труда																				
151	Уровень безработицы (по методологии МОТ)	%	6,8	5,2	4,1	5,1	5,1	5,0	4,9	5,1	5,0	4,9	5,0	4,9	4,8						
152	Уровень зарегистрированной безработицы (на конец года)	%	1,37	0,91	0,80	0,88	0,88	0,86	0,84	0,86	0,84	0,81	0,84	0,81	0,79						
153	Общая численность безработных (по методологии МОТ)	тыс. чел.	37,0	27,6	21,9	27,2	27,2	27,0	26,8	27,0	26,7	26,4	26,8	26,5	26,0						

Номер показателя	Показатель	Единица измерения	Факт		Факт	Оценка	Прогноз											
			2021 год				2022 год		6 мес. 2023 год		2023 год		2024 год		2025 год		2026 год	
											консервативный	базовый	целевой	консервативный	базовый	целевой	консервативный	базовый
154	Численность безработных, зарегистрированных в государственных учреждениях службы занятости населения (на конец года)	тыс. чел.	7,3	5,0	4,4	4,7	4,7	4,6	4,5	4,5	4,3	4,3	4,5	4,3	4,3	4,2		
155	Уровень жизни населения																	
156	Фонд начисленной заработной платы	млн.руб.	186 230,0	207 952,1	112 904,0	228 747,0	242 243,1	244 759,3	247 046,8	254 597,5	260 179,1	264 340,0	267 836,5	276 830,6	282 843,8			
157	Реальная заработная плата	%	99,0	99,5	108,2	103,5	101,2	102,0	103,1	100,7	100,3	101,3	100,4	101,5	102,1			
158	Реальные располагаемые денежные доходы	%	101,4	98,5	107,2	101,7	100,6	101,0	101,5	99,7	100,3	100,7	100,2	100,8	101,1			
159	Доля населения с доходами ниже прожиточного минимума	% ко всему населению	13,5	12,7	x	12,5	12,5	12,0	11,2	11,8	11,8	11,0	11,8	11,6	10,8			
160	Финансы организаций																	
161	Сальдированный финансовый результат	млн. рублей	61 927,2	53 609,9	x	56 397,3	59 291,7	59 811,5	60 567,1	63 361,7	63 074,8	64 312,3	67 299,1	66 647,3	68 796,0			
162	Доля прибыльных организаций в общем числе организаций	%	71,9	69,1	x	70,0	68,0	70,0	70,0	68,0	70,0	70,0	68,0	70,0	70,0			
163	Индекс производительности труда	%	100,5	99,0**	x	99,8	100,3	100,8	100,9	100,5	101,1	101,2	100,6	101,2	101,3			

x - данные отсутствуют

* - оценка Департамента экономики Администрации Томской области

** - оценка Департамента промышленности Администрации Томской области

**Основные показатели социально-экономического развития
Томской области за 2017 - 2022 годы в сравнении с Российской Федерацией**

Показатели	Единица измерения							2022 год в % к 2017 году
		2017 год	2018 год	2019 год	2020 год	2021 год	2022 год	
Валовой региональный продукт в Томской области (в сопоставимых ценах)	в % к пред. году	99,1	101,0	100,1	93,0	103,4	98,8*	96,1
Валовой внутренний продукт РФ (в сопоставимых ценах)	в % к пред. году	101,8	102,8	102,2	97,3	105,6	97,9	105,7
Продукция промышленности								
Томская область	в % к пред. году	98,9	99,6	100,3	89,7	106,3	97,8	93,2
Российская Федерация	в % к пред. году	103,7	103,5	103,4	97,9	106,3	100,6	112,0
Продукция сельского хозяйства								
Томская область	в % к пред. году	113,9	102,8	96,2	105,8	99,8	102,5	107,0
Российская Федерация	в % к пред. году	102,9	99,8	104,3	101,3	99,6	110,2	115,7
Инвестиции в основной капитал								
Томская область	в % к пред. году	87,1	91,8	102,3	95,7	95,3	91,2	78,2
Российская Федерация	в % к пред. году	104,8	105,4	102,1	99,9	108,6	104,6	122,1
Оборот розничной торговли								
Томская область	в % к пред. году	101,3	104,4	103,4	98,5	112,9	97,6	117,2
Российская Федерация	в % к пред. году	101,3	102,8	101,9	96,8	107,8	93,3	102,0
Объем платных услуг населению								
Томская область	в % к пред. году	100,6	100,3	99,9	89,6	97,9	100,2	88,1
Российская Федерация	в % к пред. году	101,4	103,2	101,7	85,4	117,2	105,0	110,3
Индекс потребительских цен								
Томская область								
декабрь к декабрю	в % к пред. году	102,8	104,5	103,8	104,3	107,5	112,7	137,1
в среднем за год	в % к пред. году	103,7	103,0	105,1	103,7	105,7	114,2	135,4
Российская Федерация								
декабрь к декабрю	в % к пред. году	102,5	104,3	103,0	104,9	108,4	111,9	136,7
в среднем за год	в % к пред. году	103,7	102,9	104,5	103,4	106,7	113,8	134,8
Реальные располагаемые доходы населения								
Томская область	в % к пред. году	97,9	97,8	98,1	98,2	101,4	98,5	94,1
Российская Федерация	в % к пред. году	99,5	100,7	101,2	98,0	103,0	99,0	101,8
Номинальная начисленная среднемесячная заработная плата								
Томская область	в % к пред. году	104,1	111,7	108,7	107,0	104,6	113,6	154,4
Российская Федерация	в % к пред. году	106,7	111,6	109,5	107,3	111,5	114,1	166,8

* оценка Департамента экономики Администрации Томской области

Приложение № 3
к Прогнозу социально-экономического
развития Томской области на 2024 год
и на плановый период 2025 – 2026 годов

Инвестиционные проекты, реализуемые на территории
Томской области в 2023 году и запланированные
к реализации в 2024 – 2026 годах

Представленный перечень инвестиционных проектов, реализуемых на территории Томской области в 2023 году и запланированных к реализации в 2024 – 2026 годах, учтен в базовом варианте Прогноза социально-экономического развития Томской области на 2023 год и на плановый период 2024 – 2026 годов.

На территории Томской области успешно реализуются крупные инвестиционные проекты, оказывающие влияние на показатели социально-экономического развития Томской области. Перечень крупных проектов Томской области реализуется с участием куратора Сибирского федерального округа Абрамченко В.В. (Таблица 1).

Таблица 1
Крупные инвестиционные проекты
Томской области (куратор Абрамченко В.В.)

№	Наименование	Срок реализации проекта	Объем инвестиций	Количество рабочих мест
1	Расширение комплекса по приемке, хранению и переработке масличных и зерновых культур в целях увеличения переработки семян рапса до 83,6 тыс. тонн в год (ООО «Сибирская олива»)	2021 – 2023	1,6 млрд руб.	57
2	Развитие производств в области фторидных технологий – проект «Промышленное производство пигментного диоксида титана на основе фторидной технологии» (ООО «Сибирский титан»)	2022 – 2025	5,7 млрд руб.	100
3	Современный межвузовский кампус в г. Томске (с конференц-залом, выставочными зонами, учебными аудиториями и лабораториями площадью 20 тыс. кв. м, физкультурно-оздоровительным комплексом, гостиницами)	2023 – 2027	46,4 млрд руб.	257
4	Промышленная разработка Туганского ильменит-циркониевого россыпного месторождения (строительство ГОК мощностью 575 тыс. тонн рудных песков в год и освоение Южно-Александровского участка Туганского месторождения с последующей модернизацией и увеличением мощности производства) (АО «Туганский горно-обогатительный комбинат «Ильменит»)	2018 – 2032	32 млрд руб.	359

Кроме того, утвержден перечень инвестиционных проектов Томской области, включённых в проект плана реализации Стратегии социально-экономического развития Сибирского федерального округа до 2035 года и дополнительный реестр инвестиционных

проектов, обеспечивающих достижение целевых показателей социально-экономического развития СФО (Таблица 2).

Таблица 2
Крупные инвестиционные проекты Томской области
(проект плана реализации Стратегии социально-экономического развития СФО до
2035 года)

№	Наименование	Срок реализации проекта	Объем инвестиций	Количество рабочих мест
1	Строительство нового аэровокзального комплекса внутренних воздушных линий международного аэропорта Томск (ООО «Аэропорт ТОМСК»)	2021 – 2023	3,4 млрд руб.	38
2	Реализация проекта «Палеозой» (совместно с ПАО «Газпром нефть» и АО «Независимая нефтяная компания» на базе совместного предприятия АО «Томскнефть» ВНК)	2023 – 2030	52,0 млрд руб.	100
3	Расширение производственных мощностей деревообрабатывающего предприятия ООО «Сибирьлес» по выпуску экспортоориентированной лесопромышленной продукции	2018 – 2024	500 млн руб.	110
4	Создание лесозаготовительной инфраструктуры для освоения труднодоступных лесных территорий в Александровском и Каргасокском районах Томской области, создание мощностей по комплексной переработке древесины в с. Красный Яр Кривошеинского района Томской области	2019 – 2024	974 млн руб.	227
5	Создание производства ультрапастеризованного молока на базе ООО «Деревенское молочко»	2022 – 2024	363 млн руб.	26
6	Строительство нового молочно-товарного комплекса на 1999 коров (ООО «Большедороховское молоко»)	2023 – 2026	1,2 млрд руб.	13
7	Строительство опытно-демонстрационного энергокомплекса в составе энергоблока с реактором на быстрых нейтронах со свинцовым теплоносителем «БРЕСТ-ОД-300» с пристанционным ядерным топливным циклом в г. Северск	2012 – 2030	210 млрд руб.	1200
8	Развитие производств в области фторидных технологий – проект «Промышленное производство пигментного диоксида титана на основе фторидной технологии» (ООО «Сибирский титан»)	2022 – 2025	5,7 млрд руб.	100
9	Расширение комплекса по приемке, хранению и переработке масличных и зерновых культур в целях увеличения переработки семян рапса до 83,6 тыс. тонн в год (ООО «Сибирская олива»)	2021 – 2023	1,6 млрд руб.	57
10	Современный межвузовский кампус в г. Томске (с конференц-залом, выставочными зонами, учебными	2023 –	46,4 млрд руб.	257

	аудиториями и лабораториями площадью 20 тыс. кв. м, физкультурно-оздоровительным комплексом, гостиницами)	2027		
11	Промышленная разработка Туганского ильменит-циркониевого россыпного месторождения. Этап 2. Строительство горно-обогатительного комбината производственной мощностью 6,9 млн.тн/год (линиями по 2,3 млн.тн/год)	2018 – 2032	32 млрд руб.	359

Кроме крупных инвестиционных проектов к реализации до 2026 года запланированы следующие инвестиционные проекты:

Сельское хозяйство

–Реконструкция молочной фермы и увеличение производственной мощности молока до 3 240 тонн/год в селе Баткат Шегарского района, ООО «Агрофирма «Межениновская»;

–Реконструкция молочной фермы на 400 голов в селе Новониколаевка Асиновского района, ООО «КФХ «Нива»;

–Строительство комплекса по подготовке семян масличных и зерновых культур, ООО «Агрофирма «Межениновская»;

–Строительство селекционно-семеноводческого центра, ООО «Агрофирма «Межениновская»;

–Создание интенсивного сада жимолости, приобретение техники и оборудования, ООО СП «Северный сад»;

–Создание семеноводческого центра элитного семеноводства картофеля в Томской области, ООО «Колпаков»;

–Реконструкция молочного комплекса на 1100 голов дойного стада в селах Рыбалово и Карбышево Томского района, приобретение техники и оборудования, ООО «СПК Межениновский»;

–Приобретение и реконструкция объектов для послеуборочной обработки зерновых и хранения кормов, содержания крупно-рогатого скота, ООО «Агрокомплекс»;

–Расширение производственной мощности молочной фермы в с. Пудовка Кривошеинского района. Приобретение техники и оборудования, СПК «Белосток»;

–Строительство комплекса по производству органических удобрений, ООО «Органик Агро»;

–Реконструкция фермы молочного направления на 800 коров, ООО «Заречное»;

–Развитие растениеводства в Шегарском районе, АО «Сибагро»;

–Развитие растениеводства в Бакчарском районе, АО «Сибагро»;

–Переработка и утилизация побочных продуктов животноводства, АО «Сибагро»;

–Создание в Томской области питомника хвойных растений по выращиванию районированных саженцев с закрытой корневой системой и их дальнейшей реализации для предприятий и организаций Сибирского и Уральского федеральных округов, ООО «Трубачево»;

–Строительство свиноводческих цехов откорма на 1500 голов, ООО «АГРО»;

–Реконструкция молочной фермы на 1100 голов в селе Турунтаево в Томской районе;

–Выращивание зерновых культур в Зырянском районе, ИП Чижов;

–Строительство машинно-тракторной станции для увеличения посевной площади в селе Новоильинка Шегарского района, АО «Сибагро»;

- Увеличение объема производства зерновых культур в Зырянском районе, ИП ГК(Ф)Х Демидов С.А.;
- Увеличение объема производства зерновых культур в СПК «Семеновский» в Зырянском районе, СПК «Семеновский»;
- Увеличение объема производства зерновых и масличных культур в Зырянском районе, КФХ «Котлярова А.А.»;
- Выращивание зерновых и бобовых культур в Зырянском районе, ИП ГК(Ф)Х Майков А.А.;
- Строительство зерносушильного комплекса в селе Мельниково Шегарского района, АО «Сибagro»;
- Строительство коровника на 245 голов в селе Ягодное Асиновского района, ООО «Сибирское молоко»;
- Создание производства зерновой, зернобобовой и масленичной продукции в селе Новиковка Асиновского района, ООО «КХ «Куендат»;
- Строительство зерносушильного комплекса в селе Больше-Дорохово Асиновского района, ООО «Сибирское молоко»;
- Разведение КРС молочного направления в селе Сергеево Первомайского района, СПСК «Крестьянский»;
- Увеличение объемов производства овощей посредством создания системы мелиорации, модернизации овощехранилищ и обновления парка техники в селе Зоркальцево Томского района, ООО «АФ «Зоркальцевская».

Добыча полезных ископаемых

- Разработка месторождений ООО «Газпромнефть-Восток»;
- Разработка месторождений АО «Газпром добыча Томск»;
- Разработка Кулманского месторождения песчано-гравийной смеси, ООО «Мажор плюс».

Обрабатывающая промышленность

- Производственно-технический комплекс экотехнопарк «Западная Сибирь», АО «РГ-Западная Сибирь»;
- Создание производства кондитерских изделий (отраслевого предприятия) на основе ягод, кедрового ореха, трав, меда и прочего дикорастущего сырья, выпускаемых под торговой маркой «Сибирский кедр», ООО «Эко-Фабрика Сибирский Кедр»;
- Модернизация производства (оборудования по переработке) кондитерских изделий на основе кедрового ореха, семян, ягод и сушеных фруктов, ООО «Эко-Фабрика Сибирский Кедр»;
- Модернизация производства по переработке кедрового ореха (реконструкция цеха) в целях увеличения объемов производства и расширения номенклатуры выпускаемой продукции ООО «Эко-Фабрика Сибирский Кедр»;
- Строительство новых объектов и реконструкция действующих объектов, приобретение машин, оборудования, транспортных средств ООО «Биолит»;
- Строительство новой производственной площадки в г. Северске, создание линии розлива в ПЭТ-бутылку и линии по производству ультрапастеризованного молока, цеха сырков расширение автопарка, строительство локальных очистных сооружений, ООО «Деревенское молочко»;
- Создание производства Закваски для молочной промышленности, ООО «Артлайф»;
- Техническое перевооружение циркулярного контура синтеза метанола и модернизация компрессора синтез-газа с целью увеличения производственной мощности,

ООО «Газпром метанол»;

–Создание лесозаготовительной инфраструктуры для освоения труднодоступных лесных территорий в Александровском и Каргасокском районах Томской области. Создание мощностей по комплексной переработке древесины в селе Красный Яр Кривошеинского района Томской области, ООО «Лес-Экспорт»;

–Модернизация и развитие производства, АО «Сибкабель»;

–Строительство завода по производству плит OSB в г. Томске, ООО «Монолит-Строй»;

–Модернизация и развитие производства ООО «Томскнефтехим»;

–Создание серийного производства силовых компонентов на основе нитрид галлия (GaN), АО «НПФ «Микран»;

–Создание производства специфических вакцин на базе филиала АО НПО «Микроген» в г. Томске НПО «Вирион»;

–Создание второй очереди производства стеклотары в поселке Самусь ЗАТО Северск, ООО «Интергласс»;

–Строительство завода по производству фанеры, ООО «Томский деревообрабатывающий завод «Добрый исток»;

–Увеличение объема производства продукции не менее 100 000 куб. м/год (пиломатериал камерной сушки, кабельные барабаны, поддоны, технологическая щепка, дровяные балансы), расширение на рынке реализации продукции глубокой лесопереработки, ООО «ГОРЕМ № 10»;

– Реконструкция завода по производству шпона, ООО «Стимул»;

–Создание производства фторсодержащих продуктов из вторичного техногенного сырья, производства отечественной технологии реконверсии обедненного гексафторида урана АО «СХК», ГК «Росатом»;

–Строительство модуля фабрикации и пускового модуля рефабрикации плотного смешанного уран-плутониевого топлива для реакторов на быстрых нейтронах и модуля переработки отработавшего ядерного топлива реакторов на быстрых нейтронах, АО «СХК», ГК «Росатом»;

–Создание биотехнологического производства по выпуску продуктов питания функционального назначения, БАДов, фармацевтических субстанций, белково-витаминно-минеральных биопрепаратов в хелатной форме для всех видов с/х животных и птиц, природной воды с розливом на таежном источнике «Таловские родники» и функциональных напитков на основе родниковой воды, ягоды и лекарственно-технического сырья, ООО НПП «ЭТАЛОН»;

–Создание логистического центра по хранению и переработке рыбной продукции в г. Томске, ООО «Меридиан Плюс»;

–Модернизация оборудования (усовершенствование), увеличение объемов переработки кедрового ореха, ООО «Томская Кедровая Фабрика»;

–Создание производства по переработке дикорастущего пищевого сырья с последующим его использованием в производстве сладкой консервации и кондитерских изделий (сладкая консервация - 360 тонн/год, кондитерские изделия - 360 тонн/год), ООО «Прайс-Т»;

–Строительство асфальтобетонного завода ДС-1683, ООО «АБЗ-4»;

–Развитие технологий производства фторсодержащих продуктов для ядерного топливного цикла, ООО «Аврора Кемикалс»;

–Производство сверхвысокочастотных и силовых компонентов, ООО «МикАтом» (дочернее предприятие АО «НПФ «Микран»);

–Создание на базе ООО Научно-производственная компания «ВАБ-70» современного машиностроительного завода по производству нестандартизированного, емкостного оборудования, специальной оснастки и запасных частей для объектов

использования атомной энергии, АЭС, оборонно-промышленного комплекса, нефтегазовой отрасли, ООО «НПК «ВАБ-70»;

- Производство ориентированно-стружечных плит, ООО «Сибборд»;
- Производство универсальных погрузчиков-экскаваторов, ООО «Завод промышленного оборудования»;
- Строительство промышленного комплекса производства барьерных материалов, ООО «Северский завод барьерных материалов»;
- Модернизация производства, ООО «Компания Эскимос»;
- Создание завода по производству металлических конструкций и оборудования, организация цеха по производству резиновой плитки, ООО «Север-Комплект»;
- Реинжиниринг завода по производству электродвигателей и организация нового производства новых двигателей большей мощности, ООО «НПО Сибэлектромотор»;
- Создание производства лазерной резки и гравировки металлов (неметаллов), ООО «СЛГ»;
- Создание производства электрического и иного оборудования и комплектующих, ООО «ПМП «Радиан» ;
- Создание предприятия по производству, монтажу и ремонту оборудования, ООО «СеверскРемМонтаж»;
- Производство полимерных сорбентов, ООО НПП «ЛИЭКСО»;
- Модернизация производства и освоение выпуска новых видов теплоизоляционных материалов, ООО «Томпласт-ЛТД»;
- Создание производства полимерных композиционных компаундов, ООО «МК-Полимер»;
- Строительство завода по производству строительных материалов, ООО «Строительная фабрика»

Обеспечение электрической энергией, газом и паром

- Инвестиционная программа ПАО «ТРК» на 2023 – 2027 годы;
- Инвестиционная программа ООО «Горсети» в 2020-2024 годы;
- Инвестиционная программа ООО «Электросети» ЗАТО Северск на 2023-2027 годы;
- Инвестиционная программа АО «Томская генерация» в 2019-2023 годы;
- Инвестиционная программа ООО «Сибирская электросеть» на 2020-2024 годы;
- Инвестиционная программа АО «Томск РТС» в 2019-2023 годы;
- Инвестиционная программа ООО «Томские электрические сети» на 2019-2023 годы;
- Инвестиционная программа ОАО «РЖД» на 2020-2024 годы;
- Инвестиционная программа АО «Оборонэнерго» на 2020-2024 годы;
- Инвестиционная программа ООО «ИнвестГрадСтрой» на 2020-2024 годы;
- Инвестиционная программа ПАО «Россети» на 2020-2024 годы с учетом корректировки инвестиционной программы развития до 2024 года;
- Инвестиционная программа АО «РИР» на 2021-2023 годы в сфере теплоснабжения на 2021-2023 годы, с учетом прогноза до 2026 года;
- Инвестиционная программа АО «Томскэнергосбыт» на 2023 год с учетом корректировки инвестиционной программы развития до 2026 года;
- Инвестиционная программа ООО «Энергонефть Томск» на 2023-2024 годы;
- Подпрограмма «Развитие газоснабжения и повышение уровня газификации Томской области» государственной программы «Развитие коммунальной инфраструктуры в Томской области»;

–Газификация с применением нетрадиционных технологий (завод по производству сжиженного природного газа, строительство станции приема и регазификации сжиженного газа), ООО «Газпром СПГ технология»;

–Строительство 2 очереди завода для производства кабельной продукции, ООО «Северсккабель»;

–Проект по автоматизации производства изготовления чугунных радиаторов, ООО «ПСК «Томбат»;

–Создание предприятия по переработке техногенного сырья, ООО «ТЭФРА»;

–Создание участка по ремонту и изготовлению нестандартного оборудования, ООО «СибРегионПромсервис»;

–Создание частного промышленного производства азотных удобрений (аммиачной селитры, нитрата аммония) на промышленной площадке АО «СХК», ООО «ТомскАзот»;

–Разработка, организация производства и вывод на рынок программно-аппаратной системы для информирования пассажиров городского общественного транспорта, ООО «ТопМедиа»;

–Разработка, изготовление и реализация нестандартного высокотехнологичного оборудования, ООО «Промышленная механика» ;

–Разработка, производство и реализация источников бесперебойного питания, сварочных аппаратов и станков для термической резки металлов, ООО «Герц Инжиниринг»;

–Производство дикорастущего сырья, ООО «Алфавит здоровья»;

–Производство малотоннажной химии, ООО «Новохим»;

–Производство продукции из пищевых лесных ресурсов, ООО «Экопродукты Сибири»;

–Создание производства спортивного оборудования, предназначенного для использования в спортивных залах СОШ, ДЮСШ и коммерческих объектах, ООО «Спорткомплект»;

–Производство электрического (индукционного) оборудования, производство конвейерных, технологических линий для машиностроительных и нефтяных предприятий), ООО «НПК Магнит».

Водоснабжение; водоотведение; организация сбора и утилизации отходов

–Инвестиционная программа ООО «Томскводоканал»;

–Инвестиционная программа АО «Северский водоканал»;

–Инвестиционная программа ООО «ГОС»;

–Строительство завода по утилизации обработанных твердых коммунальных отходов и производства полимеров, ООО «ЕСК «Утилизация»;

–Создание предприятия по переработке техногенного сырья, ООО «ТЭФРА»;

–Строительство автоматизированного мусоросортировочного комплекса мощностью до 250 000 тонн в год, ООО «ТРКК».

Розничная торговля

–Расширение торговой сети «Пятерочка» (ООО «Агроторг»);

–Расширение торговой сети «Мария-Ра» (ООО «Розница К-1»);

–Расширение торговой сети «Магнит» (АО «Тандер»);

–Расширение торговой сети ООО «Красное и белое»;

–Расширение торговой сети «Бристоль» (ООО «Альбион-2002»);

–Расширение торговой сети «Золушка» (ООО «АТМ»);

Транспортировка и хранение

- Реконструкция автомобильной дороги Могильный Мыс – Парабель – Каргасок на участке км 30 – км 45 в Колпашевском районе Томской области, ОГКУ «Томскавтодор»;
- Строительство мостового перехода через р. Яя на автомобильной дороге Большедорохово – Тегульдет, ОГКУ «Томскавтодор»,
- Строительство автомобильной дороги Малое транспортное кольцо г. Томска на участке км 0 – км 5, ОГКУ «Томскавтодор»;
- Капитальный ремонт коммунального моста в г. Томске;
- Реконструкция автомобильной дороги Томск - Каргала - Колпашево на участке км 308 - км 310 в Колпашевском районе Томской области;
- Строительство мостового перехода через р. Кисловка на 10-м км автомобильной дороги Томск-Каргала-Колпашево в Томской области;
- Строительство нового аэровокзального комплекса внутренних воздушных линий международного аэропорта Томск, ООО «Аэропорт ТОМСК»;
- Реконструкция аэропортового комплекса «Богашево» (г. Томск), ООО «Аэропорт ТОМСК».

Операции с недвижимым имуществом

- Строительство жилого района «Южные ворота», ОАО «ТДСК»;
- Строительство жилого района «Супервосток», ОАО «ТДСК»;
- Строительство многоквартирных многоэтажных домов, ООО «СЗ ВИРА»;
- Строительство микрорайона «Северный парк», ООО «СЗ «Карьероуправление»;
- Строительство многоэтажного жилого микрорайона Левобережный, ГК «Карьероуправление»;
- Строительство ЖК «Квартал 1604», ООО СЗ «Квартал 1604»;
- Строительство ЖК «Белозерский», ООО «СД Белозерская».

Образование

- Строительство общеобразовательной организации на 1100 мест по ул. А. Крячкова, 3, в г. Томске;
- Строительство общеобразовательной организации на 1100 мест по ул. В. Высоцкого, 14, в г. Томске;
- Строительство детского сада-ясли на 280 мест в составе образовательного комплекса ОГАОУ «Губернаторский Светленский лицей» по адресу: Томская область, Томский район, д. Кисловка, микрорайон Левобережный, ул. Левитана, 7;
- Строительство МКОУ «Среднетымская ООШ» на 50 мест по адресу: Томская область, Каргасокский район, п. Молодежный, ул. Школьная, 4.

Деятельность профессиональная, научная и техническая

- Строительство специализированного технологического центра микроразработанных систем на базе ФГБОУ ВО «ТУСУР»;
- Строительство и оснащение клинично-диагностического корпуса НИИ кардиологии Томского научно-исследовательского центра;

- Инжиниринговый центр фармацевтической разработки, ФГБОУ ВО СибГМУ Минздрава России;
- Центр малотоннажной химии, НИ ТГУ;
- Сибирский радиохимический кластер, НИ ТПУ.

Деятельность в области здравоохранения и социальных услуг

- Строительство хирургического корпуса на 120 коек с поликлиникой на 200 посещений в смену ОГАУЗ «Томский областной онкологический диспансер»;
- Строительство отделения ОГБУЗ «Бюро судебно-медицинской экспертизы Томской области» в Асиновском районе Томской области по адресу: г. Асино, ул. им. Гончарова, 170;
- Строительство детской поликлиники на 200 посещений в смену по адресу: г. Асино, ул. Гончарова, 170;
- Строительство поликлиники на 300 посещений в смену с переходом по адресу: Томская область, с. Кривошеино, ул. Коммунистическая, 64;
- Строительство поликлиники на 400 посещений в смену (мкр. Южные ворота) на базе ОГАУЗ «Лоскутовская районная поликлиника»;
- Строительство поликлиники на 500 посещений в смену (мкр. Восточный);
- Строительство канализационных очистных сооружений ОГБУЗ «Чаинская РБ» в селе Подгорное Чаинского района Томской области;;
- Реконструкция объекта «Жилой корпус ОГКУ «Центр помощи детям, оставшимся без попечения родителей, имени М.И.Никульшина».

Деятельность в области культуры, спорта, организация досуга и развлечений

- Капитальный ремонт здания ОГАУК «Томский областной ордена Трудового Красного Знамени театр драмы»;
- Строительство крытого катка с искусственным льдом в г. Асино.

Деятельность гостиниц и предприятий общественного питания

- Строительство 16-этажной гостиницы «Комплекс апартаментов» для участников соревнований вблизи ЦВВС «Звездный» по адресу: г. Томск, ул. Ю. Ковалева, 47;
- Строительство гостиничного комплекса (отели категории «4 звезд» и «5 звезд») по адресу: г. Томск, ул. Войкова, 75;
- Строительство ресторана быстрого питания («Вкусно и точка»);
- Строительство ресторана быстрого питания («Ростикс»).

Основные параметры государственных программ Томской области на 2024 - 2026 годы

№	Наименование государственных программ (далее - ГП) / региональных проектов (далее - РП)	Объем финансирования, предусмотренный на реализацию государственных программ Томской области, тыс. рублей														
		2024					2025					2026				
		ФФБ	ОФБ	местный бюджет	внебюджетные источники	Всего	ФФБ	ОФБ	местный бюджет	внебюджетные источники	Всего	ФФБ	ОФБ	местный бюджет	внебюджетные источники	Всего
1	ГП Развитие предпринимательства и повышение эффективности государственного управления социально-экономическим развитием Томской области	120 387,8	244 504,3	4 829,4	0,0	369 721,5	103 865,7	245 075,0	4 829,4	0,0	353 768,1	103 865,7	245 555,9	4 829,4	0,0	354 229,0
2	ГП Развитие инновационной деятельности и науки в Томской области	17 500,0	112 746,9	0,0	0,0	130 246,9	17 500,0	112 746,9	0,0	0,0	130 246,9	17 500,0	112 746,9	0,0	0,0	130 246,9
3	ГП Улучшение инвестиционного климата и развитие экспорта Томской области	0,0	1 276 800,0	52,3	136 098 723,3	137 375 575,6	0,0	939 250,0	52,3	131 759 526,3	132 698 828,6	0,0	679 810,0	52,3	100 755 407,4	101 435 269,7
4	ГП Охрана окружающей среды, экологическое и рациональное использование природных ресурсов	959 130,8	1 332 073,7	0,0	0,0	2 291 204,5	808 409,0	2 381 998,3	7 117,9	0,0	3 197 525,2	776 507,4	2 251 229,5	0,0	0,0	3 027 736,9
5	ГП Развитие сельского хозяйства, рынков сырья и продовольствия в Томской области	507 304,5	1 626 620,9	0,0	0,0	2 133 925,4	424 375,6	1 622 394,2	0,0	0,0	2 046 767,8	424 375,6	1 622 394,2	0,0	0,0	2 046 767,8
6	ГП Комплексное развитие сельских территорий Томской области	261 890,0	32 865,0	14 061,0	101 436,2	410 252,2	228 192,3	29 940,2	3 568,5	39 231,7	300 932,7	3 877,8	25 440,6	2 170,0	13 350,3	44 838,7
7	ГП Развитие здравоохранения в Томской области	1 860 812,7	14 230 711,7	0,0	23 946 122,3	39 937 646,7	2 216 355,5	14 413 623,5	0,0	25 163 502,1	41 795 481,1	1 059 433,3	13 735 928,9	0,0	25 163 502,1	39 938 864,3
8	ГП Развитие образования в Томской области	3 433 808,0	25 055 597,8	81 450,7	0,0	28 570 856,5	2 550 311,2	23 639 590,5	0,0	0,0	26 189 901,7	1 586 076,5	23 448 339,8	0,0	0,0	25 054 416,3
9	ГП Жилье и городская среда Томской области	808 259,5	538 491,5	44 438,2	1 253 919,0	2 645 108,2	318 604,5	494 978,3	22 839,9	1 380 432,7	2 216 855,4	318 604,5	293 206,6	22 839,9	1 427 744,3	2 062 395,3
10	ГП Обеспечение безопасности населения Томской области	0,0	1 137 722,6	0,0	0,0	1 137 722,6	0,0	1 119 054,0	0,0	0,0	1 119 054,0	0,0	1 011 811,8	0,0	0,0	1 011 811,8
11	ГП Развитие молодежной политики, физической культуры и спорта в Томской области	17 229,7	794 470,6	272 070,2	0,0	1 083 770,5	102 000,0	775 135,6	265 218,9	0,0	1 142 354,5	24 000,0	775 135,6	265 218,9	0,0	1 064 354,5
12	ГП Развитие рынка труда в Томской области	517 905,7	459 327,2	0,0	0,0	977 232,9	510 209,6	451 908,2	0,0	0,0	962 117,8	510 209,6	451 908,4	0,0	0,0	962 118,0
13	ГП Развитие культуры в Томской области	494 964,3	2 711 984,0	9 886,8	0,0	3 216 835,1	46 765,4	2 587 863,8	2 543,1	0,0	2 637 172,3	46 275,8	2 586 525,8	2 543,1	0,0	2 635 344,7
14	ГП Социальная поддержка населения Томской области	2 344 577,6	13 528 303,3	89 980,5	0,0	15 962 861,4	2 122 359,5	12 175 477,1	77 940,5	0,0	14 376 777,1	1 988 665,9	12 156 369,0	77 940,5	0,0	14 222 975,4
15	ГП Развитие транспортной инфраструктуры в Томской области	4 088 470,1	9 132 786,6	48 449,7	0,0	13 269 706,4	2 695 696,9	7 458 864,7	31 251,8	0,0	10 183 813,4	0,0	7 709 562,2	31 251,8	0,0	7 740 814,0
16	ГП Развитие коммунальной инфраструктуры в Томской области	755 029,7	560 638,5	40 280,0	1 216 173,1	2 570 121,3	0,0	271 464,3	4 854,8	139 462,2	415 761,3	0,0	186 969,8	4 021,6	75 436,7	266 428,1
17	ГП Развитие информационного общества в Томской области	0,0	714 908,3	0,0	0,0	714 908,3	0,0	658 783,2	0,0	0,0	658 783,2	0,0	658 917,4	0,0	0,0	658 917,4
18	ГП Эффективное управление региональными финансами, государственными закупками и совершенствование межбюджетных отношений в Томской области	710 281,0	9 157 467,9	5 900,0	2 950,0	9 876 598,9	657 260,5	13 600 044,8	5 900,0	2 950,0	14 266 155,3	657 260,5	16 007 036,1	5 900,0	2 950,0	16 673 146,6
19	ГП Эффективное управление государственным имуществом Томской области	0,0	142 399,7	93,7	0,0	142 493,4	0,0	138 956,5	0,0	0,0	138 956,5	0,0	139 167,6	0,0	0,0	139 167,6
20	ГП Повышение эффективности регионального и муниципального управления в Томской области	78 401,1	741 847,5	0,0	674,7	820 253,3	81 244,4	741 847,5	0,0	674,7	823 766,6	81 244,4	741 847,5	0,0	674,7	823 766,6

Основные показатели Прогноза социально-экономического развития Томской области
на 2024 год и на плановый период 2025 - 2026 годов в сравнении с Российской Федерацией*

Показатели	Единица	факт	факт	оценка	прогноз (базовый вариант)			2026 год в % к 2021 году
	измерения	2021 год	2022 год	2023 год	2024 год	2025 год	2026 год	
Валовой региональный продукт в Томской области (в сопоставимых ценах)	в % к пред. году	103,4	98,8**	99,7	101,2	101,7	102,0	103,5
Валовой внутренний продукт в Российской Федерации (в сопоставимых ценах)	в % к пред. году	105,6	97,9	101,2	102,0	102,6	102,8	106,6
Продукция промышленности								
Томская область	в % к пред. году	106,3	97,8	100,9	101,1	101,4	101,6	102,8
Российская Федерация	в % к пред. году	106,3	100,6	100,2	102,5	102,9	103,0	109,5
Продукция сельского хозяйства								
Томская область	в % к пред. году	99,8	102,5	100,6	100,8	100,7	101,0	105,7
Российская Федерация	в % к пред. году	99,6	110,2	96,6	102,1	101,9	102,3	113,3
Инвестиции в основной капитал								
Томская область	в % к пред. году	95,3	91,2	97,7	122,2	100,4	84,7	92,6
Российская Федерация	в % к пред. году	108,6	104,6	100,5	103,2	103,7	104,5	117,6
Оборот розничной торговли								
Томская область	в % к пред. году	112,9	97,6	105,6	103,1	103,2	103,4	113,4
Российская Федерация	в % к пред. году	107,8	93,3	105,3	103,5	103,5	103,6	109,0
Объем платных услуг населению								
Томская область	в % к пред. году	97,9	100,2	101,4	101,8	102,0	102,1	107,7
Российская Федерация	в % к пред. году	117,2	105,0	103,5	102,5	102,5	102,6	117,1
Индекс потребительских цен								
Томская область								
декабрь к декабрю	в % к пред. году	107,5	112,7	105,4	104,1	104,0	104,0	133,7
в среднем за год	в % к пред. году	105,7	114,2	105,2	104,9	104,0	104,0	136,3
Российская Федерация								
декабрь к декабрю	в % к пред. году	108,4	111,9	105,3	104,0	104,0	104,0	132,5
в среднем за год	в % к пред. году	106,7	113,8	105,2	104,9	104,0	104,0	135,8
Реальные располагаемые доходы населения								
Томская область	в % к пред. году	101,4	98,5	101,7	101,0	100,3	100,8	102,3
Российская Федерация	в % к пред. году	103,0	99,0	103,4	102,6	102,6	102,7	110,7
Номинальная начисленная среднемесячная заработная плата								
Томская область	в % к пред. году	104,6	113,6	109,1	106,2	104,7	105,6	145,5
Российская Федерация	в % к пред. году	111,5	114,1	110,9	107,9	107,0	106,6	155,7

* - в соответствии с отдельными параметрами сценарных условий, основными параметрами прогноза социально-экономического развития Российской Федерации, представленными Минэкономразвития России, 25.05.2023 № Д14-и-16516

** - оценка Департамента экономики Администрации Томской области

Сравнение фактических и прогнозных значений основных макроэкономических показателей социально-экономического развития Томской области за период 2020 - 2025 годов с показателями документов стратегического планирования

Показатели	Единица измерения	Документы стратегического планирования	2020 год	2023 год	2024 год	2025 год	2026 год	2024 год к 2020 году	Отклонение прогноза 2024 год от стратегии (2024 год) или от долгосрочного прогноза (2024 год к 2020 году)	Отклонение прогноза 2024 год (к 2020 году) от стратегии (2024 год к 2020 году)	Корректировка показателей прогноза 2023 года обусловлена следующими причинами
Темп роста ВРП в сопоставимых ценах	в % к пред. году	стратегия *	91,8	x	x	x	x	117,5			Показатель ВРП за 2020 год в Стратегии был оценочный, фактическое значение зафиксировано Росстатом в марте 2022 года. Показатель за 2021 год скорректирован с учетом уточнения Росстатом фактических показателей по некоторым видам деятельности. Показатели 2022-2026 годов спрогнозированы с учетом тенденций развития экономики РФ, отраженных в сценарных условиях представленных Минэкономразвития РФ в мае 2023 года, а также исходя из прогнозной динамики основных видов деятельности
		долгосрочный прогноз 2021 (баз)	x	102,5	102,4	103,4	104,2	x			
		среднесрочный прогноз 2022 (баз.)**	x	100,1	101,1	102,1	x	x			
		среднесрочный прогноз 2023 (баз.)***	x	99,7	101,2	101,7	102,0	103,2			
Энергоемкость ВРП	кг усл. топлива/10 тыс. рублей	стратегия *	92,2	x	75,8	x	x	x			
		долгосрочный прогноз 2021 (баз)	x	78,8	75,8	72,2	69,0	x			
		среднесрочный прогноз 2022 (баз.)**	x	79,4	78,1	75,5	x	x			
		среднесрочный прогноз 2023 (баз.)***	x	67,9	64,5	62,6	60,1	x			
Доля вида экономической деятельности "Добыча полезных ископаемых" в общем объеме промышленного производства	%	стратегия *	32,1	x	38,1	x	x	x			
		долгосрочный прогноз 2021 (баз)	x	36,7	36,2	35,0	34,5	x			
		среднесрочный прогноз 2022 (баз.)**	x	37,1	33,7	30,8	x	x			
		среднесрочный прогноз 2023 (баз.)***	x	32,1	31,2	30,2	29,4	x			
Индекс промышленного производства по разделу С "Обрабатывающие производства"	в % к пред. году	стратегия *	108,6	x	x	x	x	120,8			Корректировка обусловлена опережающим развитием обрабатывающих производств, снижением цены на нефть и ограничениями объемов добычи на Урале РФ в рамках сделки ОПЕК+
		долгосрочный прогноз 2021 (баз)	x	104,2	106,6	105,2	106,7	x			
		среднесрочный прогноз 2022 (баз.)**	x	101,6	102,3	102,4	x	x			
		среднесрочный прогноз 2023 (баз.)***	x	104,9	103,0	103,3	103,6	117,8			
Индекс производства по виду экономической деятельности "Производство пищевых продуктов"	в % к пред. году	стратегия *	105,0	x	x	x	x	110,8			Корректировка обусловлена более низким индексом производства пищевых продуктов, сложившимся по итогам 2022 года из-за снижения объемов в связи с переводом части мажоритарного производства АО «Сибгир» на предприятие холдинга в Новосибирск, в связи с чем оно не учитывалось Росстатом
		долгосрочный прогноз 2021 (баз)	x	x	x	x	x	x			
		среднесрочный прогноз 2022 (баз.)**	x	102,4	101,1	102,4	x	x			
		среднесрочный прогноз 2023 (баз.)***	x	105,9	102,8	102,6	102,9	109,6			

Показатели	Единица измерения	Документы стратегического планирования	2020 год	2023 год	2024 год	2025 год	2026 год	2024 год к 2020 году	Отклонение прогноза 2024 год от стратегии (2024 год) или от долгосрочного прогноза (2024 год к 2020 году)	Отклонение прогноза 2024 год (к 2020 году) от стратегии (2024 год к 2020 году)	Корректировка показателей Прогноза 2023 года обусловлена следующими причинами			
Индекс производства продукции сельского хозяйства в хозяйствах всех категорий	в % к пред. году	стратегия *	102,9	x	x	x	x	102,8	x	0,9	Корректировка обусловлена уточнением объемов продукции животноводства и растениеводства			
		долгосрочный прогноз 2021 (баз)	x	100,6	101,6	101,7	101,6	x						
		среднесрочный прогноз 2022 (баз.)**	x	100,6	101,6	101,8	x	x						
		среднесрочный прогноз 2023 (баз.)***	x	100,6	100,8	100,7	101,0	103,7						
Темп роста инвестиций в основной капитал в сопоставимых ценах	в % к пред. году	стратегия *	x	x	x	x	x	x			Корректировка обусловлена уточнением планируемых к реализации крупных инвестиционных проектов в регионе			
		долгосрочный прогноз 2021 (баз)	x	100,0	101,3	101,0	101,5	x						
		среднесрочный прогноз 2022 (баз.)**	x	102,2	105,0	101,4	x	x						
		среднесрочный прогноз 2023 (баз.)***	x	97,7	122,2	100,4	84,7	x	20,9	x				
Объем выполненных работ по виду деятельности "Строительство" (в сопоставимых ценах)	в % к пред. году	стратегия *	x	x	x	x	x	x			Показатель скорректированы с учетом последствий коронавирусной инфекции COVID-19 и санкционного давления и сформированы с учетом тенденций развития экономики РФ, отраженных в сценарных условиях представленных Минэкономразвития РФ в мае 2023 года			
		долгосрочный прогноз 2021 (баз)	x	103,0	101,4	101,6	101,9	x						
		среднесрочный прогноз 2022 (баз.)**	x	95,8	100,1	100,2	x	x						
		среднесрочный прогноз 2023 (баз.)***	x	102,5	100,1	108,2	102,6	x						
Объем жилищного строительства	тыс. кв. м общей площади	стратегия *	0,452	x	546,0	x	x	x			Отклонение отсутствует			
		долгосрочный прогноз 2021 (баз)	x	500,0	546,0	546,0	546,0	x						
		среднесрочный прогноз 2022 (баз.)**	x	500,0	546,0	546,0	x	x						
		среднесрочный прогноз 2023 (баз.)***	x	500,0	546,0	546,0	546,0	x						
Протяженность дорог общего пользования с твердым покрытием	км	стратегия *	7 519,4	x	7 522,7	x	x	x			Корректировка обусловлена реализацией мероприятий по строительству и реконструкции дорожных объектов, а также включением протяженности улиц в отдельных муниципальных образованиях в общий показатель протяженности дорог			
		долгосрочный прогноз 2021 (баз)	x	7 864,8	7 864,8	7 864,8	7 864,8	x						
		среднесрочный прогноз 2022 (баз.)**	x	7 976,7	7 976,7	7 976,7	x	x						
		среднесрочный прогноз 2023 (баз.)***	x	8 003,5	8 003,5	8 003,5	8 007,6	x						
Число малых и средних предприятий, включая микропредприятия (на конец года)	единиц	стратегия *	x	x	x	x	x	x			Текущий прогноз учитывает не только юридических			
		долгосрочный прогноз 2021 (баз)	x	19 914	20 569	21 206	21 886	x						
		среднесрочный прогноз 2022 (баз.)**	x	39 203	39 830	40 627	x	x						
		среднесрочный прогноз 2023 (баз.)***	x	39 307	39 700	40 216	40 940	x						
												19 130,6	x	

Показатели	Единица измерения	Документы стратегического планирования	2020 год	2023 год	2024 год	2025 год	2026 год	2024 год к 2020 году	Отклонение прогноза 2024 год от стратегии (2024 год) или от долгосрочного прогноза (2024 год)	Отклонение прогноза 2024 год (к 2020) от стратегии (2024 год к 2020 году)	Корректировка показателей Прогноза 2023 года обусловлена следующими причинами	
												2020 год
Среднестатистическая численность работников малых и средних предприятий, включая микропредприятия (без внешних совместителей)	тыс. человек	стратегия *	x	x	x	x	x	x			лиц, но и индивидуальных предпринимателей (данные ЕРСМСП ФНС России). При этом прогноз скорректирован с учетом фактических изменений в секторе МСП, сложившихся под воздействием неблагоприятной эпидемиологической обстановки и изменением внешних условий функционирования российской экономики в связи с введением иностранных государствами санкций	
		долгосрочный прогноз 2021 (баз)	x	75,9	78,6	81,3	84,1	x	31,3	x		
		среднесрочный прогноз 2022 (баз.)**	x	109,4	111,5	114,1	x	x				
		среднесрочный прогноз 2023 (баз.)***	x	108,5	109,9	112,0	114,6	x				
		стратегия *	x	x	x	x	x	x				
Оборот малых и средних предприятий, включая микропредприятия	млрд. рублей	долгосрочный прогноз 2021 (баз)	x	347,0	374,7	401,2	429,3	x			Корректировка обусловлена сложившейся текущей ситуацией, связанной с восстановлением потребительского спроса, замедленного по итогам 2022 года на фоне проведения СВО и введенных санкций со стороны недружественных стран в отношении Российской Федерации	
		среднесрочный прогноз 2022 (баз.)**	x	572,7	612,2	655,0	x	x	181,5	x		
		среднесрочный прогноз 2023 (баз.)***	x	527,7	556,2	587,4	622,1	x				
		стратегия *	x	x	x	x	x	x				
		стратегия *	x	102,5	102,7	102,7	102,7	102,7	x	0,4		x
Оборот розничной торговли (в сопоставимых ценах)	в % к пред. году	долгосрочный прогноз 2021 (баз)	x	102,5	102,7	102,7	102,7	102,7	x		Корректировка обусловлена сложившейся текущей ситуацией, которая характеризуется более сдержанной потребительской активностью населения в сфере платных услуг	
		среднесрочный прогноз 2022 (баз.)**	x	102,6	102,8	103,2	103,2	103,2	x	-1,4		x
		среднесрочный прогноз 2023 (баз.)***	x	105,6	103,1	103,2	103,2	103,4	x			
		стратегия *	x	x	x	x	x	x	x			
		стратегия *	x	102,3	103,2	103,3	103,3	103,3	x			
Объем платных услуг населению (в сопоставимых ценах)	в % к пред. году	долгосрочный прогноз 2021 (баз)	x	102,2	102,8	102,3	102,3	102,3	x		Прогноз актуализирован в соответствии с текущей экономической и геополитической ситуацией на фоне проведения СВО и введенных санкций со стороны недружественных стран в отношении Российской Федерации.	
		среднесрочный прогноз 2022 (баз.)**	x	101,4	101,8	102,0	102,0	102,1	x	0,1		x
		среднесрочный прогноз 2023 (баз.)***	x	x	x	x	x	x	x			
		стратегия *	x	104,0	104,0	103,8	103,8	103,8	x			
		стратегия *	x	105,9	104,0	104,0	104,0	x	x			
Индекс потребительских цен	в % к декабрю пред. года	долгосрочный прогноз 2021 (баз)	x	106,1	104,1	104,0	104,0	104,0	x		Прогноз скорректирован с учетом итогов Всероссийской переписи населения 2020 года	
		среднесрочный прогноз 2022 (баз.)**	x	104,1	104,0	103,9	103,8	103,8	x	0,9		x
		среднесрочный прогноз 2023 (баз.)***	x	106,2	104,9	104,0	104,0	x	x			
		стратегия *	x	105,5	104,9	104,0	104,0	104,0	x			
		стратегия *	x	x	x	x	x	x	x			
Индекс потребительских цен среднегодовой	в %	долгосрочный прогноз 2021 (баз)	x	1 052,4	1 047,4	1 045,3	1 045,9	1 045,9	x		Прогноз скорректирован с учетом итогов Всероссийской переписи населения 2020 года	
		среднесрочный прогноз 2022 (баз.)**	x	1 054,7	1 050,7	1 047,1	1 047,1	x	x	-0,8		x
		среднесрочный прогноз 2023 (баз.)***	x	1 050,3	1 046,6	1 043,0	1 041,1	1 041,1	x			
		стратегия *	x	x	x	x	x	x	x			
		стратегия *	x	1 050,3	1 046,6	1 043,0	1 041,1	1 041,1	x			
Численность постоянного населения (среднегодовая)	тыс. человек	долгосрочный прогноз 2021 (баз)	x	1 052,4	1 047,4	1 045,3	1 045,9	1 045,9	x		Прогноз скорректирован с учетом итогов Всероссийской переписи населения 2020 года	
		среднесрочный прогноз 2022 (баз.)**	x	1 054,7	1 050,7	1 047,1	1 047,1	x	x	-0,8		x
		среднесрочный прогноз 2023 (баз.)***	x	1 050,3	1 046,6	1 043,0	1 041,1	1 041,1	x			
		стратегия *	x	x	x	x	x	x	x			
		стратегия *	x	1 050,3	1 046,6	1 043,0	1 041,1	1 041,1	x			

Показатели	Единица измерения	Документы стратегического планирования	2020 год	2023 год	2024 год	2025 год	2026 год	2024 год к 2020 году	Отклонение прогноза 2024 год от стратегии (2024 год) или от долгосрочного прогноза (2024 год к 2020 году)	Отклонение прогноза 2024 год (к 2020 год) от стратегии (2024 год к 2020 году)	Корректировка показателей Прогноза 2023 года обусловлена следующими причинами	
Общий прирост численности населения	тыс. человек	стратегия *	-8,9	x	-1,8	x	x	x				
		долгосрочный прогноз 2021 (баз)	x	x	x	x	x	x				
		среднесрочный прогноз 2022 (баз.)**	x	-3,3	-4,7	-2,4	x	x		-1,8	x	Прогноз скорректирован с учетом итогов Всероссийской переписи населения 2020 года
		среднесрочный прогноз 2023 (баз.)***	x	-3,7	-3,6	-3,5	-0,4	x				
Ожидаемая продолжительность жизни при рождении	число лет	стратегия *	71,2	x	73,4	x	x	x				
		долгосрочный прогноз 2021 (баз)	x	x	x	x	x	x				
		среднесрочный прогноз 2022 (баз.)**	x	70,96	71,0	71,02	x	x		0,3	x	Рост значения показателя обусловлен снижением смертности населения от всех причин
		среднесрочный прогноз 2023 (баз.)***	x	72,8	73,7	73,9	74,0	x				
Коэффициент смертности на 1 тыс. населения	число умерших на 1000 человек населения	стратегия *	13,3	x	10,9	x	x	x				
		долгосрочный прогноз 2021 (баз)	x	x	x	x	x	x				
		среднесрочный прогноз 2022 (баз.)**	x	13,2	13,1	13,0	x	x		0,5	x	Отклонение значения показателя связано с распространением новой коронавирусной инфекции, увеличением значений показателя в 2020-2021 годах с последующим улучшением значений показателей смертности населения от всех причин исхода из динамики в 2022-2023 годах
		среднесрочный прогноз 2023 (баз.)***	x	11,7	11,4	11,3	11,3	x				
Численность занятых в экономике (среднегодовая)	тыс. человек	стратегия *	x	x	x	x	x	x				
		долгосрочный прогноз 2021 (баз)	x	504,2	506,8	509,1	511,9	x				
		среднесрочный прогноз 2022 (баз.)**	x	496,1	500,4	505,4	x	x		4,5	x	Изменения связаны с улучшением прогноза развития экономики, ростом спроса на рабочую силу, а также уточненными сценарными условиями социально-экономического развития Миграции развития России
		среднесрочный прогноз 2023 (баз.)***	x	508,7	511,3	513,9	516,6	x				
Уровень безработицы (по методологии МОТ)	%	стратегия *	8,6	x	6,3	x	x	x				
		долгосрочный прогноз 2021 (баз)	x	6,5	6,3	6,1	6,0	x				
		среднесрочный прогноз 2022 (баз.)**	x	6,5	6,3	5,7	x	x		-1,3	x	Корректировка показателя связана с улучшением ситуации на рынке труда и адаптацией экономики к новым условиям функционирования
		среднесрочный прогноз 2023 (баз.)***	x	5,1	5,0	5,0	4,9	x				
Фонд начисленной заработной платы	млн.руб..	стратегия *	x	x	x	x	x	x				
		долгосрочный прогноз 2021 (баз)	x	199 609,7	209 938,2	222 513,2	236 084,6	x				
		среднесрочный прогноз 2022 (баз.)**	x	223 536,5	237 842,8	252 351,3	x	x		34 821,1	x	Корректировка (увеличение) значения показателя обусловлена темпом роста МРОТ, индексацией заработных плат
		среднесрочный прогноз 2023 (баз.)***	x	228 747,0	244 759,3	260 179,1	276 850,6	x				
Реальная заработная плата	%	стратегия *	100,0	x	x	x	x	109,9				
		долгосрочный прогноз 2021 (баз)	x	101,4	101,5	102,9	103,0	x				
		среднесрочный прогноз 2022 (баз.)**	x	101,0	101,4	102,0	x	x		x	-5,9	Изменения обусловлены корректировкой значения индекса потребительских цен в сторону увеличения
		среднесрочный прогноз 2023 (баз.)***	x	103,5	102,0	100,7	101,5	104,0				

Показатели	Единица измерения	Документы стратегического планирования	2020 год	2023 год	2024 год	2025 год	2026 год	2024 год к 2020 году	Отклонение прогноза 2024 год от стратегии (2024 год) или от долгосрочного прогноза (2024 год к 2024 году)	Отклонение прогноза 2024 год (к 2020) от стратегии (2024 год к 2020 году)	Корректировка показателей Прогноза 2023 года обусловлена следующими причинами
Реальные располагаемые денежные доходы	%	стратегия *	97,7	x	x	x	x	106,1	x	-3,5	Изменения обусловлены улучшением фактического значения за 2021 год, а также корректировкой значения индекса потребительских цен в сторону увеличения
		долгосрочный прогноз 2021 (баз)	x	101,2	101,1	102,2	102,2	x	x		
		среднесрочный прогноз 2022 (баз.)**	x	100,8	101,3	101,7	x	x	x		
Доля населения с доходами ниже прожиточного минимума	в % к общей численности населения	среднесрочный прогноз 2023 (баз.)***	x	101,7	101,0	100,3	100,8	102,6			Изменения обусловлены улучшением фактического значения за 2021 год в связи с реализацией мер поддержки населения, исходя из критерия нуждаемости
		стратегия *	14,4	x	12,8	x	x	x			
		долгосрочный прогноз 2021 (баз)	x	13,6	12,8	11,9	11,1	x			
		среднесрочный прогноз 2022 (баз.)**	x	13,6	12,8	11,9	x	x	-0,8	x	
		среднесрочный прогноз 2023 (баз.)***	x	12,5	12,0	11,8	11,6	x			

* значения показателей по базовому варианту Стратегии социально-экономического развития Томской области до 2030 года

** значения показателей по базовому варианту Прогноза социально-экономического развития Томской области на 2023 год и плановый период 2024 - 2025 годов

*** значения показателей по базовому варианту Прогноза социально-экономического развития Томской области на 2024 год и плановый период 2025 - 2026 годов

Финансирование из областного бюджета в 2024 – 2026 годах объектов капитального строительства областной государственной (муниципальной) собственности и объектов недвижимого имущества, приобретаемого в государственную (муниципальную) собственность

На 2024 – 2026 годы запланированы ассигнования на реализацию бюджетных инвестиций в объеме:

2024 год – 3 447 386,7 тыс. рублей,

2025 год – 3 344 255,6 тыс. рублей,

2026 год – 2 674 695,3 тыс. рублей.

Предусмотренное проектом закона об областном бюджете на 2024 год и плановые периоды 2025 – 2026 годов финансирование объектов будет способствовать социально-экономическому развитию Томской области.

В рамках региональных проектов, включенных в состав национальных проектов, реализуемых на территории Томской области, предусмотрено строительство следующих объектов:

1. Региональный проект «Модернизация первичного звена здравоохранения» национального проекта «Здравоохранение»:

– строительство поликлиники на 300 посещений в с. Кривошеино позволит повысить доступность и качество оказания первичной медико-санитарной помощи взрослому и детскому населению;

– строительство поликлиник в мкр. Южные ворота и в мкр. Восточный позволит решить основные задачи доступности и качества медицинской помощи для населения в микрорайонах, а именно: оказание медицинской помощи по принципу приближенности к месту жительства, месту работы или обучения; транспортная доступность медицинских организаций для всех групп населения, в том числе инвалидов и других групп населения с ограниченными возможностями передвижения.

2. Региональный проект «Современная школа» национального проекта «Образование»:

– строительство школы на 1100 мест в г. Томске (ул. В. Высоцкого) позволит решить проблему с переполнением классов в школах, расположенных в спальных районах.

3. Региональный проект «Общесистемные меры развития дорожного хозяйства» национального проекта «Безопасные качественные дороги»:

– строительство автоматического пункта весового и габаритного контроля транспортных средств (в движении) позволит отслеживать массу и габаритные размеры транспорта и ограничить движение грузового транспорта по весогабаритным параметрам.

Кроме того в рамках государственных программ Томской области предусмотрено строительство следующих объектов:

1. Государственная программа «Развитие образования в Томской области»:

– строительство автодрома для Подгорновского филиала ОГБПОУ «Томский аграрный колледж» позволит проводить практические занятия и обучение студентов техникума, а также проводить подготовку граждан на водительские категории для нужд Чаинского района;

– строительство общежитий на 30 мест для Парабельского филиала ОГБПОУ «Томский политехнический техникум» и на 50 мест для ОГБПОУ «Молчановский техникум отраслевых технологий» обеспечит реализацию планов развития учреждений, основанных на текущей и будущей потребности в специалистах для нужд муниципальных образований;

– строительство детского сада-яслей на 280 мест в составе образовательного комплекса ОГАОУ «Губернаторский Светленский лицей» для развития социальной инфраструктуры в новом микрорайоне Северный парк.

2. Государственная программа «Комплексное развитие сельских территорий Томской области»:

– строительство крытого катка с искусственным льдом в г. Асино позволит привлечь свыше 20 000 человек для занятий физической культурой и спортом (в т.ч. из рядом расположенных муниципальных образований Томской области). Пропускная способность 96 человек в сутки.

3. Государственная программа «Развитие коммунальной инфраструктуры в Томской области»:

– строительство сетей газоснабжения к участкам территории опережающего социально-экономического развития «Северск» позволит осуществить реализацию проекта по созданию данной территории;

– строительство газовой котельной для ОГАУ «Дом социального обслуживания «Забота» обеспечит газоснабжением порядка 690 получателей услугами стационарного социального обслуживания.

4. Государственная программа «Социальная поддержка населения Томской области»:

– строительство спального корпуса на 150 койко-мест с помещениями административно-бытового обслуживания ОГБУ «Наргинский дом-интернат для престарелых и инвалидов Молчановского района» в с. Нарга позволит обеспечить круглосуточное комфортное проживание 150 граждан;

– реконструкция жилого корпуса ОГКУ «Центр помощи детям, оставшимся без попечения родителей имени М.И. Никульшина» позволит обеспечить круглосуточное проживание более 70 детей по семейному типу;

– реконструкция очистных сооружений сточных вод ОГАУ «ДИПИ «Лесная Дача» позволит привести сброс сточных вод в соответствие с установленными требованиями СанПиН.

5. Государственная программа «Развитие транспортной инфраструктуры в Томской области»:

– строительство автомобильной дороги Малое транспортное кольцо г. Томска на участке км 0 - км 5 позволит решить сохраняющуюся на протяжении длительного периода проблему транспортной доступности г. Томска в южном направлении;

– реконструкция автомобильной дороги Могильный Мыс – Парабель – Каргасок на участках км 30 -км 45, км 65+110 - км 81+691 в Парабельском и Колпашевском районах Томской области позволит улучшить транспортную доступность Колпашевского и Парабельского районов. Данная автомобильная дорога является участком Северной широтной автомобильной дороги, которая призвана обеспечить транспортную связь нефтегазовых районов севера Сибири, северного Урала и европейской части России;

– строительство третьего моста через р. Томь в г. Томске позволит перераспределить автомобильные потоки с существующего моста и уменьшить транспортную нагрузку на улично-дорожную сеть города, обеспечить эффективную транспортную связь между левым и правым берегом р. Томь (в настоящее время идет активная застройка левого берега);

– реконструкция автомобильной дороги Томск - Каргала - Колпашево на участке км 308 - км 310 в Колпашевском районе позволит привести участок трассы в нормативное состояние и исключить подтопление указанного участка. Дорога входит в опорную дорожную сеть, ежедневно обеспечивая движение почти 5 тыс. автомобилей;

– строительство мостового перехода через р. Кисловка на 10-м км автомобильной дороги Томск-Каргала-Колпашево в Томской области обеспечит нормативную нагрузку до 11,5 тонн.

Также в целях снижения аварийности на автомобильных дорогах Томской области планируется строительство линий электроосвещения на автомобильных дорогах общего пользования в Томской области.

Перечень объектов капитального строительства государственной собственности Томской области (муниципальной собственности) и объектов недвижимого имущества, приобретаемых в государственную собственность Томской области (муниципальную собственность), финансируемых за счет средств областного бюджета, на 2024 год и на плановый период 2025 и 2026 годов

(тыс. руб.)

Наименование	Сумма		
	2024 год	2025 год	2026 год
ИТОГО:	3 447 386,7	3 344 255,6	2 674 695,3
ВСЕГО по разделу 1:	3 447 386,7	3 344 255,6	2 674 695,3
1.1. Объекты капитального строительства государственной собственности Томской области	2 715 932,2	3 339 756,0	2 674 695,3
<i>Национальная экономика</i>	<i>1 470 770,4</i>	<i>2 630 582,3</i>	<i>2 674 695,3</i>
<i>Дорожное хозяйство (дорожные фонды)</i>	<i>1 470 770,4</i>	<i>2 630 582,3</i>	<i>2 674 695,3</i>

Государственная программа "Развитие транспортной инфраструктуры в Томской области"	1 470 770,4	2 630 582,3	2 674 695,3
в том числе:			
Реконструкция автомобильной дороги Могильный Мыс - Парабель - Каргасок на участке км 30 -км 45 в Колпашевском районе Томской области	263 407,0	250 000,0	323 913,0
Строительство автомобильной дороги Малое транспортное кольцо г. Томска на участке км 0 - км 5	644 021,0	0,0	0,0
	180 000,0	1 686 114,4	1 686 114,4
Реконструкция автомобильной дороги Томск - Каргала - Колпашево на участке км 308 - км 310 в Колпашевском районе Томской области	303 991,0	0,0	0,0
Строительство мостового перехода через р. Кисловка на 10-м км автомобильной дороги Томск-Каргала-Колпашево в Томской области	0,0	550 000,0	607 126,4
Реконструкция автомобильной дороги Могильный Мыс - Парабель - Каргасок на участке км 65+110 - км 81+691 в Парабельском и Колпашевском районах Томской области	0,0	15 800,0	0,0
Строительство линии электроосвещения на автомобильной дороге общего пользования Томск-Каргала-Колпашево на участке 260+700- км 261+700 в Колпашевском районе Томской области	3 941,7	0,0	0,0
Строительство линии электроосвещения на автомобильной дороге Томск - Каргала - Колпашево на участке км 159+400 - км 164+790 в Кривошеинском районе Томской области	0,0	44 532,9	0,0
Строительство линии электроосвещения на автомобильной дороге Михайловка- Александровское - Итатка с подъездом к с. Малиновка на участке км 21+000 - км 22+175 в Томском районе Томской области	0,0	9 708,0	0,0
Строительство линии электроосвещения на автомобильной дороге Первомайское - Белый Яр на участке км 187+300 - км 192+440 в Верхнекетском районе Томской области	2 120,2	0,0	0,0
	0,0	42 467,4	0,0
Строительство линии электроосвещения на автомобильной дороге Первомайское - Белый Яр на участке км 0+000 - км 1+130 в Первомайском районе Томской области	1 210,7	0,0	0,0
	0,0	9 336,2	0,0
Строительство линии электроосвещения на автомобильной дороге Первомайское - Орехово на участке км 3+830 - км 6+260 в Первомайском районе Томской области	1 454,4	0,0	0,0
	0,0	20 077,0	0,0
Строительство линии электроосвещения на автомобильной дороге Александровское - 35 км в с.Александровское на участке км 0+970 - км 3+00 в Александровском районе Томской области	0,0	838,6	0,0
	0,0	0,0	17 577,2
Строительство линии электроосвещения на автомобильной дороге Камаевка - Асино - Первомайское на участке км 49+550 - км 50+650 в Асиновском районе Томской области	0,0	454,4	0,0
	0,0	0,0	9 524,6
Строительство линии электроосвещения на	0,0	410,2	0,0

автомобильной дороге Томск - Каргала - Колпашево на участке км 57+852 - км 58+845 в Шегарском районе Томской области	0,0	0,0	8 598,1
Строительство линии электроосвещения на автомобильной дороге Подъезд к п.Ключи на участке км 0+000 - км 1+219 в Томском районе Томской области	0,0	503,6	0,0
	0,0	0,0	10 554,9
Строительство линии электроосвещения на автомобильной дороге Томск - Предтеченск на участке км 2+000 - км 2+822 в Томском районе Томской области	0,0	339,6	0,0
	0,0	0,0	7 117,5
Строительство линии электроосвещения на автомобильной дороге Мельниково - Кожевниково - Изовка на участке км 0+000 - км 2+000 в Шегарском районе Томской области	0,0	0,0	865,9
Строительство линии электроосвещения на автомобильной дороге Подъезд к с.Копылово на участке км 0+000 - км 3+580 в Томском районе Томской области	0,0	0,0	1 549,9
Строительство линии электроосвещения на автомобильной дороге Река Обь - Мельниково на участке км 2+800 - км 6+850 в Шегарском районе Томской области	0,0	0,0	1 753,4
Строительство автоматического пункта весового и габаритного контроля транспортных средств в движении в составе Объездной автомобильной дороги г.Томска на участке км 6-8	70 624,4	0,0	0,0
Образование	216 235,1	85 690,0	0,0
Дошкольное образование	6 981,3	0,0	0,0
Государственная программа "Развитие образования в Томской области"	6 981,3	0,0	0,0
в том числе:			
Детский сад-ясли на 280 мест в составе образовательного комплекса ОГАОУ "Губернаторский Светленский лицей" по адресу: Томская область, Томский район, д. Кисловка, микрорайон Левобережный, ул. Левитана, 7	6 981,3	0,0	0,0
Среднее профессиональное образование	209 253,8	85 690,0	0,0
Государственная программа "Развитие образования в Томской области"	209 253,8	85 690,0	0,0
в том числе:			
Строительство автодрома для Подгорновского филиала ОГБПОУ "Томский аграрный колледж" по адресу: ул. Тракторная, 77Б в с. Подгорное Чаинского района Томской области	9 313,8	0,0	0,0
Строительство общежития на 30 мест для Парабельского филиала ОГБПОУ "Томский политехнический техникум", расположенного по адресу: Томская область, Парабельский район, с. Парабель, ул. Советская, 98, стр. 2	84 000,0	36 000,0	0,0
Строительство общежития на 50 мест для ОГБПОУ "Молчановский техникум отраслевых технологий" по ул. Учебная в с. Молчаново Молчановского района Томской области	115 940,0	49 690,0	0,0
Здравоохранение	598 212,4	614 483,7	0,0

Амбулаторная помощь	598 212,4	614 483,7	0,0
Государственная программа "Развитие здравоохранения в Томской области"	598 212,4	614 483,7	0,0
в том числе:			
Строительство поликлиники на 500 посещений в смену (мкр. Восточный)	12 676,9	20 068,3	0,0
Строительство поликлиники на 400 посещений в смену (мкр. Южные ворота)	9 184,2	845,5	0,0
	575 693,8	19 166,8	0,0
	0,0	564 882,8	0,0
Строительство поликлиники на 300 посещений в смену по адресу: Томская область, с. Кривошеино, ул. Коммунистическая, 64	657,5	9 520,3	0,0
Социальная политика	430 714,3	9 000,0	0,0
Социальное обслуживание населения	430 714,3	9 000,0	0,0
Государственная программа "Социальная поддержка населения Томской области"	364 290,7	9 000,0	0,0
в том числе:			
Реконструкция объекта "Жилой корпус ОГКУ "Центр помощи детям, оставшимся без попечения родителей, имени М.И.Никульшина"	138 790,7	0,0	0,0
Строительство спального корпуса на 150 койко-мест с помещениями административно-бытового обслуживания ОГБУ "Наргинский дом-интернат для престарелых и инвалидов Молчановского района" по адресу: Молчановский район, с. Нарга, ул. Карла Маркса, 32 стр. 1	0,0	9 000,0	0,0
Реконструкция очистных сооружений сточных вод ОГАУ "ДИПИ"Лесная Дача"	225 500,0	0,0	0,0
Государственная программа "Развитие коммунальной инфраструктуры в Томской области",	66 423,6	0,0	0,0
в том числе:			
Строительство газовой котельной для ОГАУ "Дом социального обслуживания "Забота" по адресу: Томская область, Шегарский район, с. Вороновка, ул. Набережная, 7	66 423,6	0,0	0,0
1.2. Объекты капитального строительства муниципальной собственности	731 454,5	4 499,6	0,0
Национальная экономика	165 000,0	0,0	0,0
Дорожное хозяйство (дорожные фонды)	165 000,0	0,0	0,0
Государственная программа "Развитие транспортной инфраструктуры в Томской области"	165 000,0	0,0	0,0
в том числе:			
Строительство третьего моста через р. Томь в г. Томске	165 000,0	0,0	0,0
Жилищно-коммунальное хозяйство	44 320,5	0,0	0,0
Коммунальное хозяйство	44 320,5	0,0	0,0
Государственная программа "Развитие коммунальной инфраструктуры в Томской области"	44 320,5	0,0	0,0

в том числе:			
Строительство сетей газоснабжения от ГРС к участкам территории опережающего социально-экономического развития "Северск", (70:22:0010402:234; 70:22:0010402:266; 70:22:0010803:127; 70:22:0010401:34; 70:22:0010402:14), Томская область, ЗАТО Северск	44 320,5	0,0	0,0
Образование	522 134,0	0,0	0,0
Общее образование	522 134,0	0,0	0,0
Государственная программа "Развитие образования в Томской области"	522 134,0	0,0	0,0
в том числе:			
Общеобразовательная организация на 1100 мест по ул. В. Высоцкого, 14 в г. Томске	501 762,7	0,0	0,0
	20 371,3	0,0	0,0
Физическая культура и спорт	0,0	4 499,6	0,0
Массовый спорт	0,0	4 499,6	0,0
Государственная программа "Комплексное развитие сельских территорий Томской области"	0,0	4 499,6	0,0
в том числе:			
Крытый каток с искусственным льдом по адресу: Томская область, г. Асино, ул. 9 мая, 36/3	0,0	4 499,6	0,0

Прогноз баланса трудовых ресурсов Томской области на 2024 год и на плановый период 2025 - 2026 годов

Показатель	Единица измерения	Факт		Оценка	Прогноз							
		2022 год*			2023 год		2024 год		2025 год		2026 год	
		2021 год	2022 год*		консервативный	целевой	консервативный	целевой	консервативный	целевой	консервативный	целевой
Численность трудовых ресурсов - всего, в том числе:	тыс. чел.	652,7	656,7	659,0	663,3	664,7	663,4	666,3	667,8	664,8	669,0	670,6
трудопособное население в трудоспособном возрасте	тыс. чел.	614,3	618,5	621,3	626,0	626,9	627,5	629,2	630,1	629,5	632,5	633,2
иностранные трудовые мигранты	тыс. чел.	6,4	6,4	6,4	6,5	6,5	6,5	6,5	6,6	6,5	6,6	6,6
численность лиц старше трудоспособного возраста и подростков, занятых в экономике, в том числе:	тыс. чел.	32,1	31,7	31,2	30,8	31,2	29,4	30,5	31,2	28,8	30,0	30,8
пенсионеры старше трудоспособного возраста	тыс. чел.	31,9	31,5	31,0	30,5	31,0	29,1	30,2	30,9	28,5	29,7	30,5
подростки моложе трудоспособного возраста	тыс. чел.	0,2	0,2	0,3	0,3	0,3	0,3	0,3	0,3	0,3	0,3	0,3
Численность занятых в экономике - всего, в том числе по разделам ОКВЭД:	тыс. чел.	499,5	506,4	508,7	511,3	512,8	509,8	513,9	516,6	511,6	516,6	518,9
сельское, лесное хозяйство, охота, рыболовство и рыбоводство	тыс. чел.	25,1	25,3	25,3	25,4	25,4	25,4	25,4	25,6	25,4	25,4	25,7
из них иностранные трудовые мигранты	тыс. чел.	0,3	0,7	0,7	0,7	0,7	0,7	0,7	0,7	0,7	0,7	0,7
добыча полезных ископаемых	тыс. чел.	11,3	11,3	11,3	11,4	11,4	11,3	11,4	11,5	11,4	11,4	11,6
из них иностранные трудовые мигранты	тыс. чел.	0,0	0,0	0,0	0,0	0,0	0,0	0,0	0,0	0,0	0,0	0,0
обрабатывающие производства	тыс. чел.	59,6	60,4	61,1	61,2	61,6	61,3	62,1	62,5	61,4	62,7	62,9
из них иностранные трудовые мигранты	тыс. чел.	0,9	1,4	1,4	1,4	1,4	1,4	1,4	1,4	1,4	1,4	1,4
обеспечение электрической энергией, газом и паром; кондиционирование воздуха	тыс. чел.	12,2	12,4	12,4	12,4	12,4	12,4	12,4	12,5	12,4	12,4	12,5
из них иностранные трудовые мигранты	тыс. чел.	0,0	0,0	0,0	0,0	0,0	0,0	0,0	0,0	0,0	0,0	0,0
водоснабжение; водоотведение, организация сбора и утилизации отходов, деятельность по ликвидации загрязнений	тыс. чел.	4,1	4,2	4,2	4,3	4,3	4,3	4,3	4,4	4,3	4,3	4,4
строительство	тыс. чел.	36,1	36,6	36,7	37,4	37,5	37,3	37,8	38,0	37,8	38,3	38,4
из них иностранные трудовые мигранты	тыс. чел.	0,6	0,6	0,6	0,6	0,6	0,6	0,6	0,7	0,6	0,7	0,7
торговля оптовая и розничная; ремонт автотранспортных средств и мотоциклов	тыс. чел.	99,1	100,4	101,1	101,6	102,0	101,8	102,5	102,8	102,2	103,0	103,2
из них иностранные трудовые мигранты	тыс. чел.	2,5	1,1	1,1	1,1	1,1	1,1	1,1	1,1	1,1	1,1	1,1
транспортировка и хранение	тыс. чел.	40,2	40,7	41,1	41,4	41,5	41,3	41,8	42,0	41,4	42,1	42,4
из них иностранные трудовые мигранты	тыс. чел.	0,1	0,1	0,1	0,1	0,1	0,1	0,1	0,1	0,1	0,1	0,1
деятельность гостиниц и предприятий общественного питания	тыс. чел.	17,5	17,7	17,8	18,2	18,4	18,0	18,5	18,9	18,3	18,9	19,1
из них иностранные трудовые мигранты	тыс. чел.	0,5	0,5	0,5	0,5	0,5	0,5	0,5	0,5	0,5	0,5	0,5
деятельность в области информации и связи	тыс. чел.	11,8	11,9	12,0	12,1	12,4	12,1	12,4	12,6	12,4	12,6	12,8
из них иностранные трудовые мигранты	тыс. чел.	0,1	0,1	0,1	0,1	0,1	0,1	0,1	0,1	0,1	0,1	0,1
деятельность финансовая и страховая	тыс. чел.	6,8	6,9	6,6	6,4	6,5	6,3	6,3	6,4	6,2	6,2	6,3
из них иностранные трудовые мигранты	тыс. чел.	0,0	0,0	0,0	0,0	0,0	0,0	0,0	0,0	0,0	0,0	0,0
деятельность по операциям с недвижимым имуществом	тыс. чел.	10,0	10,1	10,1	10,1	10,1	9,9	10,0	10,0	9,9	9,9	10,0

Показатель	Единица измерения	Прогноз												
		Факт		Оценка		2024 год			2025 год			2026 год		
		2021 год	2022 год*	2023 год	целевой	консервативный	базовый	целевой	консервативный	базовый	целевой	консервативный	базовый	целевой
из них иностранные трудовые мигранты	тыс. чел.	0,0	0,0	0,0	0,0	0,0	0,0	0,0	0,0	0,0	0,0	0,0	0,0	
деятельность профессиональная, научная и техническая	тыс. чел.	24,3	24,6	24,6	24,6	24,6	24,6	24,6	24,6	24,6	24,6	24,6	24,7	
из них иностранные трудовые мигранты	тыс. чел.	0,2	0,2	0,2	0,2	0,2	0,2	0,2	0,2	0,2	0,2	0,2	0,2	
деятельность административная и сопутствующие дополнительные услуги	тыс. чел.	11,3	11,4	11,4	11,3	11,3	11,4	11,3	11,3	11,4	11,3	11,4	11,6	
из них иностранные трудовые мигранты	тыс. чел.	0,1	0,1	0,1	0,1	0,1	0,1	0,1	0,1	0,1	0,1	0,1	0,1	
государственное управление и обеспечение военной безопасности; социальное обеспечение	тыс. чел.	29,9	30,3	30,3	30,3	30,3	30,3	30,3	30,2	30,2	30,3	30,1	30,3	
из них иностранные трудовые мигранты	тыс. чел.	0,0	0,0	0,0	0,0	0,0	0,0	0,0	0,0	0,0	0,0	0,0	0,0	
образование	тыс. чел.	49,0	49,6	49,7	49,7	49,7	49,7	49,7	49,7	49,7	49,7	49,7	49,7	
из них иностранные трудовые мигранты	тыс. чел.	0,7	0,7	0,7	0,7	0,7	0,7	0,7	0,7	0,7	0,7	0,7	0,7	
деятельность в области здравоохранения и социальных услуг	тыс. чел.	34,7	35,4	35,6	35,6	35,9	36,0	35,8	35,8	36,0	35,8	35,8	36,2	
из них иностранные трудовые мигранты	тыс. чел.	0,1	0,1	0,1	0,1	0,1	0,1	0,1	0,1	0,1	0,1	0,1	0,1	
деятельность в области культуры, спорта, организации досуга и развлечений	тыс. чел.	6,2	6,3	6,3	6,3	6,3	6,3	6,3	6,3	6,3	6,3	6,3	6,3	
из них иностранные трудовые мигранты	тыс. чел.	0,0	0,0	0,0	0,0	0,0	0,0	0,0	0,0	0,0	0,0	0,0	0,0	
прочие виды экономической деятельности	тыс. чел.	10,6	10,8	10,8	10,8	10,8	10,9	10,8	10,8	10,8	10,9	10,8	11,0	
из них иностранные трудовые мигранты	тыс. чел.	0,2	0,2	0,2	0,2	0,2	0,2	0,2	0,2	0,2	0,2	0,2	0,2	
Численность населения в трудоспособном возрасте, не занятого в экономике, в том числе:	тыс. чел.	153,21	150,31	150,3	153,3	152,0	151,9	153,6	152,3	152,3	151,3	153,2	151,7	
численность учащихся трудоспособного возраста, обучающихся с отрывом от производства	тыс. чел.	74,54	75,82	76,2	75,9	76,2	76,9	76,0	76,4	76,4	77,1	76,3	77,8	
численность безработных, зарегистрированных в органах службы занятости	тыс. чел.	13,25	5,73	4,8	4,8	4,7	4,6	4,7	4,6	4,6	4,4	4,6	4,3	
численность прочих категорий населения в трудоспособном возрасте, не занятого в экономике	тыс. чел.	65,42	68,76	69,3	72,7	71,1	70,4	72,9	71,3	71,3	69,8	72,3	69,7	

*предварительные данные

