

**Сведения о состоянии преступности на территории Томской области  
и основных результатах деятельности органов внутренних дел  
за 2015 год**

**Оглавление**

1.	Структура органов внутренних дел.....	2
2.	Социально-экономическая характеристика .....	2
3.	Административно-территориальное деление. ....	5
4.	Общественно-политическая обстановка.....	6
5.	Состояние преступности в Томской области.....	6
5.1.	Общая преступность .....	6
5.2.	Тяжкие и особо тяжкие преступления. ....	8
5.3.	Имущественные преступления. ....	9
5.4.	Уличная преступность. ....	11
5.5.	Социальная характеристика преступности.....	14
6.	Результаты оперативно-служебной деятельности органов внутренних дел Томской области.....	16
6.1.	Раскрытие и расследование преступлений.....	16
6.2.	Результаты подразделений предварительного следствия.....	18
6.3.	Результаты подразделений дознания. ....	20
6.4.	Противодействие экстремизму и организованной преступности. ....	21
6.5.	Противодействие экономической преступности и коррупции.....	21
6.6.	Противодействие незаконному обороту наркотиков. ....	22
6.7.	Результаты деятельности участковых уполномоченных полиции. ....	24
6.8.	Профилактика подростковой преступности.....	26
6.9.	Профилактика незаконного оборота оружия, лицензионно– разрешительная работа. ....	27
6.10.	Результаты деятельности по исполнению административного законодательства. ....	29
6.11.	Обеспечение безопасности дорожного движения. ....	30
6.12.	Охрана объектов.....	32
7.	Финансовое и материально-техническое обеспечение.....	34
8.	Результаты опроса общественного мнения.....	34
9.	Заключение .....	35
10.	Приложение.....	37

## 1. Структура органов внутренних дел

Приказом МВД России от 6 августа 2014 г. № 652, утверждена расстановка территориальных органов внутренних дел Томской области, в соответствии с которой с 1 января 2015 года на территории области начали функционировать 17 территориальных органов внутренних дел. В их числе: два Управления: по городу Томску, в состав которого вошли 4 отдела полиции по районам города и по ЗАТО Северск; три межмуниципальных подразделения (межмуниципальный отдел МВД России «Стрежевской», обслуживающий город Стрежевой и Александровский район (отделение полиции № 12); межмуниципальный отдел МВД России «Асиновский», обслуживающий Асиновский и Первомайский (отделение полиции № 7) районы; межмуниципальное отделение МВД России «Парабельское», обслуживающее Парабельский район и город Кедровый (пункт полиции № 14)); двенадцать самостоятельных подразделений: 4 отдела МВД России (по Каргасокскому, Кожевниковскому, Колпашевскому, Томскому районам) и 8 отделений МВД России (по Бакчарскому, Верхнекетскому, Зырянскому, Кривошеинскому, Молчановскому, Тегульдетскому, Чаинскому и Шегарскому районам).

## 2. Социально-экономическая характеристика

Томская область расположена в юго-восточной части Западно-Сибирской низменности. На юге граничит с Кемеровской, Новосибирской областями; на юго-западе – с Омской областью; на западе, северо-западе и севере – с Ханты-Мансийским автономным округом – Югра; на северо-востоке и востоке – с Красноярским краем.

Общая площадь территории – 314,4 тыс. км<sup>2</sup>, что составляет 1,8% от территории России (16 место).

Область делится на 4 городских округа, 16 муниципальных районов, 3 городских и 118 сельских поселений, 576 сельских населённых пунктов. В области 6 городов: Томск, Северск, Асино, Колпашево, Стрежевой и Кедровый. Соотношение городского и сельского населения – 70,2% и 29,8% соответственно.

Административный центр Томской области – город Томск (более 570 тыс. жителей).

Население области насчитывает 1074,2 тыс. человек, из них в городах проживает 772,9 тысяч, в сельской местности – 301,3 тысяч человек.

Почти половина населения проживает в областном центре. Плотность расселения крайне неравномерна, в отдаленных северных районах она не превышает 0,3 человека на квадратный километр. Средняя плотность расселения по области 3,3 человека на один квадратный километр.

На территории области проживает 80 национальностей и народностей, в том числе представители 22 народностей Севера. Самыми многочисленными являются русские – 90,8%; татары – 1,9%; украинцы – 1,6%.

Большую часть территории занимают леса, болота, реки и озёра. Вся речная система принадлежит бассейну реки Обь, которая пересекает область с юго-востока на северо-запад, деля её на две почти равные части.

Лесные массивы занимают около 54% территории области. Большая часть лесного фонда – эксплуатационные леса. Половина эксплуатационных запасов древесины – хвойные породы, из которых наиболее ценными являются кедр, ель, пихта, сосна, лиственница. Общая площадь лесного фонда составляет 28603,7 тыс. га, в том числе 10105,6 тыс. га площадь территории, занятой хвойными породами. Общий запас древесины основных лесообразующих пород – 2602,8 млн. м<sup>3</sup>.

Сельскохозяйственные угодья (сенокосы и пастбища) занимают 3,6% территории области. Здесь в небольших количествах выращивают пшеницу, лен, картофель и овощи. Разводят крупный рогатый скот, свиней, овец и коз, домашнюю птицу. Развиты пушной промысел (белка, соболь, ондатра, колонок) и звероводство (серебристо-черная лисица).

Томская область образует третий по значению центр нефтедобывающей промышленности в Западной Сибири (после Ханты-Мансийского и Ямало-Ненецкого автономных округов). Предприятиями отрасли добывается 3,5% (681 млн. т.) всей нефти России и около 1% (до 4 млрд. м<sup>3</sup>) газа. Площадь перспективной нефтегазоносной территории Томской области равна 228,3 тыс. км<sup>2</sup> (72% от общей площади). Степень разведанности ресурсов углеводородного сырья по области составляет 24,7%, таким образом ещё 75% сырья не открыто. В настоящее время открыто более 87 нефтяных месторождений и 13 газовых, большая часть которых расположена на левом берегу Оби. Наиболее крупные – Южно-Майское, Западно-Гураринское, Казанское месторождения и относительно новое (с 1999 года) Мыльдзинское газоконденсатное месторождение. Недавние разработки (2007 – 2008 г.г.) показали потенциал правобережья: запасы нефти от 600 млн. до 1 трлн. тонн, запасы газа до 1,6 трлн. кубометров.

В структуре валового регионального продукта Томской области наибольший удельный вес имеет сектор добычи полезных ископаемых (углеводородное сырьё). Затем следуют обрабатывающие производства, транспорт и связь, торговля, сельское хозяйство, строительство.

Тенденции последних лет – устойчивый рост доли наукоемкого производства в валовом региональном продукте и увеличение вклада в экономику научно-образовательного комплекса. Активно развиваются направления новой экономики: нанотехнологии, биотехнологии, информационные технологии и другие.

Оценивая в целом социально-экономическую ситуацию в регионе в 2015 году можно отметить следующие тенденции (в % к соответствующему периоду предыдущего года):

- уменьшился индекс промышленного производства (98,8 %);
- снизился объем работ по виду деятельности – строительство (87,2%);
- сократился оборот розничной торговли (95,8%);
- снизился объем платных услуг (97%);

- больше выпущено продукции сельского хозяйства (+4,4%);
- меньше произведено продукции по виду деятельности – лесозаготовки (98,3%);
- денежные доходы населения повысились (102,1%);
- повысилась просроченная задолженность по заработной плате (204%);
- вырос индекс потребительских цен (111,7%);
- возросла численность официально регистрируемых безработных (114,8%).

Численность экономически активного населения в 2015 году по данным экспертной оценки, проводимой Томскстатом по результатам выборочного обследования населения по проблемам занятости, составила 528,8 тыс. человек, из них 489,4 тыс. человек, или 92,5% экономически активного населения, были заняты в экономике и 39,4 тыс. человек (7,5%) не имели занятия, но активно занимались его поиском (в соответствии с методологией Международной Организации Труда они классифицируются как безработные).

На 1 декабря 2015 года в органах государственной службы занятости состояло на учёте 10416 граждан не занятых трудовой деятельностью. Из них 8889 человек имели статус безработного. Уровень регистрируемой безработицы составил 1,6 % от экономически активного населения.

Демографическая ситуация в 2015 году в Томской области характеризовалась процессом естественного прироста населения, обусловленным превышением числа родившихся над числом умерших. В 2015 году (по состоянию на ноябрь) по отношению аналогичному периоду 2014 года, рождаемость снизилась на 1,7%, смертность снизилась на 1,1%. Естественная прирост населения составил 1554 человека, на 100 человек родившихся в 2015 году приходилось 87 умерших (в январе 2014 года – 86).

В текущем периоде 2015 года миграционный прирост составил 367 человек (прибыло – 34643, убыло – 34276).

В соответствии с Законом Томской области от 30 декабря 2014 г. № 193-ОЗ «Об областном бюджете на 2015 год и на плановый период 2016 и 2017 годов» (с изменениями от 03 апреля 2015 г. № 27-ОЗ):

прогнозируемый общий объем доходов областного бюджета на 2016 год в сумме 50 283 803,8 тыс. рублей, в том числе налоговые и неналоговые доходы в сумме 44 221 535,1 тыс. рублей, безвозмездные поступления в сумме 6 062 268,7 тыс. рублей;

общий объем расходов областного бюджета на 2016 год в сумме 54 443 083,9 тыс. рублей, в том числе условно утвержденные расходы в сумме 1 311 881,4 тыс. рублей;

прогнозируемый дефицит областного бюджета на 2016 год в сумме 4 159 280,1 тыс. рублей.

За 2015 год общий объем доходов бюджета составит 51 851 849,4 тыс. рублей, в том числе налоговые и неналоговые доходы – 41 577 598,4 тыс. рублей, безвозмездные поступления – 10 274 251,1 тыс. рублей,

расходов – 55 669 668,3 тыс. рублей, дефицит – 3 817 818,9 тыс. рублей (9,18% от объема доходов без учета безвозмездных поступлений).

### 3. Административно-территориальное деление.

Область делится на 4 городских округа, 16 муниципальных районов, 3 городских и 118 сельских поселений, 576 сельских населённых пунктов. В области 6 городов: Томск, Северск, Асино, Колпашево, Стрежевой и Кедровый. Соотношение городского и сельского населения – 70,2% и 29,8%, соответственно.

Административный центр Томской области – город Томск (более 560 тыс. жителей).

#### Городские округа

№ п/п	Городской округ	Население	Территория
1	Томск	586,4 тыс. чел.	314391 кв. км.
2	Кедровый	3,4 тыс. чел.	1697 кв. км.
3	Стрежевой	41,8 тыс. чел.	31,5 кв. км.
4	Северск	115,0 тыс. чел.	485,7 кв. км.

#### Муниципальные районы

№ п/п	Район	Население (тыс. чел)	Территория (кв. км)	Адм. центр	Кол-во сельских поселений
1	Александровский	8,3	29900	с. Александровское	6
2	Асиновский	34,5	5943	г. Асино	7
3	Бакчарский	12,4	12418	с. Бакчар	7
4	Верхнекетский	16,3	43,3	пос. Белый Яр	9
5	Зырянский	12,3	3966	с. Зырянское	5
6	Каргасокский	20,0	86900	с. Каргасок	13
7	Кожевниковский	20,5	3908	с. Кожевниково	8
8	Колпашевский	38,8	17112	г. Колпашево	9
9	Кривошеинский	12,5	4400	с. Кривошеино	7
10	Молчановский	12,7	6351	с. Молчаново	5
11	Парабельский	12,4	35846	с. Парабель	5
12	Первомайский	17,5	15554	с. Первомайское	6
13	Тегульдетский	6,4	12300	с. Тегульдет	4
14	Томский	71,8	10064	г. Томск	19
15	Чаинский	12,0	7242	с. Подгорное	4
16	Шегарский	19,5	5030	с. Мельниково	6

#### **4. Общественно-политическая обстановка**

Общественно-политическая ситуация в регионе в течение 2015 года оставалась стабильной и не оказывала существенного влияния на криминогенную обстановку. Основные тенденции остались аналогичными 2014 году, существенных изменений в структуре преступности не отмечено.

В 2015 году на территории области проведено 1152 (+49,6%) массовых мероприятия, из них спортивных – 69, общественно-политических – 386, культурно-массовых – 480, религиозных – 193, прочих – 24, в которых приняло участие 803 тыс. граждан. Их безопасность обеспечивали 8,6 тыс. сотрудников органов внутренних дел.

Несанкционированных общественно-политических мероприятий не проводилось.

С целью надлежащей охраны общественного порядка и обеспечения общественной безопасности, недопущения совершения террористических актов, экстремистских акций, других преступлений и административных правонарушений, при проведении указанных мероприятий реализован комплекс организационно-практических и профилактических мероприятий, включающий в себя меры по выявлению и предотвращению угроз террористических актов, обследования мест проведения мероприятий с массовым пребыванием людей на предмет обнаружения взрывных устройств. Осуществлялись оперативно-профилактические мероприятия, направленные на выявление лиц, имеющих намерения спровоцировать групповые нарушения общественного порядка, совершить террористические акты, экстремистские проявления и другие тяжкие преступления.

Чрезвычайных происшествий и грубых нарушений общественного порядка при проведении на территории Томской области массовых мероприятий в отчетном периоде не допущено.

#### **5. Состояние преступности в Томской области**

##### **5.1. Общая преступность**

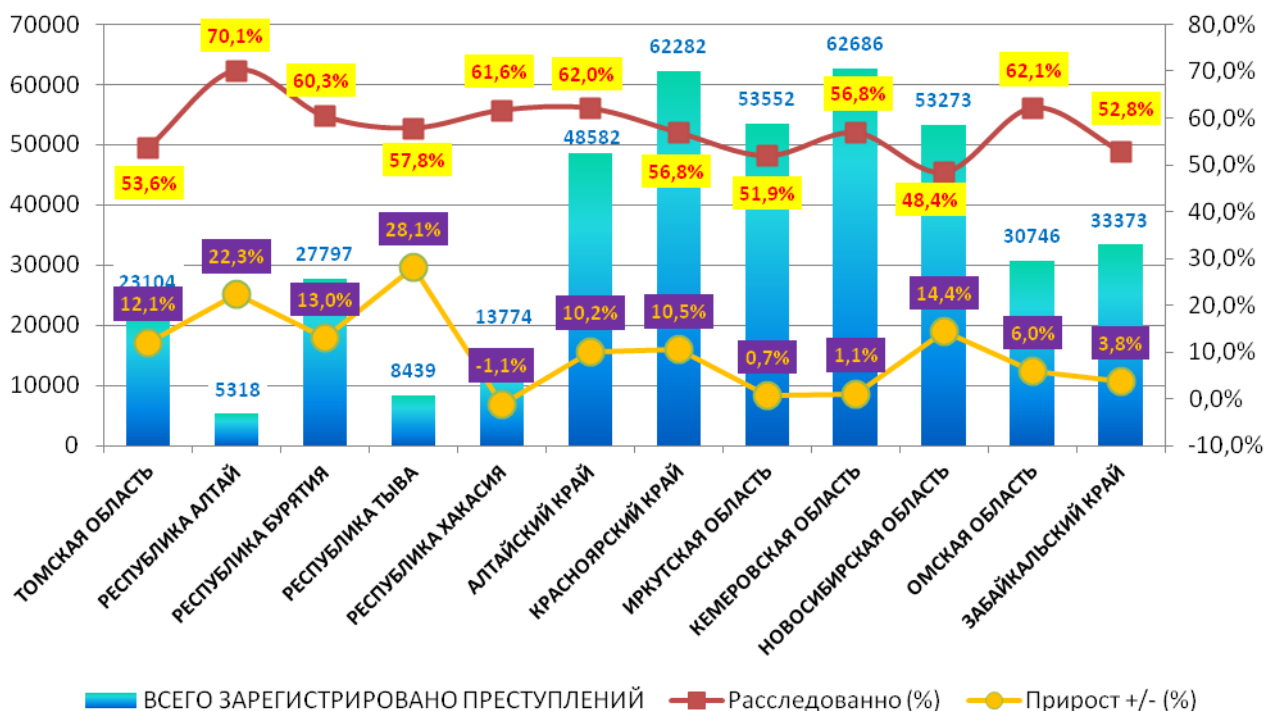
Работа органов внутренних дел Томской области строилась в условиях восстановленных самостоятельных территориальных органов внутренних дел. Продолжено реформирование и оптимизация штатной численности, сокращению подверглись 454 единицы аттестованных должностей аппарата Управления МВД России по Томской области или 7,7% от общей штатной численности, при этом территориальные органы сокращению не подвергались. В течение прошедшего года более 200 сотрудников находились в командировке на территории Северо-Кавказского региона, обеспечивая охрану общественного порядка и поддержание Конституционного порядка в регионе. Однако при возросшей нагрузке на сотрудников полиции криминогенную обстановку в области удалось сохранить стабильной и управляемой.

В 2015 году в территориальные органы внутренних дел Томской области поступило 201656 заявлений, сообщений и иной информации о происшествиях (-4,2%; АППГ – 210497). По результатам их рассмотрения в 17157 случаях принято решение о возбуждении уголовного дела (+19,4%; АППГ – 14369).

Состояние преступности в Томской области характеризуется увеличением числа зарегистрированных преступлений (+12,1%; с 20616 до 23104; СФО: +7,5%; Россия: +9%), в том числе на 3,2% больше (с 4475 до 4618; СФО: -3,6%; Россия: -2,2%) зарегистрировано тяжких и особо тяжких посягательств, в то же время их доля в общей структуре преступности снизилась с 21,7% до 20% в сравнении с 2014 годом.

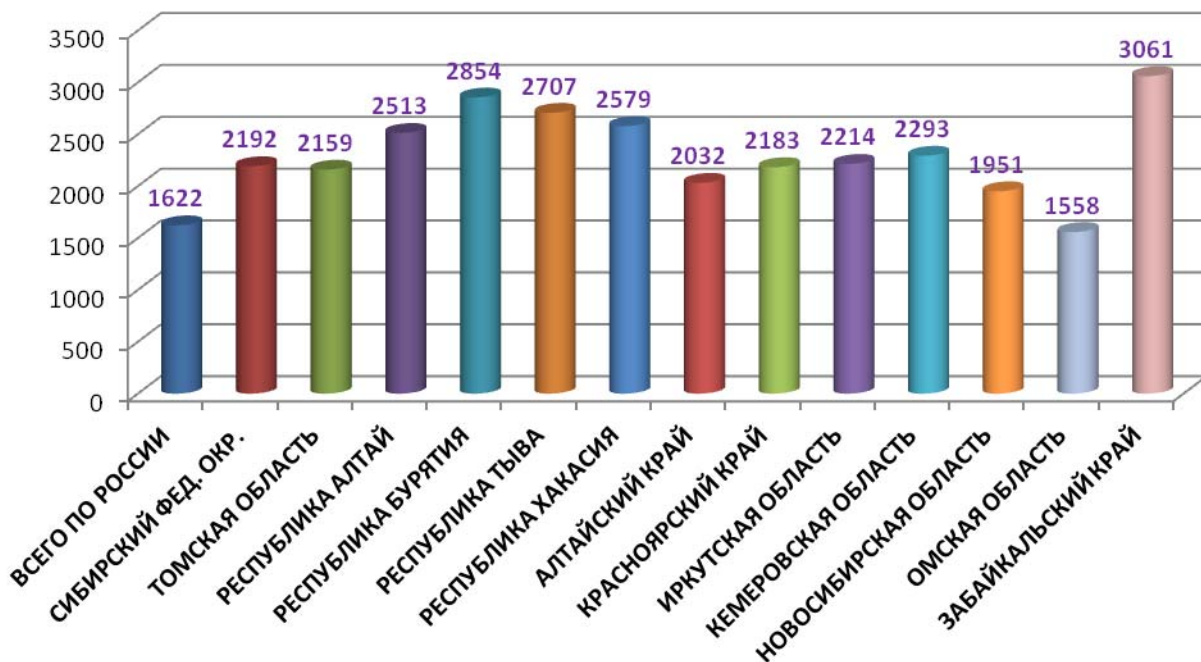
Наибольшие темпы роста регистрации преступлений наблюдаются в Ленинском (+34,6%; с 2694 до 3625), Советском (+20,9%; с 2161 до 2613) и Октябрьском (+27%; с 2596 до 3298) районах г. Томска, Тегульдетском (+35,3%; со 119 до 161), Первомайском (+18,4%; с 256 до 303), Парабельском (+15,5%; со 194 до 224), Молчановском (+13,7%; с 227 до 258) и Колпашевском (+12,1%; с 870 до 975) районах области, а также в г. Стрежевой (+20,1%; с 562 до 675).

**Количество зарегистрированных преступлений  
в регионах Сибирского Федерального округа за 2015 год**



Уровень преступности в расчете на 100 тысяч населения составил 2150 преступлений (+11,6%; АППГ – 1926), по данному показателю Томская область находится на 4 позиции в числе регионов Сибирского Федерального округа (Омская область – 1558, Новосибирская область – 1951, Алтайский край – 2032).

**Уровень преступности в расчете на 100 тыс. населения  
в регионах Сибирского Федерального округа за 2015 год**



Наибольший уровень преступности отмечен в Ленинском (2802 преступлений на 100 тысяч населения), Советском районах г. Томска (2232), Тегульдетском (2527), Колпашевском (2510), Асиновском (2383), Зырянском (2227) и Верхнекетском (2222) районах области.

## 5.2. Тяжкие и особо тяжкие преступления.

Структура тяжкой преступности главным образом характеризуется ростом числа выявленных органами внутренних дел тяжких и особо тяжких преступлений экономической направленности (+17%; с 359 до 420), ростом количества квартирных краж (+15,3%; с 445 до 513) и грабежей (+10,2%; с 927 до 1022).

Снизилось количество тяжких и особо тяжких преступлений против личности (-4,1%; с 566 до 543), в том числе убийств и покушений на убийство (-12,3%; со 114 до 100), случаев умышленного причинения тяжкого вреда здоровью (-5,8%; с 381 до 359), изнасилований (-5% ; с 20 до 19).

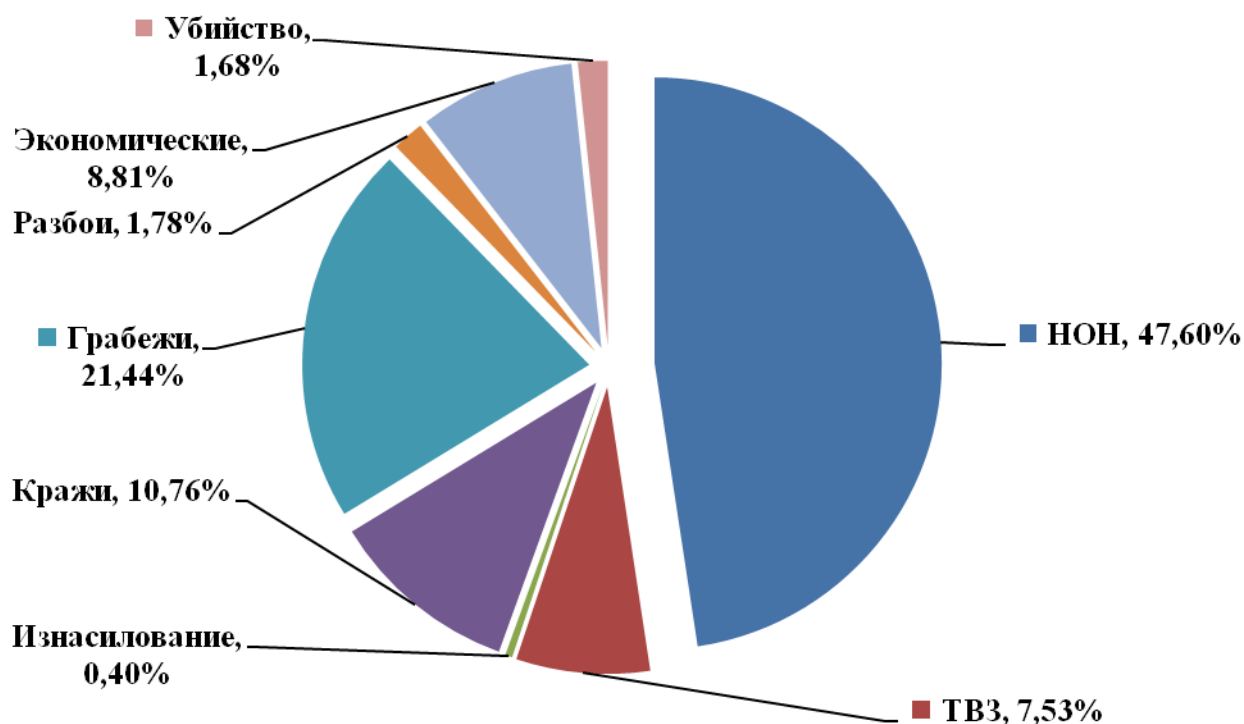
Наибольший рост тяжких и особо тяжких преступлений зафиксирован на территории Ленинского (+29,1%; с 481 до 621), Советского (+20,7%; с 405 до 489) и Октябрьского (+21,1%; с 603 до 730) районов г. Томска, Тегульдетского (+64,3%; с 14 до 23), Чаинского (+57,1%; с 28 до 44), Кривошеинского (+52%; с 25 до 38), Бакчарского (+30,4%; с 23 до 30), Молчановского (+28,6%; с 35 до 45), Парабельского (+23,3%; с 30 до 37) районов области.

Снижение регистрации тяжких и особо тяжких преступлений наблюдается на территории г. Кедровый (-53,8%; с 13 до 6), г. Стрежевой



(-21,2%; со 113 до 89), Асиновского (-14%; с 222 до 191), Шегарского (-11,5%; с 69 до 61), Первомайского (-5,6%; с 36 до 34) районов, а также на территории ЗАТО Северск (-8,3%; с 278 до 255) и Кировского района г. Томска (-3,5%; с 546 до 527).

**Структура тяжких и особо тяжких преступлений**



### 5.3. Имущественные преступления.

Более половины (59,1%) в общем числе зарегистрированных преступлений составляют имущественные составы, число которых в сравнении с аналогичным периодом прошлого года возросло на 14% (с 11984 до 13665), при этом их доля, в общем числе зарегистрированных преступлений, возросла с 58,13% до 59,15%.

Сократилось число случаев неправомерного завладения автомобилотранспортными средствами (-14%; с 470 до 404), краж из баз, складов и магазинов (-14%; с 656 до 564), разбойных нападений (-6,6%; с 91 до 85).

Вместе с тем, отмечается рост краж (+14%; с 8974 до 10229), в том числе из квартир и домовладений граждан (+15,3%; с 445 до 513), краж автомобилотранспорта (+10,9%, с 238 до 264) и из автотранспорта (+10,3%; с 1298 до 1432), а так же грабежей (+10,2%; с 927 до 1022).

Выше среднего показателя (44,3%) доля зарегистрированных краж от общего числа преступлений, наблюдается на территории г. Томска (52%), ЗАТО Северск (44,9%), Томском (51,3%), Асиновском (49,5%),

Кожевниковском (49,8%), Колпашевском (45,9%), Тегульдетском (46,6%), Каргасокском (46,2%) и Александровском (45,9%) районах.

При росте регистрации краж в целом по региону, отмечается увеличение числа не раскрытых хищений чужого имущества. На 16,1% возросло количество преступлений, приостановленных по п.п. 1-3 ст. 208 УПК Российской Федерации (с 5298 до 6151), соответственно и снизился процент расследованных с 39,9% до 38,3%. Наибольший рост количества не раскрытых краж отмечается на территории Тегульдетского (+80%; с 10 до 18), Бакчарского (+50%; с 20 до 30) и Чаинского (+36,8%; с 19 до 26) районов, г. Стрежевого (+49,5%; со 103 до 154), а так же Ленинского (+51,8%; с 878 до 1333) и Октябрьского (+36,5%; с 849 до 1159) районов г. Томска.

Эффективность по расследованию краж снижена в ОП № 2 (по обслуживанию Ленинского района) (с 39,4% до 32%), ОП № 4 (по обслуживанию Октябрьского района) (с 35,5% до 27,5%) УМВД России по г. Томску, в МО МВД России «Стрежевской» (с 57,9% до 48%), ОМВД России по Чаинскому (с 79,8% до 65,8%) и Бакчарскому (с 72,2% до 58,3%) районам.

Допущен значительный рост квартирных краж в Кировском (+74,4%; с 39 до 68), Ленинском (+78,9%; с 38 до 68) районах г. Томска, Верхнекетском (+112,5%; с 8 до 17), Тегульдетском (+900%; с 1 до 10), Молчановском (+80%; с 10 до 18), Чаинском (+137,5%; с 8 до 19) и Бакчарском (+166,7%; с 3 до 8) районах области.

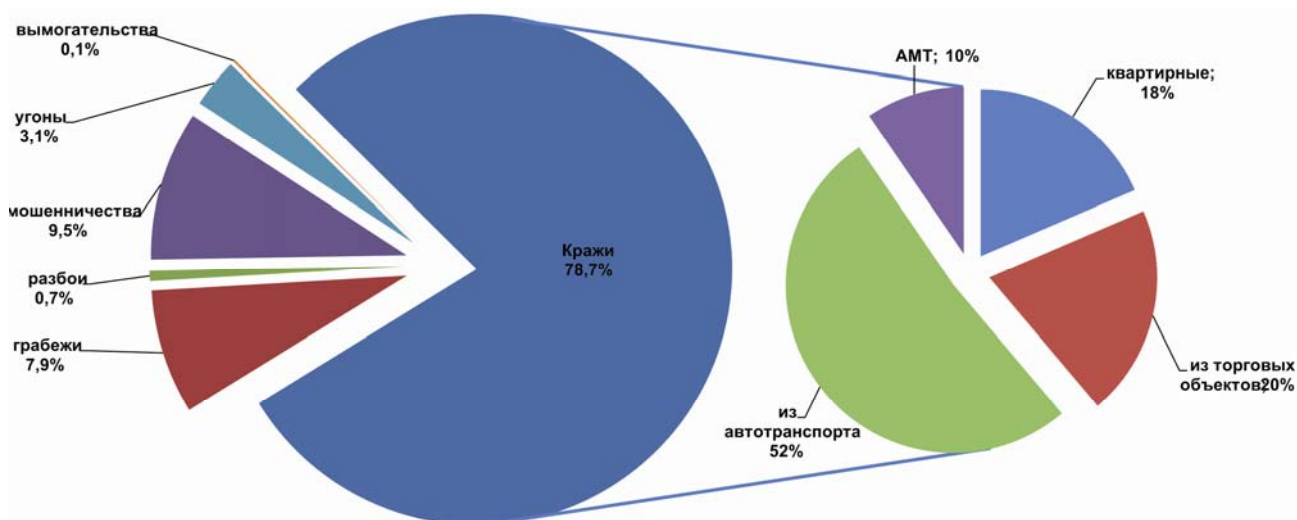
Значительно снижены результаты работы по раскрытию и расследованию хищений имущества из квартир граждан в ОП № 3 (по обслуживанию Советского района) (с 56,1% до 48,3%) и ОП № 2 (по обслуживанию Ленинского района) (с 47,4% до 40,8%) УМВД России по г. Томску, ОМВД России по Томскому (с 57,1% до 32,4%), Шегарскому (с 54,4% до 50%), Кожевниковскому (с 45,8% до 41,2%) и Тегульдетскому (со 100% до 42,9%) районам.

Наибольший рост зарегистрированных хищений автотранспорта произошел на территории Советского (с 18 до 24) и Октябрьского (с 32 до 50) районов г. Томска, а также на территории Первомайского (с 0 до 2), Зырянского (с 1 до 3), Тегульдетского (с 0 до 6), Каргасокского (с 7 до 12), Парабельского (с 0 до 2), Александровского (с 1 до 4), Чаинского (с 0 до 4) и Бакчарского (с 0 до 1) районов, а так же г. Кедровый (с 0 до 2).

В целом по области отмечается негативная тенденция роста количества грабежей (+10,2%; с 927 до 1022), поджогов (+10,2%; со 108 до 119), фактов мошенничества (+42,3%; с 869 до 1237) и вымогательства (+26,7%, с 15 до 19).

Рост случаев открытого хищения по итогам 2015 года зафиксирован в г. Томске (+14,7%; с 730 до 837), в том числе на территории Кировского (+50,4%; со 133 до 200), Ленинского (+22,2%; с 207 до 253) и Октябрьского (+1,2%; с 251 до 254) районов (в г. Томске совершается 83,9% от общего количества зарегистрированных по области грабежей), в Первомайском (+300%; с 1 до 6), Шегарском (+100%; с 3 до 6) и Зырянском (+100%; с 2 до 4), Каргасокском (+33,3% с 3 до 4) и Колпашевском (+6,7%; с 30 до 32) районах.

### Структура имущественных преступлений



Снижена эффективность по раскрытию и расследованию грабежей в ОП № 3 (по обслуживанию Советского района) из 149, находящихся в производстве преступлений, расследовано всего 54, приостановлено 79, процент раскрываемости снизился с 47,3% до 40,6%. Аналогичная ситуация прослеживается в ОМВД России по Томскому району, где из 15 находящихся в производстве уголовных дел данной категории, расследовано 7, производством приостановлено 5, процент раскрываемости снизился с 64,3% до 58,3%, в МО МВД России «Стрежевской» (г. Стрежевой) (находилось в производстве 17 грабежей, расследовано 12, приостановлено 4, процент раскрываемости снижен с 88,2% до 81,8%) и МО МВД России «Асиновский» (Асиновский район) (находилось в производстве 26 грабежей, расследовано 19, приостановлено 7, процент раскрываемости снижен с 88,9% до 73,1%).

Из 85 разбойных нападений, зарегистрированных в отчетном периоде на территории области, 52 (или 61,2%) совершены в г. Томске (Кировский – 9, Ленинский – 15, Советский – 13, Октябрьский – 15), 10 разбойных нападения на территории ЗАТО Северск, по 4 случая на территории Колпашевского района и г. Стрежевой, по 3 на территории Шегарского и Кожевниковского районов, по 2 – в Асиновском и Томском районах, по 1 – в Первомайском, Зырянском, Каргасокском, Парабельском и Чаинском районах.

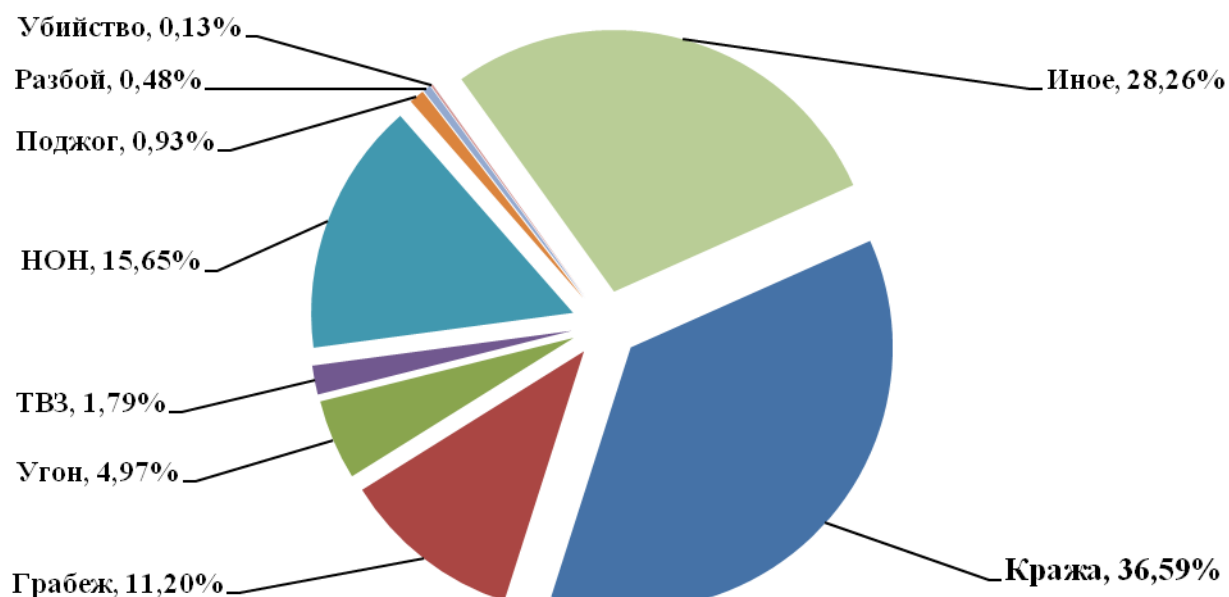
#### 5.4. Уличная преступность.

Число преступлений, совершенных в общественных местах, возросло на 15,7% (с 7627 до 8821), в том числе на улицах – на 16,9% (с 5319 до 6217). Их доля, в числе зарегистрированных, возросла с 37% до 38,2% и с 25,8% до 26,9%, соответственно.

В числе преступлений совершенных на улицах, на 22,1% увеличилось количество тяжких и особо тяжких преступных деяний (с 1136 до 1387),

основной прирост которых дали преступления, связанные с незаконным оборотом наркотических средств (+21,2%; с 803 до 973), а так же грабежей (+15,4%; с 603 до 696). Возросло число тяжких преступлений против личности (+15,6%; с 96 до 111), в том числе изнасилований (+100%; с 1 до 2) и умышленного причинения тяжкого вреда здоровью (+5,1%; с 78 до 82), в то же время сократилось количество убийств (-27,3%; с 11 до 8).

#### Структура уличной преступности (по видам преступлений)



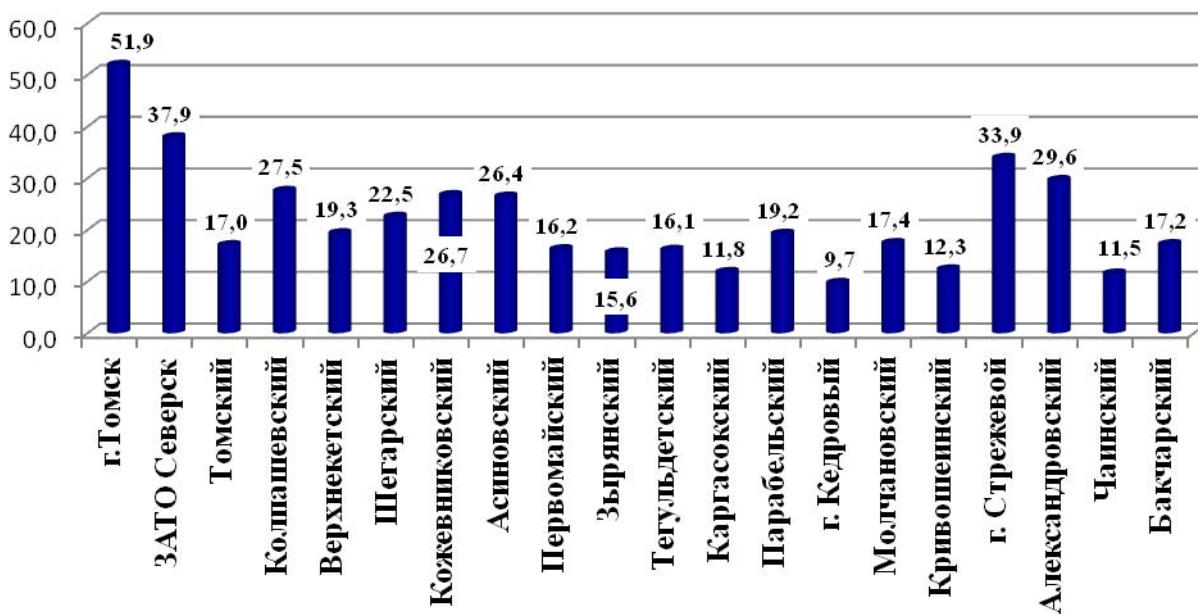
В числе преступлений, совершенных в общественных местах на 10,7% (с 5502 до 6090) больше зарегистрировано преступлений против собственности, в том числе краж (+13,4%; с 3787 до 4293), из них краж автотранспорта (+4,1%; со 147 до 153), из автотранспорта (+9%; с 1208 до 1317), грабежей (+12,4%; с 739 до 831), поджогов (+56,8%; с 37 до 58), вымогательств (+20%; с 5 до 6). Сократилось количество разбойных нападений (-3,4%; с 59 до 57), краж из баз, складов и магазинов (-3,8%; со 238 до 229), неправомерного завладения транспортными средствами (-13,4%; с 358 до 310), мошенничеств (-5%; с 279 до 265) и преступлений, связанных с незаконной порубкой лесных насаждений (-45,5%; с 11 до 6).

Самый высокий удельный вес уличной преступности в числе зарегистрированных преступлений приходится на г. Томск (35,4%), ЗАТО Северск (28%), Александровский (22,2%), Кожевниковский (21,4%), Колпашевский (22,1%), Асиновский (20,3%) районы и г. Стрежевой (20,7%).

Наибольший рост регистрации преступлений, совершенных в общественных местах, в том числе на улице, допущен на территории Ленинского (+31,1%; с 1525 до 1999 и +39,9%; с 917 до 1283, соответственно) и Октябрьского (+27,1%; с 1349 до 1715 и +30,5%; с 995 до 1298) районов

г. Томска, Кожевниковского (+127,3%; с 33 до 75 и +106,9%; с 29 до 60), Александровского (+90,5%; с 21 до 40 и +114,3%; с 14 до 30), Парабельского (+38,7%; с 31 до 43 и +73,7%; с 19 до 33) и Тегульдетского (+36,7%; с 19 до 26 и +64,3%; с 14 до 23) районов области.

**Доля преступлений, совершенных в общественных местах  
в числе зарегистрированных**



В целях профилактики уличной преступности в 2015 году обеспечено выполнение обязательных норм ежесуточного выставления нарядов ППС, ОВО, ДПС ГИБДД, предусмотренных планами единой дислокации; ежемесячно проводились комплексные оперативно-профилактические мероприятия «Улица», «Безопасный район», «Ночной город», особое внимание, в ходе которых уделялось обучению личного состава тактике и методике раскрытия наиболее характерных видов преступлений. Для увеличения плотности патрульно-постовых нарядов к участию в обеспечении правопорядка в составе комплексных сил привлечены военнослужащие войсковой части ВВ МВД России № 6887. В рамках Федерального закона Российской Федерации от 2 апреля 2014 года № 44-ФЗ «Об участии граждан в охране общественного порядка»), содействие органам внутренних дел оказывают общественные объединения, частные охранные организации.

В региональный реестр народных дружин и общественных объединений правоохранительной направленности внесено 44 народные дружины общей численностью 562 человека, 2 казачьих общества (35 человек), 3 общественных объединения правоохранительной направленности, численностью (35 человек). В отчетном периоде членами общественных формирований выявлено 11 преступлений, 1043 административных правонарушений, 24 факта незаконного оборота алкогольной продукции, установлено 5 лиц, находящихся в розыске.

Работниками частных охранных организаций за 2015 год оказано содействие в пресечение 1316 административных правонарушений.

Ежеквартально Главы администраций г. Томска информировались о состоянии правопорядка с внесением предложений о проведении дополнительных мероприятий, направленных на оздоровление криминогенной обстановки.

## 5.5. Социальная характеристика преступности

Социальная составляющая преступности характеризуется увеличением удельного веса преступлений (в числе расследованных), совершенных лицами, ранее совершавшими преступления (66,7% до 67,3%), находящимися в состоянии алкогольного опьянения (с 27,9% до 32,6%), совершенных группой лиц (с 5,2% до 6,3%), а так же несовершеннолетними (с 6,5% до 6,6%).

Снизилась доля преступлений, совершенных лицами в состоянии наркотического и токсического опьянения (с 1,4% до 0,6%), не имеющих постоянного источника дохода (с 72,4% до 72,1%).

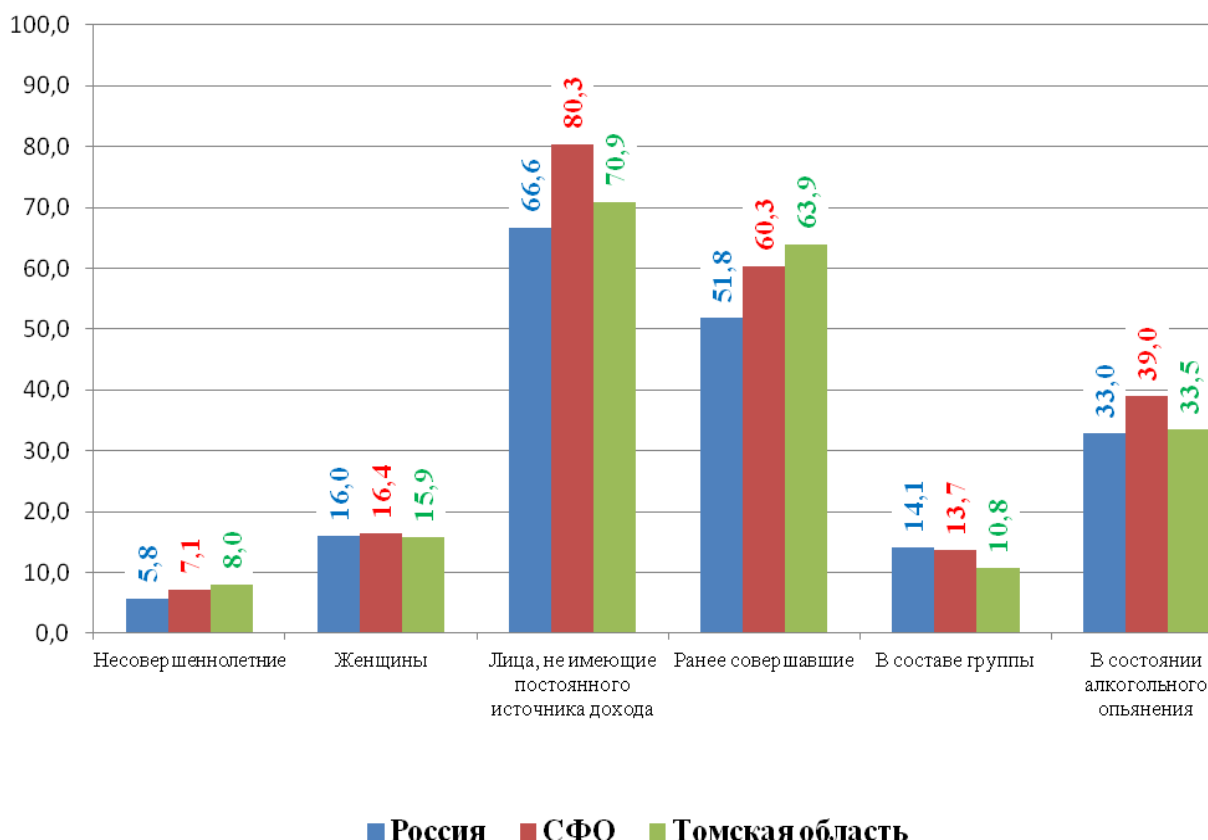
Самые высокие показатели доли преступлений, совершенных в состоянии алкогольного опьянения, в числе расследованных, отмечены в Томском (51,7%), Верхнекетском (51%), Шегарском (51,2%), Кожевниковском (53,1%), Тегульдетском (55,7%), Парабельском (54,1%), Молчановском (54,7%), Кривошеинском (57,6%), Чаинском (55,6%) и Бакчарском (62,2% – самый высокий показатель в области) районах. Рост «пьяной» преступности отмечается почти во всех муниципальных образованиях области, кроме Колпашевского, Чаинского и Молчановского районов. Наибольшие темпы роста зафиксированы в г. Кедровый (рост в 2 раза; с 12 до 24), Ленинском (+63,5%; с 200 до 327) и Советском (+71,8%; с 202 до 347) районах г. Томска, ЗАТО Северск (+56,5%; с 209 до 327), Верхнекетском (+92,4%; с 79 до 152), Шегарском (+81,7%; с 60 до 109), Каргасокском (+86,3%; с 51 до 95) и Молчановском (+52,8%; с 72 до 110) районах.

В отчетном периоде число преступлений, совершенных лицами, находящимися в состоянии наркотического и токсического опьянения сократилось на 46,9% (со 147 до 78). Более половины преступлений (61,5%), совершенных в состоянии наркотического опьянения приходится на г. Томск, где совершено 48 преступлений (АППГ – 61), при этом основная масса из них в Советском – 22 (АППГ – 11) и Октябрьском – 15 (АППГ – 25) районах. Рост преступлений, совершенных под воздействием наркотиков, зафиксирован только на территории трех муниципальных образований: Советском районе г. Томска (+100% с 11 до 22), Колпашевском районе (+33,3%; с 3 до 4) и г. Кедровый (+100%; с 0 до 2).

Наибольший удельный вес подростковой преступности зарегистрирован в Ленинском районе г. Томска (8,3% в числе расследованных), Колпашевском (10,5%), Верхнекетском (10,1%), Асиновском (13,5%), Зырянском (11,8%), Каргасокском (9,1%) и Парабельском (17,1% – самый высокий показатель в

области) районах. Значительно число преступлений, совершенных несовершеннолетними, возросло в Советском (+74,1%; с 54 до 94) и Кировском (+54,3%; с 46 до 71) районах г. Томска, Александровском (в 5,5 раз больше; с 2 до 11), Зырянском (в 2,7 раза больше; с 9 до 24), Асиновском (в 2 раза больше; с 37 до 74), Первомайском (в 2 раза больше; с 7 до 15), Тегульдетском (+100%; с 0 до 7), Парабельском (+55%; с 20 до 31) районах.

**Доля лиц, совершивших преступления в числе расследованных преступлений по России, Сибирскому Федеральному округу и Томской области, в 2015 году (в %)**



Самая высокая доля преступлений, совершенных лицами, ранее совершавшими преступления, в числе расследованных, отмечается в Тегульдетском (85,2%), Молчановском (78,6%), Колпашевском (77,8%), Асиновском (75,8%), Чаинском (74,2%), Кривошеинском (74,1%), Верхнекетском (71,8%) районах области и Ленинском районе г. Томска (70,2%).

Число преступлений, совершенных иностранными гражданами и лицами без гражданства, возросло на 15% и составило 176 преступлений (АППГ – 153). Количество преступлений, совершенных в отношении лиц данной категории, увеличилось на 29% (со 145 до 187). Удельный вес преступлений совершенных иностранными гражданами и ЛБГ в числе расследованных составил 1,6% (АППГ – 2,8%).

Мониторинг миграционной ситуации в Томской области свидетельствуют о том, что какого-либо дестабилизирующего воздействия на общественно-

политическую обстановку в области иностранные граждане и лица без гражданства не оказывают. Этнокультурная ситуация на территории Томской области стабильна и не имеет явных признаков деструктивных изменений.

## **6. Результаты оперативно-служебной деятельности органов внутренних дел Томской области**

### **6.1. Раскрытие и расследование преступлений**

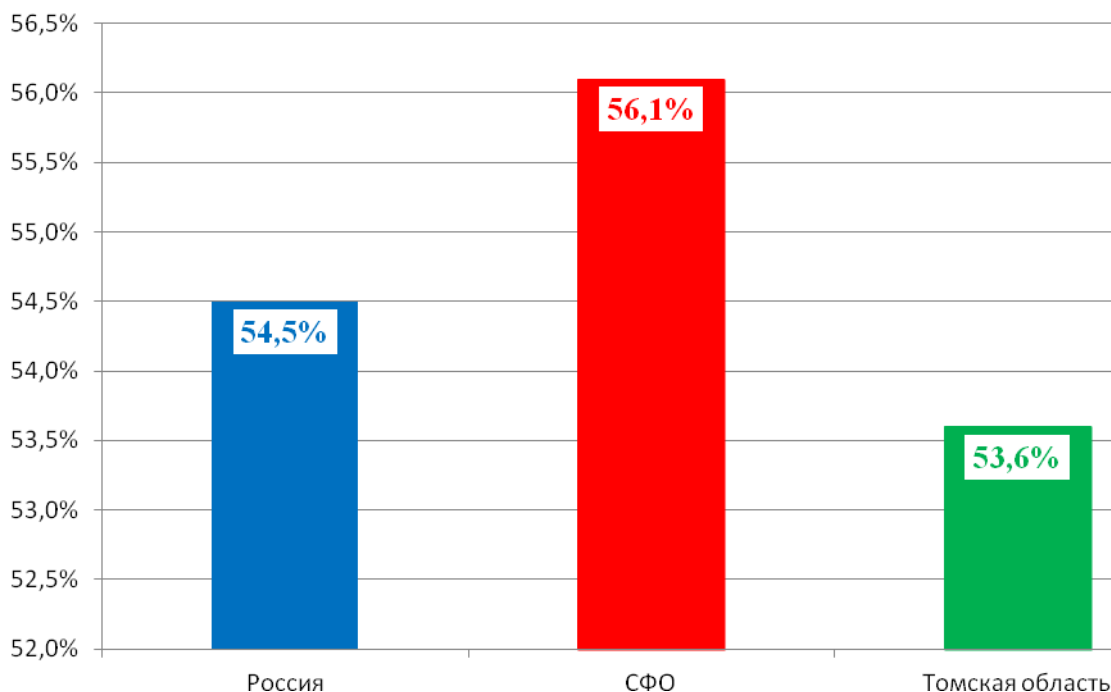
По итогам 2015 года правоохранительными органами раскрыто и расследовано 12147 преступлений (+13,6%; АППГ – 10692), в том числе 2304 – относящихся к категории тяжких и особо тяжких (+11,6%; АППГ – 2064).

Общая раскрываемость преступлений возросла с 53,3% до 53,6%, в том числе тяжких и особо тяжких преступлений с 49,5% до 50,1%.

По доли раскрытых преступлений Томская область занимает 63 место по России (по СФО – 9), тяжких и особо тяжких – 70 по России (по СФО – 10).

Самые низкие результаты раскрываемости среди органов внутренних дел области имеют УМВД России по г. Томску (42,8%), в том числе ОП № 2 (по обслуживанию Ленинского района) (35,9%). Ниже среднеобластного показателя (53,6%) раскрываемость в УМВД России по ЗАТО Северск – 47,4%, ОМВД России по Томскому району – 48,8%.

**Раскрываемость преступлений по итогам 2015 года**



В сравнении с 2014 годом значительно снижена эффективность раскрываемости в 5 территориальных органах внутренних дел области: УМВД России по г. Томску (с 45,4% до 42,8%) основное влияние на снижение показателя оказала работа ОП № 2 (по обслуживанию Ленинского района) где раскрываемость снижена с 43,3% до 35,9%; МО МВД России «Стрежевской»



(с 64,6% до 59,1%), снижение за счет подразделения дислоцированного в г. Стрежевой (с 64% до 55%); ОМВД России по Бакcharскому (с 85,7% до 79,1%), Тегульдетскому (с 87,8% до 81,6%) и Чаинскому (86,8% до 81,6%) районам.

Самые низкие результаты раскрываемости тяжких и особо тяжких преступлений имеют: ОМВД России по Томскому району (42,8%), УМВД России по г. Томску (45,4%), все отделы полиции кроме ОП №1 (по обслуживанию Кировского района) снизили результаты в этом направлении (ОП №2 – с 45,3% до 36,7%, ОП №3 – с 50,8% до 39,1%, ОП №4 – с 49,1% до 43,2%), УМВД России по ЗАТО Северск (49,6%).

Возросла раскрываемость фактов причинений тяжкого вреда здоровью (с 92% до 93,4%), изнасилований (с 89,5% до 95,5%), квартирных краж (с 55,7% до 58,2%), краж из баз, складов и магазинов (с 42,9% до 47,4%), грабежей (с 48% до 49,2%), поджогов (с 16,1% до 17,2%), угонов (72,7% до 73,1%), вымогательств (с 73,7% до 78,9%), незаконных порубок (с 22,7% до 31,5%) и преступлений, связанных со сбытом наркотиков (с 11,9% до 17,9%).

Вместе с тем, снижены результаты раскрываемости убийств (с 94,9% до 93,8%), краж всех форм собственности (с 39,9% до 38,3%), в том числе хищений автотранспорта (с 37% до 33,2%), из автотранспорта (с 35% до 31,2%), разбойных нападений (с 81,6% до 81,2%) и преступлений экономической направленности (с 71,5% до 63,9%).

На 7% увеличился остаток нераскрытых преступлений (с 3602 до 3855). Наибольший прирост наблюдается, в ОМВД России по Тегульдетскому (+172,7%; с 11 до 30), Чаинскому (+67,6%; с 5 до 11) районам, МО МВД России «Стрежевской» (г. Стрежевой) (+59,7%; с 62 до 99) и ОП №4 (+28,9%; с 485 до 625) УМВД России по г. Томску.

За отчетный период органами внутренних дел раскрыто 443 преступления категории прошлых лет (+5,2%; АППГ – 421), из них 79 – тяжких и особо тяжких (+31,7%; АППГ – 60). Снижение эффективности по раскрытию преступлений прошлых лет допущено в ОМВД России Томскому (-32,4%; с 34 до 23), Верхнекетскому (-75%; с 4 до 1), Тегульдетскому (-33,3%; с 3 до 2), Молчановскому (-11,1%; с 9 до 8), Кривошеинскому (-50%; с 4 до 2), Бакcharскому (-87,5%; с 8 до 1) районам, МО МВД России «Асиновский» (-3,8%; с 26 до 25), «Парабельское» (-18,2%; с 11 до 9), «Стрежевской» (-23,8%; с 21 до 16).

На территории региона в отчетном периоде зарегистрировано 100 преступлений (АППГ – 114), квалифицированных по ст. 105 УК Российской Федерации (убийство), расследовано 105 (АППГ – 112). Раскрываемость убийств составила 93,8% (АППГ – 94,9%; РФ – 89%; СФО – 93,8%).

Рост регистрации убийств зафиксирован на территории Советского (с 6 до 8) и Октябрьского (с 12 до 19) районов г. Томска, Томского (с 5 до 12), Кожевниковского (с 2 до 3), Парабельского (с 0 до 1), Кривошеинского (с 0 до 3), Александровского (с 1 до 2) и Чаинского (с 3 до 5) районов.

Раскрываемость преступлений, связанных с умышленным причинением тяжкого вреда здоровью составляет 94,4% (АППГ – 90,6%, РФ – 90,7%;

СФО – 90,1%). Из числа не раскрытых преступлений наибольший остаток в ОП № 2 (по обслуживанию Ленинского района) УМВД России по г. Томску (12 уголовных дел из 20 приостановленных по области), тем самым он имеет самую низкую долю раскрытых преступлений данного вида – 76%.

Из периферийных ОВД области ниже среднеобластного показателя (94,4%) отмечена раскрываемость этих преступлений в ОМВД России по Колпашевскому (88,9%), Зырянскому (90%), Бакчарскому (90%) районам и МО МВД России «Стрежевской» (г. Стрежевой) (92,3%).

В блоке корыстно-насильственных преступлений особого внимания требует работа по раскрытию разбойных нападений, как деяний, способных вызвать большой общественный резонанс. В отчетном периоде показатель области в данном направлении деятельности составляет 81,2% (АППГ – 81,6%; РФ – 71,7%; СФО – 75,3%).

В то же время, остаются нераскрытыми 21 разбой: 7 в Октябрьском, 5 в Ленинском, по 1 в Кировском и Советском районах г. Томска, 3 в г. Стрежевой, по 1 в Томском и Колпашевском районах.

Худшие результаты в раскрытии разбоев среди городских подразделений имеет ОП № 4 (по обслуживанию Октябрьского района) УМВД России по г. Томску. Так, на конец года в производстве находилось 25 уголовных дел, возбужденных по ст. 162 УК Российской Федерации, расследовано 14, приостановлено производством 7, процент раскрываемости составил 64%. Не эффективно организована работа по раскрытию разбойных нападений в МО МВД России «Стрежевской» (г. Стрежевой), где из 4 находящихся в производстве уголовных дел, 1 раскрыто, 3 приостановлено, раскрываемость составила 25% (самый низкий показатель по области).

В течении всего текущего года отмечается увеличение количества совершенных грабежей, зарегистрировано 1022 преступлений данного вида (+10,2%; АППГ – 927), раскрываемость грабежей составила 49,2% (АППГ – 48%; РФ – 58,3%; СФО – 59%), производством приостановлено 513 уголовных дел (+6%; АППГ – 484).

Недостаточна эффективность по расследованию грабежей в ОП № 3 (по обслуживанию Советского района) УМВД России по г. Томску, где показатель раскрываемости вышеуказанных преступлений является самым низким по области и составляет 40,6%. Снижены результаты по раскрываемости грабежей в ОМВД России по Томскому району (с 64,3% до 62,5%), МО МВД России «Асиновский» (Асиновский район) (с 88,9% до 73,1%), МО МВД России «Стрежевской» (г. Стрежевой) (с 87,5% до 75%) и ОМВД России по Бакчарскому району (единственное преступление находящееся в производстве приостановлено).

## **6.2. Результаты подразделений предварительного следствия.**

Органами предварительного следствия области к производству принято 14000 (+8,1%; АППГ – 12952) уголовных дел, в производстве следователей

находилось 15713 (+7,4%; АППГ – 14630) уголовных дел, окончено производством – 3121 (+5,8%; АППГ – 2950), прокурорам с обвинительным заключением направлено – 2979 (+5,6%; АППГ – 2821), к уголовной ответственности привлечено 3210 (+6,1%; АППГ – 3026) обвиняемых.

Нагрузка на 1 штатную единицу составляет: по находящимся в производстве уголовным делам – 37,6 (АППГ – 34,9), по расследованным – 27,3 (АППГ – 24,8), по окончанным – 7,5 (АППГ – 7), по направленным в суд уголовным делам – 7 дел (АППГ – 6,5).

Удельный вес уголовных дел, направленных с обвинительным заключением в суд от числа окончанных, составил 93,6% (АППГ – 93,5%). Прекращено 200 дел (АППГ – 193), из них 115 (АППГ – 97) в связи с актом амнистии (Постановлением Государственной Думы Федерального Собрания Российской Федерации от 24 апреля 2015 года № 6576-6ГД «Об объявлении амнистии в связи с 70-летием Победы в Великой Отечественной войне 1941-1945 годов»). Удельный вес прекращенных от числа окончанных составил 6,4% (АППГ – 6,5%).

На дополнительное расследование прокуратурой и судом возвращено 78 уголовных дел (АППГ – 71). Удельный вес уголовных дел, возвращенных для дополнительного следствия, составил 2,6% от числа направленных в суд (АППГ – 2,5%), при среднероссийском показателе – 4,8%.

В срок, свыше установленного УПК Российской Федерации, без учета возобновленных из ранее приостановленных, окончено 586 уголовных дел (+17%; АППГ – 500). Удельный вес уголовных дел, окончанных с нарушением срока составил 18,3% (АППГ – 16,5%):

В текущем году следователями допущено 4 факта нарушения конституционных прав граждан (АППГ – 4).

*Октябрьским районным судом г. Томска 6 февраля 2015 года вынесено постановление о прекращении уголовного преследования, по основанию п.1 ч.1 ст.27 УПК Российской Федерации, в отношении гражданина, которому органом предварительного следствия было предъявлено обвинение в совершении преступления, предусмотренного ч.3 ст.30, ч.1 ст.228.1 УК Российской Федерации.*

*Октябрьским районным судом г. Томска 9 июля 2015 года вынесен оправдательный приговор гражданину, которому органом предварительного следствия было предъявлено обвинение в совершении преступления, предусмотренного ч. 4 ст. 159 УК Российской Федерации. Гражданин оправдан в связи с непричастностью к совершению преступления на основании п.1 ч. 1 ст.27 УПК Российской Федерации. Приговор в законную силу не вступил, прокуратурой г. Томска внесено апелляционное представление.*

*Каргасокским районным судом 19 октября 2015 года вынесен оправдательный приговор в отношении гражданина, которому органом предварительного следствия было предъявлено обвинение в совершении преступления, предусмотренного ч. 1 ст. 201 УК Российской Федерации. Прокуратурой Каргасокского района внесено апелляционное представление.*

Старшим следователем ОРПВТ «Октябрьский район» СУ УМВД России по г. Томску 16 ноября 2015 года вынесено постановление о прекращении уголовного преследования в отношении гражданина и уголовного дела № 2012/1458 по основанию п.2 ч.1 ст. 24 УПК РФ, в связи с отсутствием в деяниях последнего состава преступления.

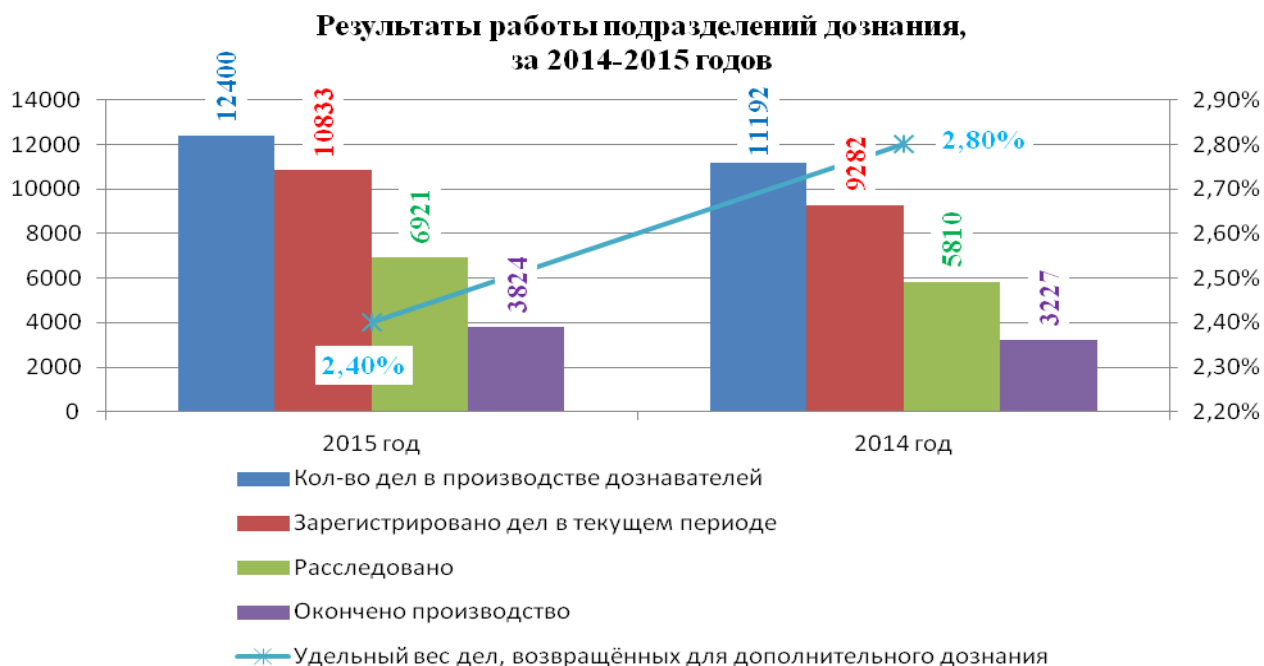
Возросло количество уголовных дел, приостановленных органами предварительного следствия области по основаниям, предусмотренным п.п.1-3 ч.1 ст.208 УПК Российской Федерации, по итогам 2015 года их число составило 8277 уголовных дел (+4,9%; АППГ – 7436). Удельный вес приостановленных уголовных дел в отчетном периоде составил 72,6% (АППГ – 71,6%).

Возмещение ущерба, причиненного преступными посягательствами, возрос с 5,6% в 2014 году до 28,6% в 2015 году.

### 6.3. Результаты подразделений дознания.

В производстве дознавателей находилось 12400 (+10,8%; АППГ – 11192) уголовных дел. Окончено производство по 3824 (+18,5%; АППГ – 3227) уголовным делам.

За 2015 год зарегистрировано 10833 (+16,7%; АППГ – 9282) преступления небольшой и средней тяжести. Удельный вес преступлений, предварительное следствие по которым не обязательно, в общем массиве составил 46,9% (АППГ – 45%). Из общего числа зарегистрированных преступлений, предварительное следствие по которым не обязательно, расследовано 6921 (+19,1%; АППГ – 5810) уголовное дело. В сокращенной форме дознания окончено 238 уголовных дел (6,4% от общего количества находящихся в производстве уголовных дел).



Для производства дополнительного дознания надзирающими прокурорами возвращено 93 (+4,5%; АППГ – 98) уголовных дела. Удельный вес уголовных дел, возвращенных прокурором на дополнительное дознание от числа оконченных, составил 2,4% (АППГ – 2,8%).

Дознавателями окончено свыше срока, без учета возобновленных из ранее приостановленных, 887 уголовных дел (+5,1%; АППГ – 844), удельный вес от оконченных уголовных дел составил 23,2% (АППГ – 26,2%).

В отчетном периоде дознавателями органов внутренних дел допущен 1 факт нарушения законности (АППГ – 1), на судебной стадии уголовного судопроизводства реабилитирован гражданин:

*Советским районным судом г. Томска 14 мая 2015 года прекращено уголовное преследование в отношении гражданина обвиняемого в совершении преступления, предусмотренного ч. 1 ст. 161 УК Российской Федерации по основанию, предусмотренному п. 1 ч. 1 ст. 27 УПК Российской Федерации, в связи с непричастностью к совершению преступления.*

#### **6.4. Противодействие экстремизму и организованной преступности.**

За 2015 год сотрудниками органов внутренних дел преступления по ст.ст. 209, 210 УК Российской Федерации не выявлялись.

Разобщена деятельность 8 преступных групп, общей численностью 19 человек, совершивших в совокупности 33 преступления (АППГ – 3 группы, 15 человек, 17 преступлений).

В отчетном периоде, на территории области зарегистрировано 10 (АППГ – 8) преступлений экстремистской направленности, преступлений террористического характера не зарегистрировано.

#### **6.5. Противодействие экономической преступности и коррупции**

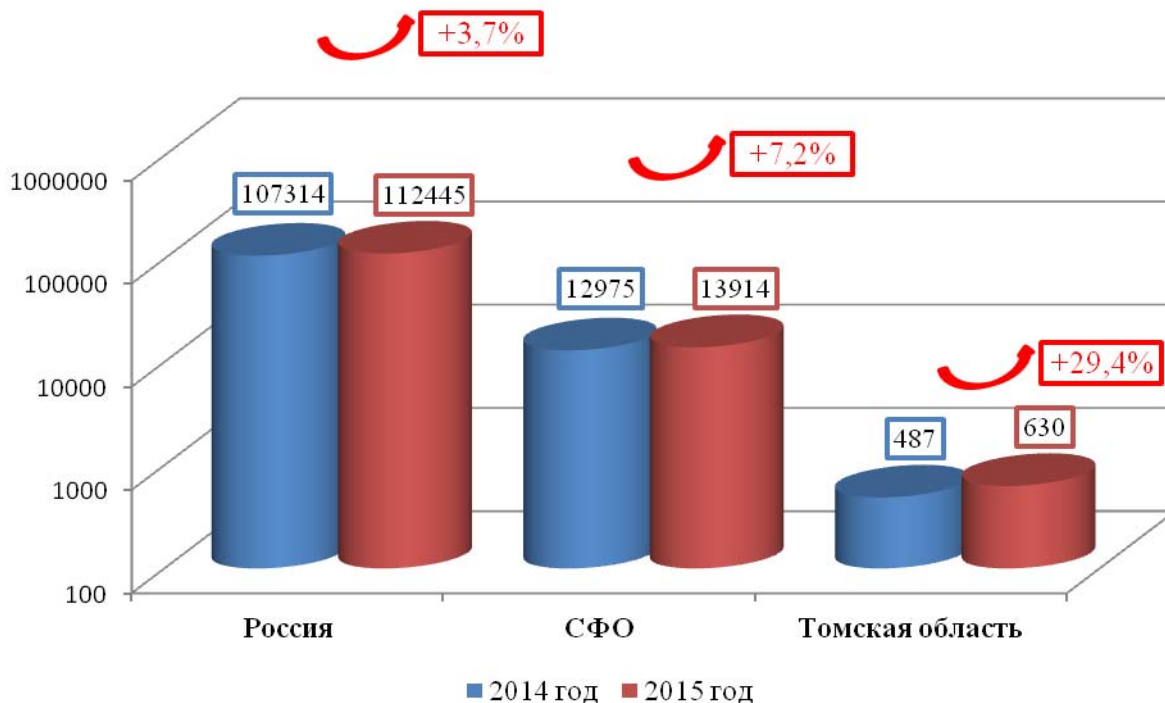
Результаты работы правоохранительных органов Томской области по линии обеспечения экономической безопасности и противодействия коррупции по итогам 2015 года характеризуются увеличением количества регистрируемых противоправных деяний экономической направленности.

Так, на территории Томской области зарегистрировано на 29,4% больше экономических преступлений, чем в аналогичном периоде прошлого года (630, АППГ – 487; России: +4,3%; СФО: +7,2%), в том числе на 33,9% больше преступлений, следствие по которым обязательно (593, АППГ – 443; по России: +5%; по СФО: +8,1%), из них тяжких и особо тяжких составов (+17%; с 359 до 420), совершенных в крупном и особо крупном размере (+14,3%; со 126 до 144) и 4 в составе ОПГ (АППГ – 1).

Выявлено 66 преступлений, связанных с коммерческим подкупом (АППГ – 41). Больше зафиксировано коррупционных (+6,4%; с 233 до 248), налоговых (+165,5%; с 29 до 77) и преступлений, связанных с изготовлением,

хранением, перевозкой или сбытом поддельных денег или ценных бумаг (ст. 186 УК РФ) (+160,7%; с 56 до 146).

### Выявлено преступлений экономической направленности в 2015 году



В тоже время на 12,4% снизилась выявляемость должностных преступлений (со 170 до 149), на 12,2% уменьшилось число задокументированных фактов взяточничества (со 156 до 137). Уменьшилось количество регистрации преступлений в сфере топливно-энергетического комплекса (-76,9%; с 13 до 3), в агропромышленном секторе (-42,9%; с 7 до 4), в сфере реализации национальных проектов (-77,8%; с 9 до 2), в сфере лесопромышленного комплекса (-44,4%; с 18 до 10).

Неудовлетворительно ведется инициативная работа по противодействию экономическим и налоговым преступлениям в межмуниципальных отделах МВД России «Стрежевской» и «Асиновский», ОМВД России по Томскому, Верхнекетскому, Шегарскому, Кожевниковскому, Зырянскому и Тегульдетскому районам, которые по итогам 2015 года не имеют результатов в данном направлении.

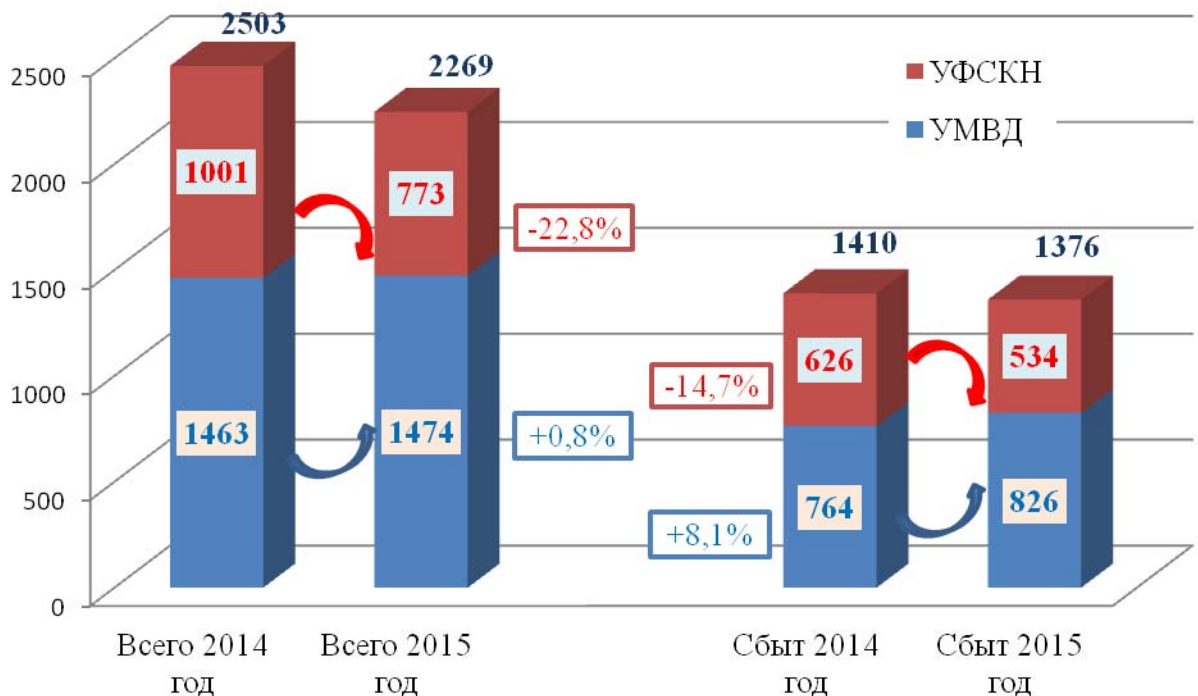
#### 6.6. Противодействие незаконному обороту наркотиков.

В 2015 году на 9,2% (с 2503 до 2269) снизилась регистрация преступлений в сфере незаконного оборота наркотиков, аналогичная тенденция отмечается в округе и по России в целом (СФО: -8,1%; РФ: -7%). Сотрудниками органов внутренних дел выявлено 1474 (+0,8%; АППГ – 1463; СФО: -8,2%;

РФ: -5,8%) преступления, в том числе 1212 (-0,2%; АППГ – 1214; СФО: -10,2%; РФ: -7,7%), относящихся к категории тяжких и особо тяжких и 826 – связанных со сбытом наркотиков (+8,1%; АППГ – 764; СФО: -10,1%; РФ: -6,5%). Доля наркопреступлений выявленных органами внутренних дел составила 65% от выявленных всеми правоохранительными органами области. Из незаконного оборота сотрудниками органов внутренних дел изъято 21,7 кг (-25,6%; АППГ – 29,1 кг) наркотических средств, выявлено 2 наркопритона (АППГ – 2).

При снижении числа выявленных преступлений по линии НОН органами внутренних дел расследовано на 8,5% больше (с 693 до 752), в том числе тяжких и особо тяжких составов – на 8,1% (со 459 до 469), из них на 132,1% больше (с 53 до 123) фактов сбыта. Число приостановленных уголовных дел возросло на 15,4% (с 667 до 770), доля расследованных составила – 49,4% (АППГ – 51%).

### Выявлено преступлений в сфере НОН за 2015 год



Снижены результаты по выявлению преступлений, связанных с незаконным оборотом наркотиков в ОП № 1 (по обслуживанию Кировского района) (-18,2%; со 198 до 162) и ОП № 2 (по обслуживанию Ленинского района) (-3,4%; с 234 до 226) УМВД России по г. Томску, УМВД России по ЗАТО Северск (-17,2%; со 169 до 140), ОМВД России по Колпашевскому (-43,3%; с 30 до 17), Шегарскому (-9,1%; с 11 до 10), Тегульдетскому (-28,6%; с 7 до 5), Кривошеинскому (-33,3%; с 6 до 4) и Бакчарскому (-50%; с 4 до 2) районам, а так же МО МВД России «Асиновский» (-39,7%; со 121 до 73), «Стрежевской» (-50%; с 84 до 42) и «Парабельское» (Парабельский район) (-45,5%; с 11 до 6).

Снижен процент расследования наркопреступлений в ОП № 2 (по обслуживанию Ленинского района) (с 41,6% до 39,2%) и ОП № 3 (по обслуживанию Советского района) (с 52,4% до 47%) УМВД России по

г. Томску, ОМВД России по Томскому (с 77,8% до 59,6%), Колпашевскому (с 65,2% до 50%), Верхнекетскому (с 80% до 54,6%), Шегарскому (со 100% до 63,6%), Зырянскому (со 100% до 84,6%), Каргасокскому (с 83,3% до 46,2%), Чаинскому (с 83,3% до 60%) и Бакчарскому (со 100% до 75%) районам, МО МВД России «Парабельское» (Парабельский район) (с 77,8% до 44,4%) и «Стрежевской» (г. Стрежевой) (с 52,6% до 46,2%).

#### **6.7. Результаты деятельности участковых уполномоченных полиции.**

Число преступлений, раскрытых участковыми уполномоченными полиции области возросло на 17,3% (с 2914 до 3418), нагрузка по раскрытию преступлений на одного участкового уполномоченного полиции возросла с 9,46 до 11,36. Участковыми уполномоченными полиции выявлено 21290 административных правонарушений, нагрузка на 1 участкового уполномоченного полиции возросла на 1,7% (с 69,0 до 70,7).

Важной профилактической составляющей и сдерживающим фактором в развитии негативных тенденций в оперативной обстановке является выявление и раскрытие преступлений превентивной направленности. Количество раскрытых участковыми уполномоченными полиции превентивных составов возросло на 31,3% (с 1238 до 1625), их доля от общего количества таких преступлений раскрытых по ОВД возросла на 1,8% и составила – 78,6%.

Благодаря проводимым мероприятиям количество тяжких и особо тяжких преступлений совершенных на бытовой почве сократилось на 36,9% (с 241 до 152) с учетом преступлений возбужденных в 2014 году и расследованных в отчетном периоде. Увеличение количества преступлений зарегистрировано в ОМВД России по Кривошеинскому и Колпашевскому районам на 20% (с 5 до 6), ОМВД России по Томскому району на 6,3% (с 16 до 17).

В целях организации работы по выявлению и раскрытию преступлений превентивной направленности, предупреждению совершения тяжких и особо тяжких преступлений против личности, совершаемых на почве семейно-бытовых отношений, проведено 6 этапов оперативно-профилактического мероприятия «Превентив», 2 этапа оперативно-профилактической операции «Быт».

С целью влияния на состояние оперативной обстановки, для снижения уровня «пьяной преступности» организовано проведение на территории Томской области 2 этапов оперативно-профилактического мероприятия «Алкоголь», в рамках которого участковыми уполномоченными полиции изъято из незаконного оборота 1200 литров алкогольной и спиртосодержащей жидкости. По итогам 2015 года увеличилось число выявленных участковыми уполномоченными полиции административных правонарушений, предусмотренных главой 14 КоАП Российской Федерации на 17,7% (с 576 до 678), на 0,6% (со 159 до 160) – административных правонарушений, в части ограничения времени розничной продажи алкогольной продукции и реализации спиртных напитков несовершеннолетним (ч.ч. 2.1., 3. ст. 14.16 КоАП РФ), на



33,6% (с 5535 до 7398) – правонарушений, предусмотренных ст.ст. 20.20, 20.21 КоАП РФ, почти в 5 раз больше (6395 литров; АППГ – 1360) изъято из незаконного оборота спиртосодержащей жидкости и незаконно реализуемой алкогольной продукции.

Больше на 12,5% (с 5758 до 6476) совершено преступлений, лицами ранее преступавшими закон, их доля в числе расследованных преступлений составила 63,93% (АППГ – 63,47%). Рост наблюдается на территории 8 муниципальных образований, наибольший: Тегульдетский – 83,17% (АППГ – 70,87%), Молчановский – 74,33% (АППГ – 72,97%), Колпашевский – 73,85% (АППГ – 68,99%) районы.

С целью предупреждения совершения преступлений лицами указанной категории участковыми уполномоченными полиции осуществлено 13312 проверок по месту жительства, внесено 153 (АППГ – 302) ходатайства в уголовно-исполнительные инспекции о продлении срока, возложении дополнительных обязанностей, в том числе о замене условного осуждения на реальное лишение свободы – 101 (АППГ – 184), из которых удовлетворено – 94 (АППГ – 232).

По состоянию на 1 января 2016 года на учете в территориальных органах внутренних дел Томской области состоит 715 (+26,1%; АППГ – 567) лиц, освобожденных из мест лишения свободы, в отношении которых установлен административный надзор, из них 361 (+20,7%; АППГ – 299), надзор установлен по инициативе администрации исправительных учреждений и 354 (+32,1%; АППГ – 268) органов внутренних дел. За 2015 год административный надзор установлен в отношении 396 (+17,5%; АППГ – 337) лиц, из них по инициативе ОВД – 215 (+34,4%; АППГ – 160).

Выявлено 2053 (+37,9%; АППГ – 1489) административных правонарушения, предусмотренных ст. 19.24 (*Несоблюдение административных ограничений и невыполнение обязанностей, устанавливаемых при административном надзоре*) КоАП РФ, раскрыто 58 (+ 190%; АППГ – 20) преступлений, предусмотренных ст. 314 прим. 1 (*Уклонение от административного надзора или неоднократное несоблюдение установленных судом в соответствии с федеральным законом ограничения или ограничений*) УК РФ.

В течение 2015 года в суды направлено 145 (+33%; АППГ – 109) заявлений для инициирования установления дополнительных административных ограничений и (или) продления срока административного надзора.

На учете в территориальных органах внутренних дел состоит 776 лиц, формально подпадающих под действие административного надзора. С целью выявления и постановки на учет лиц, подпадающих под действие административного надзора, инициирования в судах установления в отношении лиц указанной категории административного надзора, выявления административных правонарушений, предусмотренных гл. 6, 19, 20 КоАП РФ, совершаемых лицами указанной категории, в 2015 году проведены оперативно-профилактические мероприятия «Формальщик» и «Надзор».

## **6.8. Профилактика подростковой преступности.**

По итогам 2015 года на территории Томской области отмечается рост преступлений, совершенных несовершеннолетними, на 16,3% (с 693 до 806). Их число возросло на территории 13 муниципальных образований, наиболее существенно: в Александровском (с 2 до 11), Асиновском (с 37 до 74), Зырянском (с 9 до 24), Первомайском (с 7 до 15) и Тегульдетском (с 0 до 7) районах.

Зарегистрировано 266 (+55,6%; АППГ – 171) преступлений, совершенных подростками в группах, доля групповых преступлений, от общего числа преступлений, совершенных несовершеннолетними, увеличилась с 24,7% до 33,0%.

К уголовной ответственности привлечено 733 несовершеннолетних (+16,7%). Существенно выросло их число в Ленинском (с 64 до 103), Александровском (с 2 до 12), Верхнекетском (с 10 до 25), Зырянском (с 9 до 20), Парабельском (с 15 до 29), Первомайском (с 7 до 16) и Тегульдетском (с 0 до 7) районах.

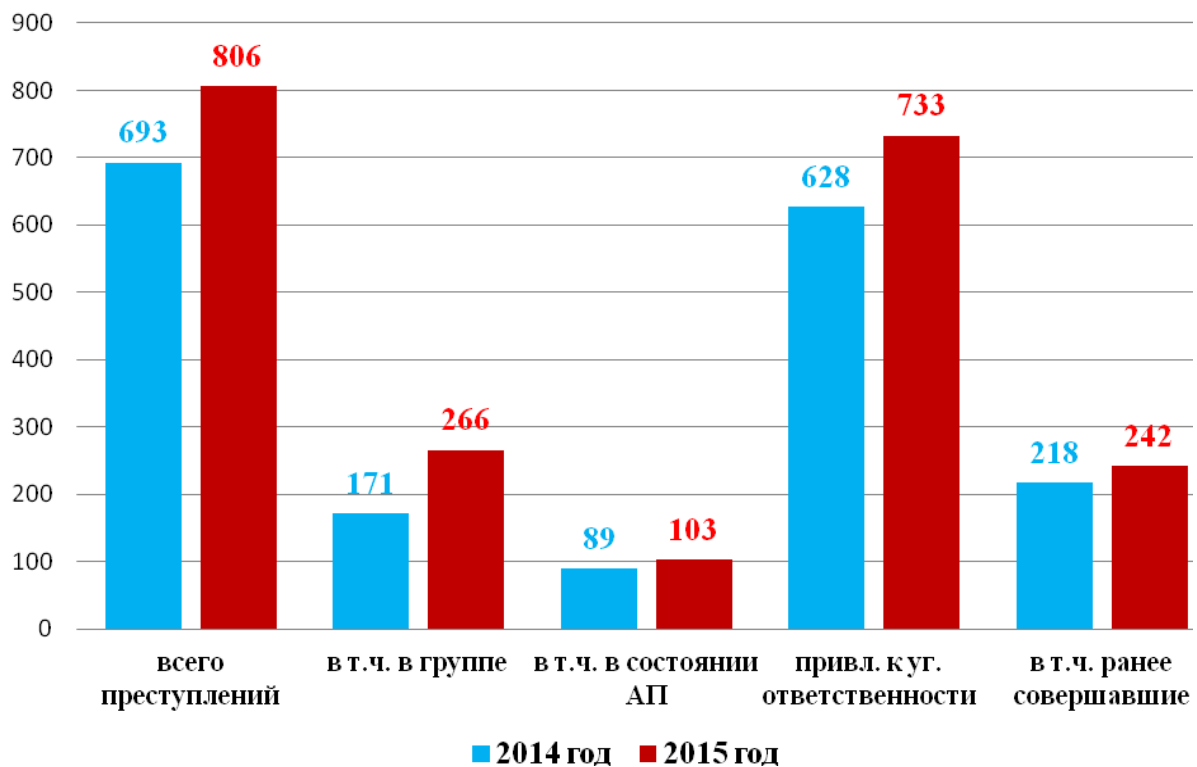
Количество преступлений, совершенных несовершеннолетними, ранее привлекавшимися к уголовной ответственности увеличилось на 11,0% (с 218 до 242). Их доля, от общего числа привлеченных к уголовной ответственности подростков, составила 33,0% (в прошлом году – 34,7%). Число ранее судимых несовершеннолетних, совершивших повторные преступления, несколько снизилось (с 72 до 71), при этом количество подростков, совершивших преступления, будучи осужденными к мерам наказания, не связанным с лишением свободы, осталось на уровне 2014 года – 20.

Продолжает оставаться нестабильной ситуация в подростковой среде, связанная с употреблением несовершеннолетними спиртных напитков и наркотических веществ. За 2015 год количество несовершеннолетних, совершивших преступления в состоянии алкогольного опьянения, увеличилось на 15,7% (с 89 до 103); 6 подростков совершили преступные деяния в состоянии наркотического опьянения (АППГ – 6). Особенно неблагоприятная обстановка в данном направлении отмечается на территории г. Томска (14 несовершеннолетних на момент совершения преступления находились в состоянии алкогольного, 5 – наркотического опьянения), ЗАТО Северск (21 подросток – в состоянии алкогольного опьянения), в Колпашевском (14 – в алкогольном, 1 – наркотическом опьянении), Асиновском (8 – в состоянии алкогольного опьянения), Верхнекетском и Парабельском районах (по 6 несовершеннолетних в состоянии алкогольного опьянения).

В целях предупреждения противоправных деяний, совершаемых несовершеннолетними в состоянии алкогольного и наркотического опьянения, инспекторами ПДН органов внутренних дел области оформлено 425 (АППГ – 473) административных материалов в отношении подростков за правонарушения, связанные с употреблением ими спиртных напитков, 362 материала (АППГ – 383) в отношении родителей, в связи с употреблением алкогольной и иной одурманивающей продукции их детьми в возрасте до 16

лет; выявлено 93 факта вовлечения несовершеннолетних взрослыми лицами в употребление спиртных напитков (АППГ – 103), 45 правонарушений (АППГ – 58), связанных с употреблением подростками наркотических веществ. Установлено 257 фактов розничной продажи алкогольной продукции подросткам (АППГ – 250), по 6 фактам (АППГ – 2) неоднократной продажи спиртных напитков несовершеннолетним возбуждены уголовные дела по ст. 151.1 УК Российской Федерации. В отношении 88 подростков (АППГ – 69) в судах решены вопросы о помещении их в ЦВСНП УМВД, в том числе 21 – с последующим направлением в учебно-воспитательные учреждения закрытого типа.

### Состояние подростковой преступности в 2014 / 2015 годах



### 6.9. Профилактика незаконного оборота оружия, лицензионно-разрешительная работа.

Службами и подразделениями органов внутренних дел области выявлено 163 преступления, связанных с незаконным изготовлением, хранением и ношением огнестрельного оружия и взрывчатых веществ, предусмотренных статьями 222 – 226 УК Российской Федерации (-37,1%; АППГ – 259). Существенно снижены результаты по данному направлению деятельности в ОМВД России по Чаинскому району – выявлено всего 3 преступления данной категории (АППГ – 17); ОМВД России по Молчановскому району – 5 (АППГ – 18); МО МВД России «Асиновский» – 11 (АППГ – 24).

На 7,63% (с 3471 до 3768) выросли показатели по выявлению

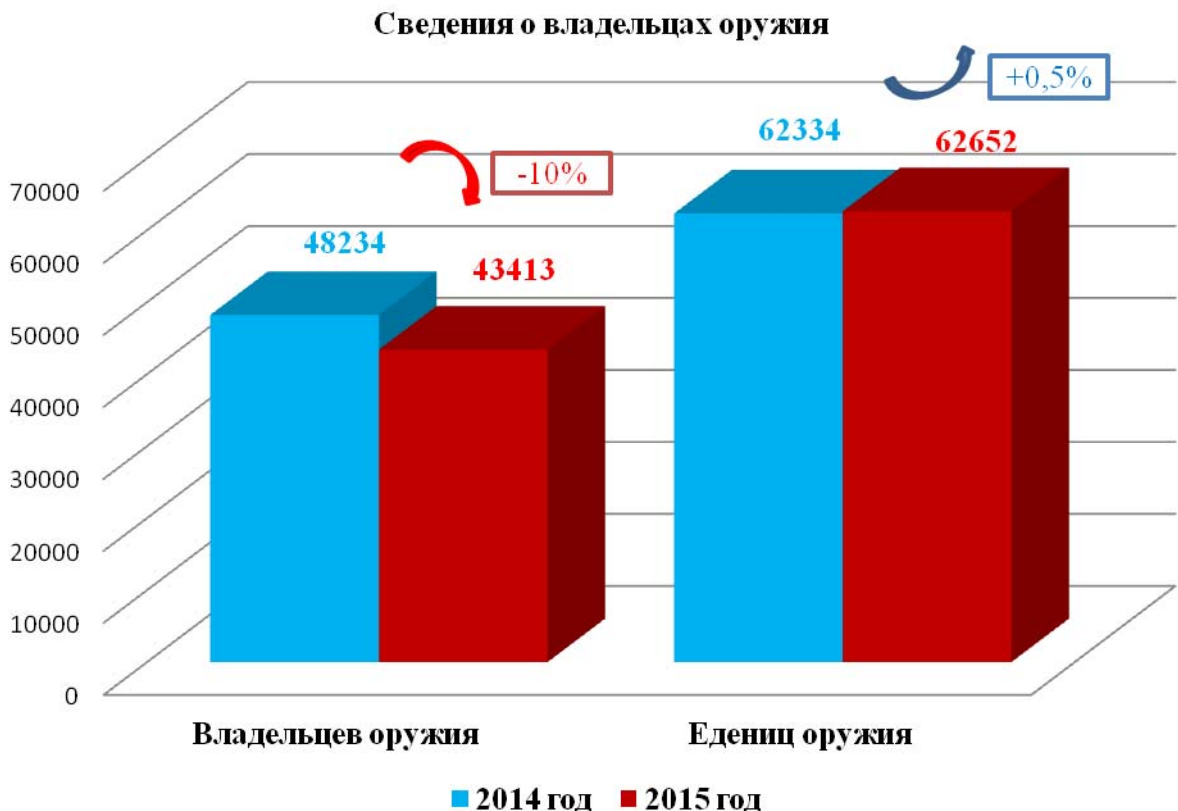
сотрудниками полиции административных правонарушений в сфере оборота оружия, и правонарушений, связанных с осуществлением частной охранной деятельности (+163,8%; с 80 до 211).

По состоянию на 31 декабря 2015 года на территории Томской области зарегистрировано 47413 владельцев оружия, которые имеют в собственности 62651 единицу оружия. В отчетном периоде сотрудниками ОВД осуществлено 47467 проверок условий хранения оружия владельцами (АППГ – 47315), что составило 100,1% от общего количества владельцев оружия, проживающих на территории области.

В соответствии с требованиями, предусмотренными Федеральным законом от 13 декабря 1996 года № 150-ФЗ «Об оружии», исключающими возможность, дальнейшего владения оружием, аннулированы 1021 лицензия и разрешение на хранение и ношение оружия.

На 45,6% (со 114 до 170) возросло число утрат (хищений) оружия у граждан, из них похищено 22 единицы оружия, утрачено 148 единиц. По всем фактам утрат оружия проведены служебные проверки. Виновные граждане привлечены к административной ответственности. Утраченное оружие поставлено на учет в ИЦ УМВД для дальнейшего розыска.

Количество преступлений, совершенных с применением огнестрельного оружия, в отчетном периоде возросло с 21 до 24 преступлений, при этом количество преступлений, совершенных с использованием зарегистрированного в органах внутренних дел оружия увеличилось с 7 до 8 случаев.



Одним из методов профилактики правонарушений, связанных с незаконным оборотом оружия, является проведение работы с населением по пропаганде добровольной сдачи незаконно хранящегося вооружения в органы внутренних дел.

В целях стимулирования добровольной сдачи оружия населением, и сокращения количества преступлений, совершаемых с применением оружия, на территории Томской области проводились мероприятия по приему в органах внутренних дел от граждан незаконно хранящегося вооружения. В ходе акции гражданами сдано 77 единиц охотничьего оружия, 7 единиц огнестрельного оружия с нарезным стволом, 5 единиц самодельного (переделанного) огнестрельного оружия, 1132 патрона к стрелковому боевому, служебному и гражданскому оружию, 7700 граммов пороха, 38 электродетонаторов, 3 единицы газового оружия, за которые произведены выплаты в рамках указанной акции. Финансирование, выделенное на проведение акции по добровольной возмездной сдаче населением незаконно хранящегося оружия, боеприпасов, взрывчатых веществ и взрывных устройств освоено в полном объеме.

В Томской области зарегистрировано 17 магазинов, занимающихся торговлей оружием, в течение 2015 года проведена 71 проверка указанных организаций, выявлено 1 нарушение действующего законодательства в сфере оборота оружия. Так же расположено 80 объектов юридических лиц, занимающихся хранением и использованием в своей деятельности оружия. За отчетный период проведено 228 проверок условий учета, хранения и использования оружия в этих организациях, грубых нарушений, послуживших основанием к аннулированию разрешений не выявлено.

В соответствии с ежегодным планом проверок юридических лиц, утвержденным Генеральной прокуратурой Российской Федерации, в 2015 году проведено 20 проверок, в результате контрольных мероприятий в отношении граждан и руководителей частных охранных предприятий сотрудниками органов внутренних дел Томской области составлено 211 протоколов об административном нарушении.

#### **6.10. Результаты деятельности по исполнению административного законодательства.**

За 2015 год сотрудниками органов внутренних дел Томской области выявлено более 450 тыс. административных правонарушений (+14,5% к АППГ – 393 тыс.), из них 355,7 тыс правонарушений или 79% от общего количества составляют правонарушения в области дорожного движения, предусмотренные главой 12 КоАП РФ (АППГ 305 225 или 78%). Без учета ГИБДД выявлено 88,5 тыс. административных правонарушений (+4%; АППГ – 85 тыс.).

Должностными лицами органов внутренних дел рассмотрено 62,6 тыс. дел об административных правонарушениях (АППГ – 51,4), наложено штрафов на общую сумму 22 млн. 447 тыс. руб. (АППГ – 17 млн. 856 тыс. руб.). Процент

взыскания административных штрафов составил 73,9% (АППГ – 77,7%). Процент взыскания штрафов ниже 70% допущено в ПП № 14 (по обслуживанию г. Кедровый) МО МВД России «Парабельское» – 53,4%, ОМВД России по Верхнекетскому району – 68,5% и ОП № 1 (по обслуживанию Кировского района) УМВД России по г. Томску – 69,9%.

В 2015 году сотрудниками полиции на территории Томской области выявлено 1592 административных правонарушения в области предпринимательской деятельности, предусмотренных главой 14 КоАП РФ (+13,2%; АППГ – 1406).

В сфере оборота контрафактной продукции выявлено 210 правонарушений (АППГ – 167). На территории области из незаконной реализации изъято аудиовизуальной продукции с признаками контрафактности на общую сумму 166,3 тыс. руб. (АППГ – 41,5 тыс. руб.) и поддельной продукции с незаконным использованием чужого товарного знака на сумму 1,8 млн. руб. (АППГ – 2 млн. руб.).

Систематически проводятся мероприятия, направленные на выявление и пресечение правонарушений, посягающих на общественную нравственность. За 2015 год составлено 452 (АППГ – 397) протокола об административных правонарушениях по ст. 6.11 КоАП РФ (*Занятие проституцией*).

В отчетном периоде сотрудниками органов внутренних дел Томской области в сфере оборота этилового спирта, алкогольной и спиртосодержащей продукции выявлено 1106 административных правонарушений, из незаконного оборота изъято 10916 литров алкогольной продукции.

По итогам 2015 года, без учета ГИБДД, отмененных по протестам либо обжалованию постановлений с освобождением привлекаемого (привлеченного) лица от административной ответственности в связи с отсутствием события либо состава правонарушения, не допущено.

### **6.11. Обеспечение безопасности дорожного движения.**

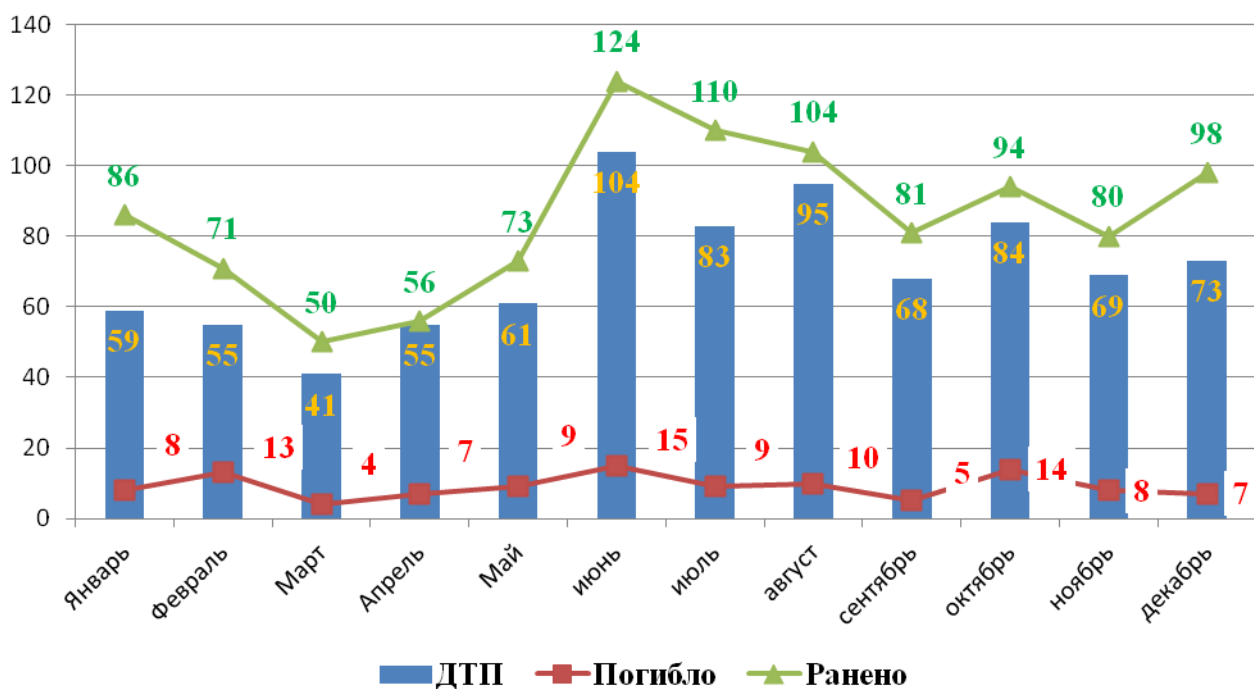
В 2015 году на территории Томской области зарегистрировано 850 дорожно-транспортных происшествий (-3,2%; АППГ – 878), в которых 1038 человек получили ранения (+2,4%; АППГ – 1014) и 108 человек погибли (-16,3%; АППГ – 129). Тяжесть последствий (число погибших на 100 пострадавших) составила 9,4 (АППГ – 11,3).

Увеличение количества дорожно-транспортных происшествий и пострадавших в них людей отмечено в г. Кедровый, а также в Томском, Шегарском и Кожевниковском районах.

По вине водителей произошло 738 (86,8% от всех ДТП) происшествий, в которых погибли 93 человека и 938 человек получили ранения. Из-за нарушений Правил дорожного движения пешеходами произошло 120 (14,1 % от всех ДТП) происшествий, в которых погибли 15 человек и 106 получили ранения. Зарегистрировано 287 наездов на пешеходов, в которых 30 человек погибли и 267 получили ранения. В зоне действия пешеходных

переходов зарегистрировано 105 ДТП, в результате которых 6 человек погибли и 106 получили ранения.

### Основные показатели аварийности в Томской области



По причине отсутствия или неисправности наружного освещения на территории Томской области было зарегистрировано 12 дорожно-транспортных происшествий, в которых 2 человека погибли и 11 получили ранения.

По результатам проведенных надзорных мероприятий, в целях устранения выявленных нарушений выдано 81 предписание, 59 из которых – юридическим лицам. За невыполнение в срок предписаний составлено и направлено в суд 3 протокола по ч.1 ст. 19.5 (*Невыполнение в срок законного предписания...*) КоАП Российской Федерации.

По фактам неисполнения лицами, ответственными за обеспечение безопасности движения, возлагаемых на них обязанностей направлено 4 информации в органы прокуратуры для принятия мер прокурорского реагирования.

Принятыми надзорными мерами в Томской области удалось добиться обустройства 17,34 километров линий искусственного освещения улично-дорожной сети. Устранены недостатки в работоспособности средств электрического освещения на 35,45 километрах, а также исключены факты частичного (веерного) отключения 50,45 километров линий наружного освещения.

В областном центре по инициативе Госавтоинспекции выделено 2 млн.руб. на проведение мероприятий по оснащению дополнительным освещением 30 пешеходных переходов, расположенных в непосредственной близости у общеобразовательных учреждений. В целях устранения нарушений нормативных требований, в 2016 году планируется обустроить 5798 метров линий стационарного электрического освещения автомобильных дорог

регионального значения, находящихся в границах муниципального образования «Город Томск».

С учётом анализа аварийности на территории области проведены специальные профилактические мероприятия: «Нетрезвый водитель» – 29, «Пешеход» – 12, «Детское кресло» – 15, «Встречная полоса» – 11, «Тонировка» – 4, «Мототранспорт» – 4, «Ремень» – 3, «Скорость» – 3, «Внимание - дети!» – 2, «Парковка» – 2, «Маячок» – 2, «Железнодорожный переезд» – 1, «Внимание - лето!» – 1.

В целях профилактики аварийности на дорогах области сотрудниками Госавтоинспекции к административной ответственности привлечено 361564 человека, из них за управление транспортными средствами в состоянии опьянения задержаны 5743 водителя, превышение установленной скорости движения – 188263 водителя, неиспользование ремней безопасности – 21387, нарушение правил перевозки людей, в том числе детей – 5022, нарушение правил проезда пешеходных переходов – 7264, со стороны пешеходов пресечено 18570 нарушений ПДД.

С помощью комплексов автоматической фиксации нарушений ПДД, вынесено 184550 административных постановлений, что составляет 51% от всех выявленных административных правонарушений. Проводимая работа позволила снизить на 25,8% количество происшествий, причиной которых стало несоответствие скоростного режима.

В текущем году зарегистрировано 156 (-11,9%; АППГ – 177) преступлений, предусмотренных ст. 264 УК Российской Федерации (*Нарушение правил дорожного движения и эксплуатации транспортных средств*), в которых погибло 87 (АППГ – 101) человек. С учетом прошлых лет расследовано 179 (+19,3%; АППГ – 150), приостановлено в соответствии со ст. 208 УПК Российской Федерации 14 (-12,5%; АППГ – 16) уголовных дел, процент раскрываемости составил 92,7% (АППГ – 90,4%).

С момента вступления в силу (1 июля 2015 года) Федерального закона от 14 декабря 2014 года № 528-ФЗ, дополняющий УК Российской Федерации ст. 264.1 (*Нарушение правил дорожного движения лицом, подвергнутым административному наказанию*) зарегистрировано 366 преступлений данного вида, из которых 264 расследовано, 2 приостановлено, доля расследованных составила 99,2%.

## **6.12. Охрана объектов**

В настоящее время на территории области обеспечивается государственная охрана 299 образовательных организаций, филиалом ФГУП «Охрана» УМВД России по Томской области охраняется 5 объектов. Под охраной частных охранных организаций находятся 172 образовательных учреждения.

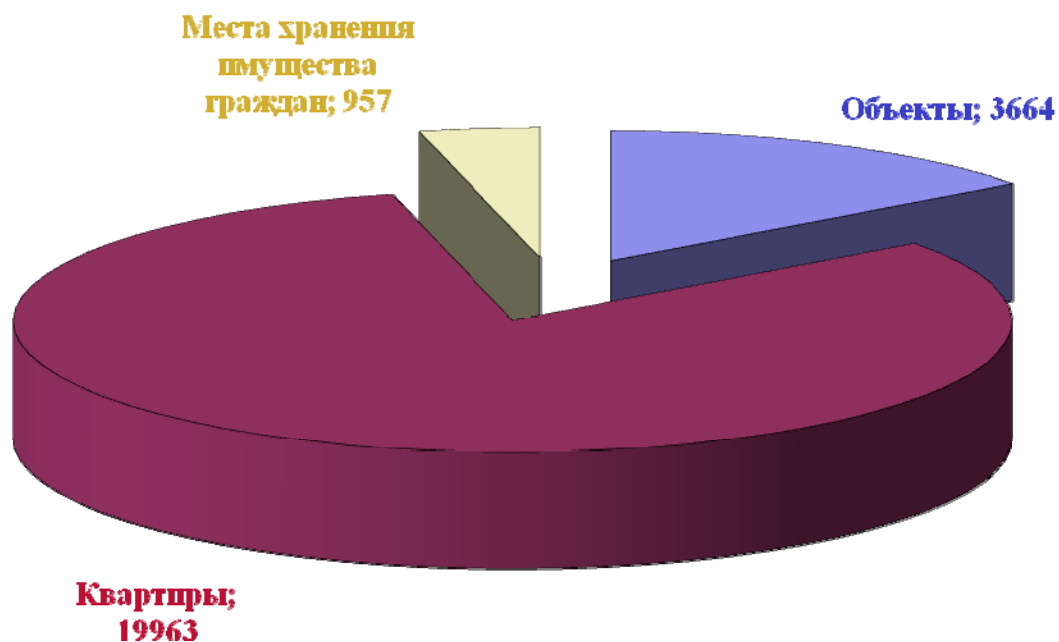
С целью информирования граждан о возможностях филиалов ФГКУ УВО в деятельности по профилактике имущественных преступлений в печатных



средствах массовой информации опубликованы 96 материалов, на площадках Интернет-ресурсов 677 материалов.

Результатом информирования населения об услугах филиалов ФГКУ УВО, стали принятые под вневедомственную охрану 552 объекта, 1657 квартир и 170 иных мест хранения имущества граждан (МХТИ). На 1 января 2016 года филиалами ФГКУ УВО охраняется 3664 объекта, 19963 квартиры и 957 МХИГ.

### Обеспечение охраны имущества граждан и организаций по итогам 2015 года



В зоне ответственности филиалов ФГКУ УВО УМВД России по Томской области расположены 44 категорированных объекта, из них охраняется 29 или 66%, в том числе 17 особой важности, 7 повышенной опасности и 5 жизнеобеспечения. Из находящихся на территории области 18 объектов топливно-энергетического комплекса, 6 находятся под вневедомственной охраной, из них 3 объекта категории особой важности.

С целью проверки антитеррористической защищенности сотрудниками филиалов ФГКУ УВО УМВД России по Томской области, совместно с сотрудниками территориальных ОВД, УФСБ России по Томской области, МЧС России по Томской области и прокуратуры Томской области, согласно утвержденным графикам, проведено 150 обследований категорированных объектов, чрезвычайных происшествий, связанных с охраной категорированных объектов не допущено.

В рамках реализации возложенных на МВД России полномочий, по проведению проверок обеспечения безопасности и антитеррористической защищенности, в 2015 году в соответствии с Планом проведения проверок юридических лиц и индивидуальных предпринимателей на 2015 год, утвержденным Генеральной прокуратурой Российской Федерации проведена

проверка 27 объектов, внесенных Департаментом по недропользованию и развитию нефтегазодобывающего комплекса Администрации Томской области в реестр категорированных объектов топливно-энергетического комплекса Томской области.

На территории Томской области из расположенных 77 объектов, подлежащих обязательной охране полицией, все оборудованы техническими средствами охраны подразделений УВО. В 2015 году под охрану принят 1 объект (*КХО Томского ЛО МВД России*).

В 2015 году сотрудниками групп задержания подразделений вневедомственной охраны полиции отработаны 12727 сигналов «Тревога», поступивших с охраняемых объектов и квартир граждан, пресечены 3 преступных посягательства. Краж охраняемого имущества граждан и организаций не допущено.

## **7. Финансовое и материально-техническое обеспечение**

Имеющийся в УМВД уровень материально-технического обеспечения позволяет решать стоящие перед органами внутренних дел задачи. На содержание численности и обеспечение в 2015 году из федерального бюджета выделено 4,946 млрд. рублей.

На проведение капитального ремонта объектов УМВД выделено 31 565,55 млн. руб., в том числе 5,85 млн. руб. на объекты ФКУЗ МСЧ МВД России по Томской области, на проведение текущего ремонта – 8,229 млн. рублей (в том числе ФКУЗ МСЧ МВД России по Томской области 0,656 млн. руб.).

Оснащённость УМВД составила 67,3%, в том числе вооружением – 80,9%, автотранспортом – 87,1%, средствами связи – 67,9%, вещевым имуществом – 72%, ГСМ – 28,8%.

В пользовании УМВД и горрайорганов находится 266 (нежилых), 152 (жилых) помещения и здания, 104 федеральных земельных участка, являющихся собственностью Российской Федерации. Все объекты и участки внесены в единый государственный реестр федерального имущества, на них получены свидетельства о государственной регистрации права оперативного управления.

## **8. Результаты опроса общественного мнения**

Результаты проведённого в 2015 году Российским государственным социальным университетом «Исследование общественного мнения о деятельности органов внутренних дел (полиции) в 85 субъектах Российской Федерации» на территории Томской области изучения общественного мнения об уровне безопасности личности и деятельности органов внутренних дел показали, что уверенность в защищенности своих личных и имущественных интересов выразили 36% (СФО: 54%; Россия: 57%) опрошенных. При этом показатель снизился по сравнению с результатами 2014 года на 15% (АППГ – 51%).

Оценивая эффективность деятельности полиции, как государственного института по защите личных и общественных интересов граждан, 55% (СФО: 64%; Россия: 66%) опрошенных выразили удовлетворение работой органов внутренних дел. Показатель доверия также демонстрирует положительную динамику по сравнению с 2014 годом (47,8%).

Доверяют или скорее доверяют органам внутренних дел в обеспечении личной и имущественной безопасности 58% (Россия: 67%) респондентов, что на 10 процентных пунктов выше показателя 2014 года.

## 9. Заключение

В целом, принимаемые меры способствовали сохранению стабильности оперативной обстановки в области. Однако имеющиеся недостатки не позволяют признать работу органов внутренних дел в целом отвечающим требованиям МВД России.

С учетом изложенного и исходя из требований директивных документов МВД России приоритетными направлениями деятельности в 2016 году следует считать:

совершенствование исполнения функций и реализации полномочий на принципах рационального использования сил и средств, упреждающего реагирования на угрозы дестабилизации обстановки на территориях и объектах, повышение эффекта от регулирующего воздействия принимаемых решений и нормативных правовых актов;

борьбу с экстремизмом, противодействие развитию межнациональных и межконфессиональных конфликтов;

совершенствование следственной практики, производства дознания, организации раскрытия преступлений, прежде всего против личности; обеспечение прав лиц, ставших жертвами преступлений, на доступ к правосудию, искоренение практики укрытия заявлений и сообщений о преступлениях от регистрации;

активизацию работы, направленной на снижение уровней теневой экономики и коррумпированности общественных отношений в условиях нестабильной макроэкономической ситуации, обеспечение защиты собственности, противодействие незаконному обороту стратегически важных товаров и ресурсов;

реализацию целей и задач государственной политики в сфере профилактики правонарушений, сокращение смертности и травматизма в результате дорожно-транспортных происшествий; правовое просвещение граждан;

развитие системы комплектования личным составом органов внутренних дел; подготовку к выполнению задач в условиях резкого осложнения оперативной и военно-политической обстановки; укрепление служебной дисциплины и законности в органах внутренних дел;

повышение качества и доступности государственных услуг, оказываемых МВД России.

А также:

организовать проведение сбора и анализа информации состояния дел в социальных, экономических и миграционных процессах на территории Томской области;

организовать проведение комплексных целевых выездов в территориальные органы внутренних дел, подчиненных УМВД России по Томской области, имеющие низкие результаты оперативно-служебной деятельности, с целью выявления причин, отрицательно повлиявших на эффективность работы, выработки и организации мер по их устранению;

повышение эффективности профилактического наблюдения в отношении лиц, освободившихся из мест лишения свободы, состоящих под административном надзором и лиц, имеющих судимости;

обеспечить оперативный контроль за лицами, состоящими под административным надзором;

продолжить проведение анализа состояния оперативной обстановки на улицах и в других общественных местах области, с учетом сезонности и квалификации совершаемых преступлений и правонарушений. На основе полученных сведений информировать иные правоохранительные органы и органы местного самоуправления о складывающейся ситуации на подведомственной территории, с инициированием рассмотрения на межведомственном уровне вопроса по обеспечению общественного порядка и общественной безопасности, и выработкой дополнительных превентивных мер профилактики и борьбы с преступностью на предстоящий период.

Штаб УМВД