

О МЕРАХ НАЛОГОВОЙ ПОДДЕРЖКИ МАЛОГО И СРЕДНЕГО БИЗНЕСА В СВЯЗИ С ОТМЕНОЙ ЕНВД В 2021 ГОДУ

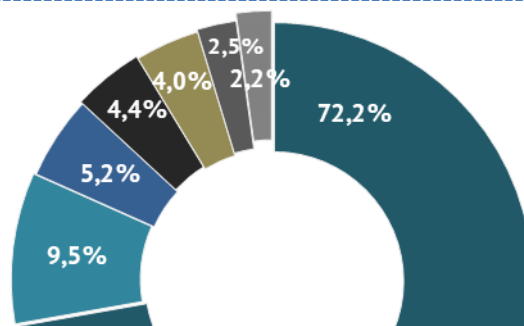


А.А. Антонов
заместитель Губернатора Томской области по экономике

21 января 2021 года



СТРУКТУРА ЕНВД ПО ВИДАМ ДЕЯТЕЛЬНОСТИ ЗА 2019 ГОД



ВИД ДЕЯТЕЛЬНОСТИ	ДОЛЯ в общей сумме начислений ЕНВД, %	КОЛИЧЕСТВО НАЛОГОПЛАТЕЛЬЩИКОВ, ЕД./ЧЕЛ.		
		Всего	в том числе	
			ЮЛ	ИП
Розничная торговля	72,2%	9,3	1,8	7,5
Оказание услуг общественного питания	9,5%	1,1	0,4	0,7
Оказание бытовых услуг	5,2%	2,4	0,2	2,2
Оказание услуг по ремонту, тех. обслуживанию и мойке автотранспортных средств	4,4%	0,7	0,1	0,6
Оказание автотранспортных услуг по перевозке грузов	4,0%	2,2	0,1	2,1
Оказание автотранспортных услуг по перевозке пассажиров	2,5%	0,8	0,0	0,8
Прочее	2,2%	0,3	0,1	0,2
ВСЕГО	100,0%	16,8	2,7	14,1

ДОХОДЫ МЕСТНЫХ БЮДЖЕТОВ – ПОСТУПЛЕНИЕ ЕНВД



**ВСЕГО ПОСТУПИЛО
ЕНВД ЗА 2020 ГОД
459,7 МЛН. РУБЛЕЙ**



**ДОЛЯ ЕНВД В
СОБСТВЕННЫХ
ДОХОДАХ
МУНИЦИПАЛЬНЫХ
ОБРАЗОВАНИЙ
3,7%**



ПОСТУПЛЕНИЕ

МЛН.РУБ.

■ Александровский район	2,7
■ Асиновский район	15,4
■ Бакчарский район	2,0
■ Верхнекетский район	6,3
■ Зырянский район	3,1
■ Каргасокский район	6,7
■ Кожевниковский район	4,8
■ Колпашевский район	12,1
■ Кривошеинский район	2,7
■ Молчановский район	4,8
■ Парабельский район	5,8
■ Первомайский район	2,9
■ Тегульдетский район	2,6
■ Томский район	10,6
■ Чаинский район	3,0
■ Шегарский район	4,4
■ г.Томск	316,2
■ г.Стрежевой	14,3
■ г.Кедровый	1,1
■ г. Северск	38,2



АЛЬТЕРНАТИВЫ ЕНВД

ДЛЯ ИНДИВИДУАЛЬНЫХ
ПРЕДПРИНИМАТЕЛЕЙ И
ЮРИДИЧЕСКИХ ЛИЦ

ЕНВД (отменен с 01.01.2021)	ОБЩИЙ РЕЖИМ	УСН	ПСН	НПД
			КРОМЕ ОРГАНИЗАЦИЙ	
ОСНОВНЫЕ ОГРАНИЧЕНИЯ				
ОГРАНИЧЕНИЕ ПО ЧИСЛЕННОСТИ НАЕМНЫХ РАБОТНИКОВ				
НЕ БОЛЕЕ 100	НЕТ	НЕ БОЛЕЕ 100	НЕ БОЛЕЕ 15	НЕТ РАБОТНИКОВ
ОГРАНИЧЕНИЕ ПО ВЫРУЧКЕ				
НЕТ	НЕТ	150 МЛН. РУБ. В ГОД	60 МЛН. РУБ. В ГОД	2,4 МЛН. РУБ. В ГОД
ОГРАНИЧЕНИЕ ПО ПЛОЩАДИ ЗАЛОВ ДЛЯ ТОРГОВЛИ И ОБЩЕПИТА				
НЕ БОЛЕЕ 150 КВ. М.	НЕТ	НЕТ	НЕ БОЛЕЕ 150 КВ. М. (С 01.01.2021)	НЕТ
ОГРАНИЧЕНИЕ ПО РЕАЛИЗАЦИИ МАРКИРОВАННЫХ И ПОДАКЦИЗНЫХ ТОВАРОВ				
ДА	НЕТ	НЕТ	ДА	ТОРГОВЛЯ ЗАПРЕЩЕНА
ОБЯЗАННОСТЬ УПЛАТЫ НДС И НАЛОГОВ НА ИМУЩЕСТВО				
НЕТ ИСКЛ. НАЛОГИ НА ИМУЩЕСТВО В ОТНОШЕНИИ ОБЪЕКТОВ ВКЛЮЧЕННЫХ В ПЕРЕЧЕНЬ	ДА	НЕТ ИСКЛ. НАЛОГИ НА ИМУЩЕСТВО В ОТНОШЕНИИ ОБЪЕКТОВ ВКЛЮЧЕННЫХ В ПЕРЕЧЕНЬ	НЕТ ИСКЛ. НАЛОГИ НА ИМУЩЕСТВО В ОТНОШЕНИИ ОБЪЕКТОВ ВКЛЮЧЕННЫХ В ПЕРЕЧЕНЬ	НЕТ ИСКЛ. НАЛОГИ НА ИМУЩЕСТВО В ОТНОШЕНИИ ОБЪЕКТОВ ВКЛЮЧЕННЫХ В ПЕРЕЧЕНЬ
НАЛОГОВАЯ СТАВКА				
15%	13% - НДФЛ 20% - НАЛОГ НА ПРИБЫЛЬ ОРГАНИЗАЦИЙ	6% - «ДОХОДЫ» 10% - «ДОХОДЫ МИНУС РАСХОДЫ»	6%	4% 6% (ПРИ РАБОТЕ С ЮЛ)
ВОЗМОЖНОСТЬ УМЕНЬШЕНИЯ НА СТРАХОВЫЕ ВЗНОСЫ				
ДА	ДА	ДА	ДА (С 01.01.2021)	НЕТ



ПОЛНОМОЧИЯ СУБЪЕКТОВ РФ ПРИ УСТАНОВЛЕНИИ ПСН



Расширение видов предпринимательской деятельности, субъекты РФ могут самостоятельно определять перечень видов деятельности для целей ПСН



Установление предельных значений площадей торговых залов и залов обслуживания **до 150 кв. м.** для розницы и деятельности общепита, по решению субъекта РФ площадь может быть уставлена в пределах от 50 до 150 кв. м.



Установление ограничений по количеству транспортных средств для перевозки грузов и пассажиров – не более **20 ТС** (в Томской области действующее ограничение - составляет 10 транспортных средств)



Доходность определяется по видам деятельности и устанавливается в разрезе территорий действия патента – по муниципальным образованиям (городские округа, городские и сельские поселения)



ПРЕДЛОЖЕНИЯ ПО КОРРЕКТИРОВКЕ РЕГИОНАЛЬНОГО ЗАКОНОДАТЕЛЬСТВА ПО ПСН



- **Увеличение предельных значений площадей торговых залов и залов обслуживания для розницы и деятельности общепита с 50 кв. м. до 150 кв. м.**
- **Увеличение ограничения по количеству транспортных средств для перевозки грузов и пассажиров с 10 транспортных средств до 20 транспортных средств**
- **Расширение видов деятельности для применения ПСН (гостиницы, торговые автоматы, реклама, установка дверей, производство кровельных работ и т.д.)**



РАСЧЕТ СТОИМОСТИ ПАТЕНТА ДЛЯ ИП БЕЗ НАЕМНЫХ РАБОТНИКОВ НА ГОД



6%



40 874 руб. в год



ПОТЕНЦИАЛЬНО
ВОЗМОЖНЫЙ К
ПОЛУЧЕНИЮ
ГODOVОЙ ДОХОД

СТАВКА
НАЛОГА

СТРАХОВЫЕ
ВЗНОСЫ

СТОИМОСТЬ
ПАТЕНТА

УСТАНОВЛИВАЕТ
РЕГИОН

УСТАНОВЛЕНО
ФЕДЕРАЛЬНЫМ ЗАКОНОДАТЕЛЬСТВОМ



ПРИМЕРЫ РАСЧЕТА СТОИМОСТИ ПАТЕНТА НА ГОД

ВИДЫ ДЕЯТЕЛЬНОСТИ	ДЛЯ ИП БЕЗ РАБОТНИКОВ		ДЛЯ ИП С РАБОТНИКАМИ		
	БАЗОВАЯ ДОХОДНОСТЬ	СТОИМОСТЬ ПАТЕНТА	БАЗОВАЯ ДОХОДНОСТЬ	СТОИМОСТЬ ПАТЕНТА С 1 РАБОТНИКОМ	+ К СТОИМОСТИ ПАТЕНТА ЗА КАЖДОГО СЛЕДУЮЩЕГО РАБОТНИКА
НЯНЯ / УСЛУГИ КЛИНИНГА	от 135 000 руб. до 160 000 руб.	0 руб.	от 120 000 руб. до 145 000 руб.	от 7 650 руб. до 9 150 руб.	от 3 600 руб. до 4 350 руб.
ПРИХМАХЕР	от 145 000 руб. до 250 000 руб.	0 руб.	от 130 000 руб. до 225 000 руб.	от 8 250 руб. до 14 250 руб.	от 3 900 руб. до 6 750 руб.
КРОВЕЛЬНЫЕ РАБОТЫ / УСТАНОВКА ДВЕРЕЙ	от 145 000 руб. до 300 000 руб.	0 руб.	от 130 000 руб. до 250 000 руб.	от 8 250 руб. до 16 500 руб.	от 3 900 руб. до 7 500 руб.
ВЕТЕРИНАРНЫЕ УСЛУГИ	от 145 000 руб. до 500 000 руб.	0 руб.	от 130 000 руб. до 450 000 руб.	от 8 250 руб. до 28 500 руб.	от 3 900 руб. до 13 500 руб.
ПОШИВ И РЕМОНТ	от 140 000 руб. до 200 000 руб.	0 руб.	от 125 000 руб. до 180 000 руб.	от 7 950 руб. до 11 400 руб.	от 3 750 руб. до 5 400 руб.
ОРГАНИЗАЦИЯ ОБРЯДОВ / РИТУАЛЬНЫЕ УСЛУГИ	от 300 000 руб. до 500 000 руб.	0 руб.	от 270 000 руб. до 450 000 руб.	от 17 100 руб. до 25 200 руб.	от 11 400 руб. до 16 800 руб.
IT ДЕЯТЕЛЬНОСТЬ	от 250 000 руб. до 800 000 руб.	от 0 руб. до 7 126 руб.	от 225 000 руб. до 270 000 руб.	от 14 250 руб. до 32 100 руб.	от 6 750 руб. до 8 100 руб.



ГODOВАЯ ДОХОДНОСТЬ ДЛЯ РОЗНИЧНОЙ ТОРГОВЛИ

В ТЫС.РУБ. НА 1 КВ. М. ТОРГОВОГО ЗАЛА

Муниципальное образование	ЕНВД		ПЕРЕХОДНЫЙ ПЕРИОД	ПСН проект	
	Административные центры муниципального района	Прочие населённые пункты		Поселения с административным центром муниципального района	Прочие поселения
АЛЕКСАНДРОВСКИЙ РАЙОН	32,4	7,6	54,1	32,0	10,0
АСИНОВСКИЙ РАЙОН	37,4	21,4		37,0	20,0
БАКЧАРСКИЙ РАЙОН	28,2	8,4		28,0	10,0
ВЕРХНЕКЕТСКИЙ РАЙОН	52,0	27,0		52,0	27,0
ЗЫРЯНСКИЙ РАЙОН	34,6	10,8		34,0	10,0
КАРГАСОКСКИЙ РАЙОН	25,0	10,8		25,0	10,0
КОЖЕВНИКОВСКИЙ РАЙОН	33,6	19,0		33,0	19,0
КОЛПАШЕВСКИЙ РАЙОН	32,4	10,0		32,0	10,0
КРИВОШЕИНСКИЙ РАЙОН	21,6	10,0		21,0	10,0
МОЛЧАНОВСКИЙ РАЙОН	38,4	12,2		38,0	12,0
ПАРАБЕЛЬСКИЙ РАЙОН	26,6	13,4		26,0	13,0
ПЕРВОМАЙСКИЙ РАЙОН	21,6	21,6		21,0	21,0
ТЕГУЛЬДЕТСКИЙ РАЙОН	29,2	19,4		29,0	19,0
ТОМСКИЙ РАЙОН	21,6	17,4		21,0	17,0
ЧАИНСКИЙ РАЙОН	37,8	19,4		37,0	19,0
ШЕГАРСКИЙ РАЙОН	29,2	16,2		29,0	16,0
ГОРОД ТОМСК	68,2	30,6			68,0
ГОРОД СТРЕЖЕВОЙ		30,4			30,0
ГОРОД КЕДРОВЫЙ		32,4			32,0
ЗАТО СЕВЕРСК	70,0	63,6		70,0	



ПРИМЕР РАСЧЕТА СТОИМОСТИ ПАТЕНТА ДЛЯ РОЗНИЧНОЙ ТОРГОВЛИ

В ТЫС.РУБ.

МЕСТО ОСУЩЕСТВЛЕНИЯ ДЕЯТЕЛЬНОСТИ	ПЛОЩАДЬ ТОРГОВОГО ЗАЛА В М.КВ.	ЕНВД	ПЕРЕХОДНЫЙ ПЕРИОД	ПСН проект	ИЗМЕНЕНИЕ НАЛОГОВОЙ НАГРУЗКИ
г. ТОМСК	55	112,5	89,3	112,2	- 0,3
ТОМСКИЙ РАЙОН с. Рыбалово	90	58,5	146,2	45,9	- 12,6
КОЛПАШЕВСКИЙ РАЙОН д. Маракса	95	27,8	154,3	28,5	0,7
КАРГАСОКСКИЙ РАЙОН с. Новый Васюган	66	21,4	107,2	19,8	-1,6
ПЕРВОМАЙСКИЙ РАЙОН д. Березовка	55	12,5	89,3	34,7	22,2



ГОДОВАЯ ДОХОДНОСТЬ ДЛЯ ОБЩЕСТВЕННОГО ПИТАНИЯ

В ТЫС. РУБ. НА 1 КВ. М. ЗАЛА ОБСЛУЖИВАНИЯ

Муниципальное образование	ЕНВД		ПЕРЕХОДНЫЙ ПЕРИОД	ПСН проект	
	Административные центры муниципального района	Прочие населённые пункты		Поселения с административным центром муниципального района	Прочие поселения
АЛЕКСАНДРОВСКИЙ РАЙОН	18,0	6,0	30,1	18,0	10,0
АСИНОВСКИЙ РАЙОН	39,0	14,2		39,0	10,0
БАКЧАРСКИЙ РАЙОН	12,0	4,0		12,0	10,0
ВЕРХНЕКЕТСКИЙ РАЙОН	30,0	9,0		30,0	10,0
ЗЫРЯНСКИЙ РАЙОН	18,0	15,0		18,0	10,0
КАРГАСОКСКИЙ РАЙОН	15,0	12,0		15,0	10,0
КОЖЕВНИКОВСКИЙ РАЙОН	11,4	4,8		11,0	10,0
КОЛПАШЕВСКИЙ РАЙОН	15,0	12,0		15,0	10,0
КРИВОШЕИНСКИЙ РАЙОН	21,6	18,0		21,0	10,0
МОЛЧАНОВСКИЙ РАЙОН	12,0	4,0		12,0	10,0
ПАРАБЕЛЬСКИЙ РАЙОН	21,6	11,4		21,0	10,0
ПЕРВОМАЙСКИЙ РАЙОН	18,0	6,0		18,0	10,0
ТЕГУЛЬДЕТСКИЙ РАЙОН	12,0	5,4		12,0	10,0
ТОМСКИЙ РАЙОН	12,0	12,0		12,0	10,0
ЧАИНСКИЙ РАЙОН	18,0	12,0		18,0	10,0
ШЕГАРСКИЙ РАЙОН	21,6	15,0		21,0	10,0
ГОРОД ТОМСК	30,1	13,6			30,0
ГОРОД СТРЕЖЕВОЙ		22,2			22,0
ГОРОД КЕДРОВЫЙ		21,0			21,0
ЗАТО СЕВЕРСК	39,0	35,4			39,0



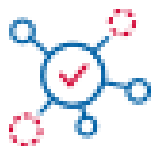
ПРИМЕР РАСЧЕТА СТОИМОСТИ ПАТЕНТА ДЛЯ ОБЩЕСТВЕННОГО ПИТАНИЯ

В ТЫС.РУБ.

МЕСТО ОСУЩЕСТВЛЕНИЯ ДЕЯТЕЛЬНОСТИ	ПЛОЩАДЬ ЗАЛА ОБСЛУЖИВАНИЯ В М.КВ.	ЕНВД	ПЕРЕХОДНЫЙ ПЕРИОД	ПСН проект	ИЗМЕНЕНИЕ НАЛОГОВОЙ НАГРУЗКИ
г. ТОМСК	126	114,0	114,0	113,0	- 1,0
ТОМСКИЙ РАЙОН д. Чёрная речка	134	48,3	120,9	40,2	- 8,1
КОЛПАШЕВСКИЙ РАЙОН г. Колпашево	56	20,1	50,4	25,2	5,1



ПРОБЛЕМЫ ПРИМЕНЕНИЯ с 01.01.2021 ГОДА ДЕЙСТВУЮЩЕГО ЗАКОНОДАТЕЛЬСТВА ПО ПСН



ОТСУТСТВИЕ ПРАВА НА ДИФФЕРЕНЦИАЦИЮ ДОХОДНОСТИ ПО НАСЕЛЕННЫМ ПУНКТАМ

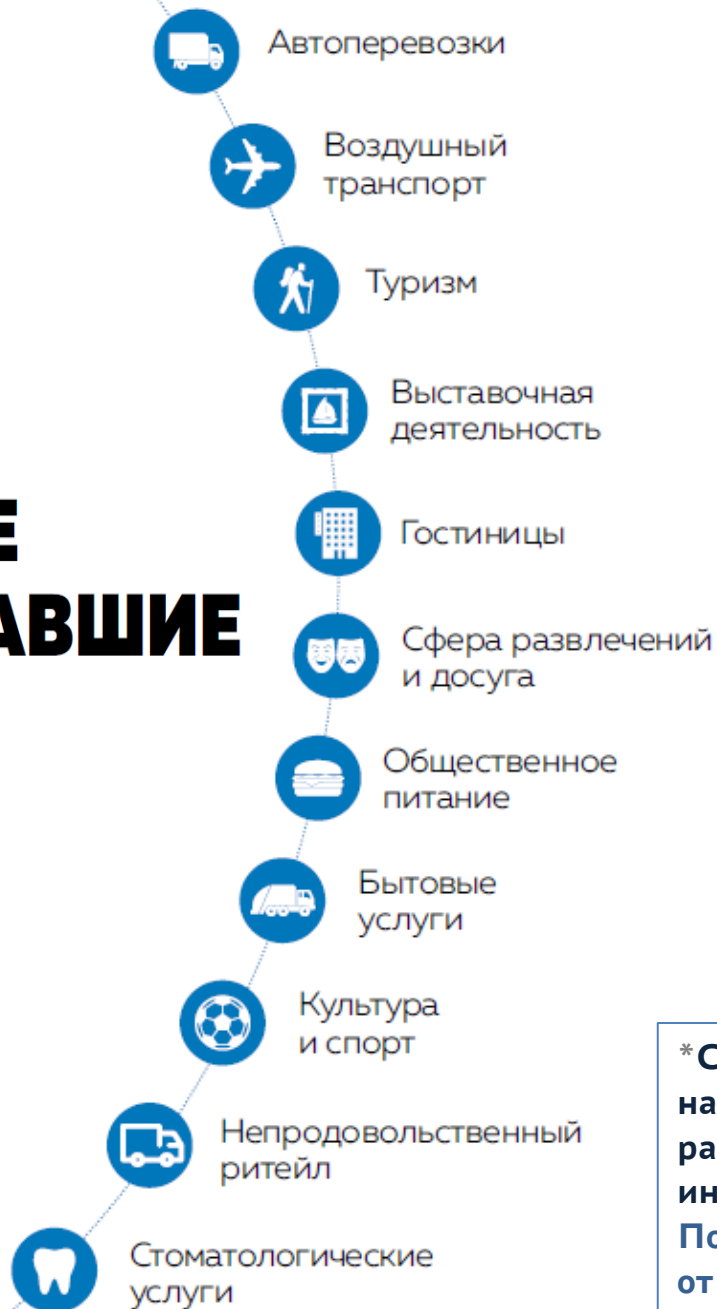
доходность устанавливается в целом для городского, сельского поселения без возможности учета социально-экономических характеристик малочисленных населенных пунктов



ЕДИНЫЙ ПЕРЕХОДНЫЙ ПЕРИОД ДЛЯ ВСЕЙ ТЕРРИТОРИИ РОССИИ для торговли и общепита

установление единого порядка расчета с общинами для всех субъектов РФ параметрами без учета территориальных особенностей регионов окажет негативное влияние на налоговую нагрузку для предпринимателей, ведущих деятельность на селе

НАИБОЛЕЕ ПОСТРАДАВШИЕ ОТРАСЛИ*



* Список отраслей, признанных наиболее пострадавшими из-за распространения коронавирусной инфекции, утвержден Постановлением Правительства РФ от 03.04.2020 №434.



ПРАКТИКА РЕГИОНОВ СФО ПО УПРОЩЕННОЙ СИСТЕМЕ НАЛОГООБЛОЖЕНИЯ на 2021 – 2022 год

РЕГИОН	КАТЕГОРИИ НАЛОГОПЛАТЕЛЬЩИКОВ	РЕЖИМ «ДОХОДЫ»	РЕЖИМ «ДОХОДЫ МИНУС РАСХОДЫ»
НАЛОГОВЫЙ КОДЕКС РФ	ПРЕДЕЛЬНЫЕ СТАВКИ	6%	15%
Томская область	Плательщики ЕНВД	2021 – 3%	10%
	Пострадавшие отрасли	2021 – 3%	10%
Кемеровская область	Плательщики ЕНВД	2021 – 3% 2022 – 4,5%	2021 – 9% 2022 – 12%
	Собственный перечень отраслей	1%	5%
Красноярский край	Плательщики ЕНВД	2021 – 4% 2022 – 5%	2021 - 10% 2022 – 12,5%