



ОДОБРЯЮ
И.о. Губернатора Томской области

_____ А.М. Фединёв

Часть I

Прогноз социально-экономического развития Томской области на 2017 год и на плановый период 2018-2019 годов



ОГЛАВЛЕНИЕ

ПРОГНОЗ СОЦИАЛЬНО-ЭКОНОМИЧЕСКОГО РАЗВИТИЯ ТОМСКОЙ ОБЛАСТИ НА 2017 ГОД И НА ПЛАНОВЫЙ ПЕРИОД 2018-2019 ГОДОВ

1. Итоги социально-экономического развития Томской области 2015 года и ожидаемые итоги социально-экономического развития Томской области в 2016 году	5
Валовой региональный продукт	6
Промышленность	7
Инновационная деятельность	11
Сельское хозяйство	17
Инвестиции в основной капитал	21
Строительство	24
Жилищно-коммунальное хозяйство и тарифная политика	26
Рынок товаров и услуг	28
Финансы организаций	30
Внешнеэкономическая деятельность	32
Малое и среднее предпринимательство	33
Условия и уровень жизни населения Томской области	35
Демографическая ситуация	36
Занятость населения, рынок труда	37
Здравоохранение	38
Образование	40
2. Прогноз социально-экономического развития Томской области на 2017 год и период до 2019 года	43
Валовой региональный продукт	45
Промышленность	46
Сельское хозяйство	52
Инвестиции в основной капитал	55
Строительство	57
Жилищно-коммунальное хозяйство и тарифная политика	58
Рынок товаров и услуг	59
Финансы организаций	61
Внешнеэкономическая деятельность	62
Малое и среднее предпринимательство	63
Условия и уровень жизни населения Томской области	65
Демографическая ситуация	67
Занятость населения, рынок труда	68
Здравоохранение	69
Образование	70

ПРИЛОЖЕНИЯ

1. Основные показатели прогноза социально-экономического развития Томской области на 2017-2019 годы	74
2. Основные показатели социально-экономического развития Томской области и России за период 2013-2015 годы	83
3. Инвестиционные проекты, реализуемые на территории Томской области в 2016 году и запланированные к реализации на период 2017-2019 годов	84
4. Сравнение прогнозных значений основных макроэкономических показателей социально-экономического развития Томской области на 2016-2017 годы	88
5. Основные показатели прогноза социально-экономического развития Томской области до 2019 года в сравнении с Россией	89
6. Финансирование из областного бюджета в 2017-2019 годах объектов капитального строительства областной государственной (муниципальной) собственности и объектов недвижимого имущества, приобретаемого в государственную (муниципальную) собственность	92
7. Основные параметры государственных программ Томской области на 2017-2019 годы	96



**Администрация Томской области
Департамент экономики**

**ПРОГНОЗ СОЦИАЛЬНО-ЭКОНОМИЧЕСКОГО РАЗВИТИЯ
ТОМСКОЙ ОБЛАСТИ НА 2017 ГОД И НА ПЛАНОВЫЙ
ПЕРИОД 2018-2019 ГОДОВ**

1. Итоги социально-экономического развития Томской области 2015 года и ожидаемые итоги социально-экономического развития Томской области в 2016 году

В 2015 году реальный сектор экономики и бюджетная система России продолжали испытывать значительные нагрузки из-за низких цен на нефть, девальвации национальной валюты, удорожания кредитных ресурсов внутри страны, высокого инфляционного роста, что привело к снижению инвестиционного и потребительского спроса.

Несмотря на сложную макроэкономическую ситуацию, по основным показателям социально-экономического развития Томская область продемонстрировала уверенный рост (Приложение 1). По итогам 2015 года Томская область занимает лидирующие позиции среди субъектов Сибирского федерального округа по показателям:

1 место – по темпам роста производства по виду экономической деятельности «Обработка древесины и производство изделий из дерева»; темпу роста производства молока; коэффициенту младенческой смертности (самое низкое значение в СФО, 9 место по РФ).

2 место – по объему валового регионального продукта на душу населения; по темпам роста производства по виду экономической деятельности «Производство кокса и нефтепродуктов»; вводу в действие жилых домов в расчете на 1 000 жителей; темпу роста объема платных услуг населению.

3 место – по объему инвестиций в основной капитал на душу населения; объему работ, выполненных по виду деятельности «Строительство» на душу населения; темпам роста производства по виду экономической деятельности «Производство резиновых и пластмассовых изделий»; темпу роста производства скота и птицы на убой.

Основные положительные факторы, определяющие региональное социально-экономическое развитие в 2015 году:

– прирост промышленного производства на 8%, в том числе обрабатывающих производств на 23,5%;

– увеличение объема сельскохозяйственной продукции на 4%;

– рекордный ввод жилых домов общей площадью 699,1 тыс. квадратных метров, рост на 12,9%. Это исторический рекорд за последние 26 лет;

– рост численности населения, как за счет естественного, так и миграционного приростов. Среднегодовая численность населения Томской области в 2015 году увеличилась на 3,3 тыс. человек и составила 1 075,6 тыс. человек.

– прирост среднемесячной номинальной заработной платы на 6,2%.

Отрицательными тенденциями в развитии стали:

– снижение объема работ по виду деятельности «строительство» на 8,4%;

– уменьшение оборота розничной торговли на 5,1%;

– сокращение объема инвестиций в основной капитал на 11,4%;

– сокращение реальных денежных доходов населения на 3,3%, обусловленное ростом индекса потребительских цен и замедлением темпов роста заработной платы.

В 2016 году социально-экономическое развитие области происходит в условиях сохраняющейся нестабильности геополитической ситуации. Однако томская экономика оперативно адаптируется к новой макроэкономической реальности и постепенно возвращается на траекторию роста.

Прежде всего, существенно снизилась инфляция. В отдельные периоды 2015 года в значении год к году инфляция доходила до 15%, по итогам года - составила 14,6%. В июле 2016 года индекс потребительских цен снизился до 7,7% относительно прошлого года.

Улучшается структура экономики, продолжается рост в ведущих обрабатывающих отраслях промышленности, строительстве. Финансовый результат томских компаний за 2015 год увеличился в 2,8 раза. Это означает, что сформировался инвестиционный ресурс для развития.

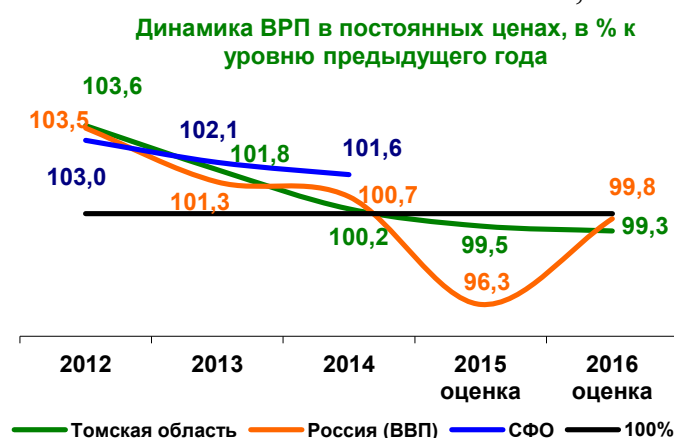
В целом динамика социально-экономического развития Томской области соответствует общероссийским тенденциям.

Сохранить стабильную ситуацию в экономике во многом способствует накопленный в предыдущие годы потенциал, а также успешная реализация мероприятий по минимизации влияния негативных факторов, предусмотренных в Плане первоочередных мероприятий по обеспечению устойчивости социально-экономического положения Томской области в 2016 году и на 2017–2018 годы. Наряду с реализацией оперативных мер антикризисного реагирования, приоритетным направлением остаются структурные реформы, направленные на диверсификацию экономики, изменение инвестиционной среды и эффективное применение инструментов промышленной политики.

Валовой региональный продукт

В 2014 году объём валового регионального продукта Томской области (далее – ВРП) составил 428,1 миллиарда рублей в текущих основных ценах, физический объём - 100,2%. Положительная динамика роста ВРП наблюдается с 2010 года.

В 2015 и 2016 годах ожидается небольшое снижение ВРП – на 0,5% и 0,7% соответственно, что обусловлено, прежде всего, падением объема добычи полезных ископаемых и соответственно вклада валовой добавленной стоимости в ВРП Томской области, удельный вес которого составляет около 28%. Кроме того, сохраняется снижение инвестиционной активности и потребительского спроса, что также негативно влияет



на формирование показателя. Сокращение потребления домашних хозяйств обусловлено снижением реальных доходов населения, увеличением долговой нагрузки, обусловленной высокой закредитованностью домашних хозяйств.

Существенным позитивным моментом стало динамичное ускорение роста обрабатывающих производств. В результате структура ВРП целенаправленно смещается в сторону увеличения доли обрабатывающих производств – до 11,2% в 2016 году (в 2014 году - 9,9%).

Кроме того, значительная часть валового регионального продукта создается в оптовой и розничной торговле (10,2%); операциях с недвижимым имуществом, аренде и предоставлении услуг (11,2%); на транспорте и связи (9,6%); в строительстве (5,9%).

Объем валового регионального продукта на душу населения за 2015-2016 годы вырастет на 17,8% к уровню 2014 года и составит 470,5 тыс. рублей.

По показателю валового регионального продукта на душу населения Томская область стабильно занимает 2 место среди регионов СФО, уступая только Красноярскому краю, в рейтинге регионов России - 17 место (по данным 2014 года).

Промышленность

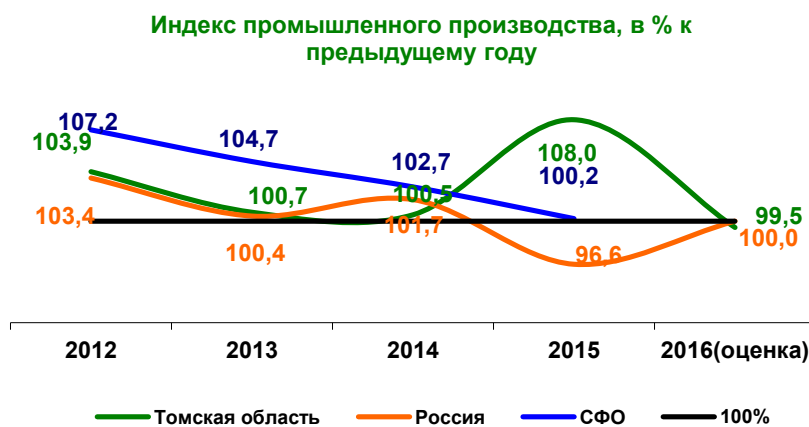
Томская область на протяжении вот уже шесть лет сохраняет положительную динамику развития промышленного производства. По итогам 2015 года индекс промышленного производства региона составил 108% (по России – 96,6%, СФО – 100,2%), прирост обеспечен обрабатывающими производствами, которые продемонстрировали рост 23,5% (Приложение 2).

Совокупный объем отгруженной продукции в 2015 году составил 346,6 млрд. рублей.

За 7 месяцев 2016 года промышленность Томской области демонстрирует снижение производства на 2,8%, в результате отрицательной тенденции развития всех базовых отраслей промышленности.

Так, объемы добычи полезных ископаемых снизились на 1%, объемы обрабатывающих производств на 4,8%, а производство и распределение электроэнергии, газа и воды на 6,7%.

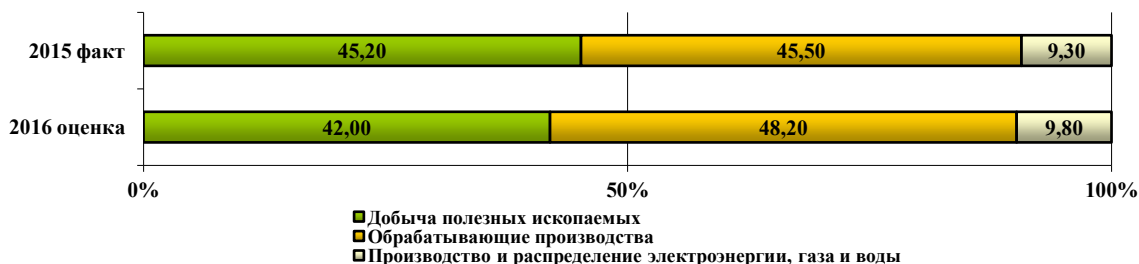
По итогам 2016 года тенденция сохранится и индекс промышленного производства составит 99,5%. При этом ожидается рост объемов обрабатывающих производств на 0,1%, который не сможет положительно повлиять на общий индекс промышленного производства из-за падения производства и распределения



электроэнергии, газа и воды на 1,4% и падения объемов добычи полезных ископаемых на 1%.

Структура промышленного производства постепенно смещается в сторону несырьевого производства. За 2015 год доля несырьевого сектора увеличилась до 54,8%, в том числе обрабатывающие производства – 45,5%, производство и распределение электроэнергии, газа и воды – 9,3%.

Структура промышленного производства Томской области в 2015 - 2016 гг



В промышленном секторе как в целом по стране, так и в Томской области опорой для развития является актуальная промышленная политика. В этой связи принятый в 2016 году региональный закон «О промышленной политике в Томской области», хоть и носит рамочный характер, содержит ряд норм, нацеленных на развитие промышленного производства в регионе. Например, предусматривает поддержку малого и среднего предпринимательства в сфере промышленности; создание и развитие промышленных (индустриальных) парков.

На экономику Томской области также оказывает положительное влияние реализация планов мероприятий («дорожных карт») по расширению использования продукции и технологий предприятий региона, в том числе импортозамещающих, для вертикально-интегрированных компаний России в целях увеличения доли отечественных эффективных технологий, оборудования и материалов, применяемых на объектах вертикально-интегрированных компаний России и поддержки отечественных производителей.

Раздел С – Добыча полезных ископаемых

В 2015 году индекс добычи полезных ископаемых составил 99,5% за счет незначительного снижения добычи нефти. Демонстрируемая динамика сохраняется и по итогам 7 месяцев текущего года, где добыча углеводородного сырья ниже на 1% относительно того же периода 2015 года (по России – 102,5%, СФО – 104,3%).

По итогам 2016 года отрицательная динамика сохранится, и общий объем добычи полезных ископаемых составит 99% относительно 2015 года, что связано со снижением добычи нефти (на 3,7%). Причиной отрицательной тенденции является неблагоприятная конъюнктура на мировом рынке углеводородного сырья, которая способствует снижению объемов эксплуатационного бурения, ввода новых скважин, сокращению объемов добычи и замедлению разработки новых месторождений с трудноизвлекаемыми природными ресурсами.

Одной из основных проблем добывающего комплекса является ухудшение структуры остаточных запасов и быстрый рост доли трудноизвлекаемых запасов. В Томской области большинство добывающих предприятий ведут свою деятельность

на месторождениях с большей степенью выработанности. В этой связи на территории региона в соответствии с соглашением между Министерством природных ресурсов и экологии Российской Федерации и Администрацией Томской области создан полигон отработки эффективного инновационного этапа развития недропользования в целях активизации разработки технологий добычи нетрадиционных источников углеводородного сырья (трудноизвлекаемой нефти) в рамках развития Кластера трудноизвлекаемых природных ресурсов.

Раздел D – «Обрабатывающие производства»

Обрабатывающие производства Томской области продолжили тенденцию роста, начавшуюся в 2010 году, и в 2015 году индекс физического объема обрабатывающих производств составил 123,5% (в России снижение на 5,4%, СФО - на 2,5%). Достижению данного показателя способствовали высокие темпы роста следующих отраслей: производство пищевых продуктов, включая напитки и табака (ИФО по итогам года - 208,6%); обработка древесины и производство изделий из дерева (135,6%); производство резиновых и пластмассовых изделий (128,6%); производство электрооборудования, электронного и оптического оборудования (102,9%); химическое производство (102,1%); производство кокса и нефтепродуктов (100,9%).

За 7 месяцев т.г. в обрабатывающем секторе промышленности Томской области объемы производства снизились на 4,8% относительно соответствующего периода предыдущего года, что обусловлено неравномерной отгрузкой товаров собственного производства, выполненных работ и услуг собственными силами.

По итогам 2016 года по разделу «D» индекс производства ожидается на уровне 100,1% к 2015 году, на его значение влияет развитие следующих отраслей обрабатывающих производств.

1. Производство

нефтепродуктов – доля 15,6%, ИФО за 7 мес. т.г. – 108,2%. Рост производства нефтепродуктов обусловлен увеличением объемов производства мазута топочного, пропана и бутана. Положительная динамика сохранится и по итогам 2016 года, где индекс промышленного производства нефтепродуктов ожидается на уровне 101,8%, в связи с увеличением производственных мощностей на ООО «Томскнефтепереработка».

2. Обработка древесины и производство изделий из дерева – доля 6,2%, ИФО за 7 мес. т.г. – 100,8%. Увеличение показателя наблюдается за счет роста объемов производства древесноволокнистых плит на 32,5%, древесностружечных плит на 20,3%. В 2016 году положительная динамика, начавшаяся с 2014 года, продолжится



– индекс производства составит 135% к 2015 году, за счет ввода новых производств ДСП и МДФ.

3. Производство пищевых продуктов, включая напитки, и табака – доля 20,9%, ИФО за 7 мес. т.г. – 91,3%. Отрицательная динамика показателя обоснована снижением объемов производства мяса в результате реконструкции свинокомплекса «Томский»; молока жидкого обработанного, в связи с закрытием молочного комбината «Томский» холдинга «Danon»; хлеба и хлебобулочных изделий за счет сокращения спроса. Отрицательная динамика сохранится до конца года, в связи с чем индекс промышленного производства пищевой промышленности составит 97,6% относительно 2015 года.

4. Химическое производство – 16,1%, ИФО за 7 мес. т.г. – 93,1%. На низкий показатель оказало влияние снижение объемов производства на ОАО «Фармстандарт-Томскхимфарм». Однако по итогам 2016 года за счет возобновления производства формалина и концентрата карбамидоформальдегидного на ООО «Сибметахим», завершения модернизации на ООО «Томскнефтехим» планируется рост индекса химического производства на 2,5%.

5. Производство электрооборудования, электронного и оптического оборудования – доля 15,8%, ИФО за 7 мес. т.г. – 83,1%. Отрицательная тенденция сохраняется с начала т.г. и обусловлена в основном снижением объемов производства электродвигателей, машин и аппаратов электрических специализированных. Однако по итогам 2016 года за счет технического перевооружения и модернизации производства на ЗАО «Металлист» и модернизации и технического развития на АО НПФ «Микран» прогнозируется рост индекса производства электрооборудования -100,5% относительно 2015 года.

Высокий темп роста промышленного производства – 461,2% за 7 мес. т.г. демонстрирует металлургическое производство и производство готовых металлических изделий, благодаря запуску кабельно-проводниковой продукции в резиновой изоляции на ЗАО «Сибкабель», но существенного влияния на показатель обрабатывающих производств отрасль не оказывает, так как ее доля всего 2%.

С начала 2016 года сохраняется отрицательная динамика в производстве резиновых и пластмассовых изделий (за 7 месяцев т.г. - 71,5%); производстве прочих неметаллических минеральных продуктов (61,5%); производстве кожи, изделий из кожи и производстве обуви (81,6%), однако их доля в общем объеме промышленного производства также незначительна.

Положительное влияние на индекс обрабатывающих производств оказывает работа по выполнению плана мероприятий по содействию импортозамещению в Томской области.

Раздел Е – «Производство и распределение электроэнергии, газа и воды»

В 2015 году в секторе энергетики Томской области индекс производства составил 85,4% (по России - 98,4%, СФО – 100,7%), что связано с установкой Томским РДУ режима работы по снижению нагрузок на АО «Томская генерация» и АО «ОТЭК».

За 7 месяцев т.г. отрицательная тенденция сохраняется, и снижение темпов производства достигло 6,7% за счет сокращения выработки электрической энергии на ТЭЦ АО «СХК» и АО «Томская генерация» в связи с установкой Кемеровским региональным Диспетчерским управлением режима работы по снижению нагрузок.

Основу генерации Томской области составляют тепловые электростанции, вырабатывающие около 50% от общей потребности области в мощности. Недостаток мощности покрывается за счет перетоков из соседних энергосистем, входящих в ОЭС Сибири и ОЭС Урала. Прогнозы развития ОЭС Сибири и Урала показывают, что в настоящее время и на перспективу 5-10 лет эти энергосистемы будут избыточны. В этой связи увеличение выработки электроэнергии в Томской области не планируется.

Кроме того, в энергетическом комплексе Томской области существует острая проблема физического и морального старения оборудования электростанций и электрических сетей. Около 65% установленных мощностей основного генерирующего оборудования электростанций эксплуатируются свыше 30 лет, доля износа основных производственных фондов в сетевом комплексе составляет 70%. Ввод нового оборудования на замену выводимого из эксплуатации по приказам Минэнерго России в настоящее время потребует существенных финансовых затрат, источники которых отсутствуют.

По итогам 2016 года ожидается снижение темпов производства на 1,4%, вследствие сохранения режима работы по снижению нагрузок до конца т.г., в связи с проводимой политикой в энергетическом комплексе страны по наращиванию производства электроэнергии в соседних субъектах Сибирского федерального округа, что ведет к сокращению производства на территории Томской области.

Инновационная деятельность

Наука и образование

Развитие сектора образования и науки в 2015 году характеризовалось положительной динамикой основных показателей, а также значительной степенью внедрения разработок в промышленность и отрасли реального сектора экономики.

Объём финансирования научно-образовательных и научных организаций Томской области в 2015 году составил 24 миллиарда рублей, из них в рамках федеральных программ и грантов – 2 миллиарда рублей.

Наиболее значимые разработки:

– завершены доклинические исследования инновационного диагностического радиофармпрепарата ^{99m}Tc -гамма-оксида алюминия для визуализации сторожевых лимфатических узлов (НИИ онкологии совместно с НИ ТПУ). Эти разработки могут обеспечить опережающее импортозамещение в онкологии и кардиологии;

– разработана оригинальная, не имеющая аналогов в мире инновационная методика немедикаментозного (катетерного) лечения артериальных гипертензий (НИИ Кардиологии);

– ИСЭ СО РАН созданы мощные источники сверхширокополосного излучения, предназначенные для исследований в области радиолокации с высоким пространственным разрешением и испытаний электронных систем на устойчивость к воздействию сильных электромагнитных полей;

– ИФПМ СО РАН разработаны высокоэффективные противоопухолевые агенты на основе складчатых мезопористых низкоразмерных наноструктур гидроксида алюминия: они не имеют аналогов в мире и позволяют разрабатывать новые щадящие медицинские технологии лечения рака;

– ИФПМ и ТПУ завершен этап разработки оптически прозрачных покрытий для иллюминаторов. Первая партия стёкол поставлена Ракетно-космической корпорации «Энергия» им. Королёва, а в будущем стёкла для иллюминаторов всех российских космических кораблей нового поколения будут обрабатываться в Томске.

Кроме того в 2015 году:

– общие затраты на приобретение современного дорогостоящего научного и диагностического оборудования составили 824,9 млн. рублей;

– действовало 36 Центров коллективного пользования научным оборудованием;

– создано 39 малых инновационных предприятий научно-образовательными организациями Томской области (практически в 2 раза превышает показатель 2014 года);

– защищено 359 диссертаций, из них: 72 – докторские диссертации и 287 – кандидатских;

– издано 14 075 научных статей, 39% которых опубликованы в рецензируемых российских изданиях, включенных в перечень ВАК, 29% – в изданиях, индексируемых в базе данных Web of Science, 26,2% – в базе данных Scopus; проведено 290 научных конференций, 120 из которых – международного уровня.

Инновации

Одним из ключевых мероприятий, направленных на развитие инновационной деятельности в 2015 году, стало совершенствование нормативной правовой базы в инновационной сфере. Принят Закон Томской области от 12.03.2015 № 25-ОЗ «Об инновационной деятельности в Томской области», существенно расширяющий варианты государственной поддержки для инновационных предприятий.

Кластерная политика становится ведущим инструментом развития инновационного сектора экономики.

На базе пилотного инновационного территориального кластера «Фармацевтика, медицинская техника и информационные технологии Томской области», вошедшего в федеральный перечень 27 кластеров, сформирован инновационный территориальный кластер «Smart Technologies Tomsk», который включает в себя целый ряд дополнительных участников, действующих в сферах химических технологий и робототехники, связанных с ключевыми отраслями специализации кластера общими цепочками созданий добавленной

стоимости, инфраструктурой, кооперационными проектами. В процессе подготовки находится заявка на включение нового кластера в федеральный перечень.

В стадии формирования находятся инновационные кластеры в области ядерных технологий, нефтехимии, возобновляемых природных ресурсов, лесной промышленности.

Научный совет Минздрава России 26 октября 2015 года одобрил концепцию развития медицинского научно-образовательного кластера на базе ФГБОУ ВО СибГМУ Минздрава России, построенного по принципу областной модели (третий кластер Минздрава России после кластеров Москвы и Санкт-Петербурга).

Кроме того, в мае 2016 года создан научно-образовательный медицинский кластер сибирского федерального округа — «Сибирский», координатором которого определен ФГБОУ ВО СибГМУ Минздрава России. Цель создания кластера – реализация современной эффективной корпоративной системы подготовки квалифицированных специалистов здравоохранения, создания эффективной инновационной системы непрерывного профессионального образования, реализации инновационных проектов на основе интеграции научного, образовательного и инновационного потенциала участников кластера.

Продолжается развитие инновационной инфраструктуры. В ОЭЗ ТВТ «Томск» началось строительство новых объектов, что позволит ОЭЗ стать самостоятельным деловым кварталом с развитой исследовательской, производственной и выставочной инфраструктурой. В августе 2016 года подписано соглашение между Администрацией Томской области и Минэкономразвития о передаче полномочий региону по управлению ОЭЗ ТВТ «Томск», что позволит существенно снизить административные барьеры, упростить прохождение процедур по получению статуса резидента ОЭЗ и повысить координацию реализуемых мероприятий, направленных на развитие ОЭЗ.

На завершающей стадии находится создание индустриального парка (запуск – 2016 год), в котором планируется развитие обрабатывающих производств. В ЗАТО Северск Томской области создается территория опережающего социально-экономического развития, которая в рамках Концепции «ИНО Томск» дополняет возможности особой экономической зоны, промышленного парка, создавая единую цепочку поддержки высокотехнологичных производств, и будет способствовать развитию нефтехимического кластера и кластера ядерных технологий, производства фармацевтической продукции, приборостроения и информационных технологий.

ИНО Томск

Распоряжением Правительства Российской Федерации от 14.01.2015 №22-р одобрена Концепция по созданию в Томской области инновационного территориального центра «ИНО Томск», который является комплексным межведомственным проектом территориального развития.

Концепция «ИНО Томск» реализуется по пяти направлениям: «Передовое производство», «Наука и образование», «Технологические инновации, новый бизнес», «Умный и удобный город», «Деловая среда».

Концепцией предусматривается создание на базе научного и промышленного потенциала Томской области новой технологической базы, развитие транспортной и информационно-коммуникационной инфраструктуры, обеспечение скоординированного развития территорий Томской агломерации, включающей город Томск, особую экономическую зону технико-внедренческого типа, закрытое административно-территориальное образование город Северск и Томский район.

Основой реализации Концепции «ИНО Томск» являются инновационные и промышленные кластеры, а также развитие мощных производственных цепочек с учетом имеющегося в регионе ресурсного, человеческого и научного потенциала.

Краткие итоги реализации Концепции «ИНО Томск» за 2015 год.

1. Направление «Передовое производство» (создание передового производства на основе развития инновационных кластеров и индустриальных парков, а также обеспечения интенсивного технологического обновления производств).

Администрацией Томской области совместно с ГК «Росатом» разработана Концепция создания территории опережающего развития в закрытом административно-территориальном образовании Северск (далее – ТОР ЗАТО Северск).

Размещение проектов химико-технологической специализации в ТОР ЗАТО Северск обеспечит развитие неядерных производств на базе технологий атомной отрасли с использованием научно-технического задела АО «Сибирский химический комбинат» (далее – АО «СХК»). Для усиления инфраструктурной обеспеченности кластера в рамках реализации Концепции «ИНО Томск» в 2016 году запланировано создание инжинирингового центра по развитию фторидных технологий (с участием университетов и АО «СХК»).

В рамках направления «Передовое производство» в 2013-2015 годах:

– осуществлялось строительство промышленного парка - инфраструктуры для размещения производств малого и среднего бизнеса (на средства федерального бюджета);

– продолжилась работа по строительству транспортной и инженерной инфраструктуры двух площадок промышленного парка в г.Томске;

– ЗАО «РосКитИнвест» и ООО «Хенда-Сибирь» в соответствии с российско-китайским межправительственным соглашением реализуют на

территории Томской области инвестиционный проект по созданию лесопромышленного парка;

– получена субсидия из федерального бюджета в размере 500 млн. рублей на реконструкцию автомобильной дороги Камаевка – Асино – Первомайское на участке 0 км – 53 км в Томской области, что позволит повысить транспортную доступность лесопромышленного кластера;

– завершаются работы на заводе ООО «Томлесдрев» по производству древесно-стружечных плит в г.Томске;

– проведены подготовительные работы по проекту «Строительство рыбоводного экспериментального производственного комплекса «Аквабиоцентр Томской области»;

– разработана «дорожная карта» реализации «пилотного» проекта по лесоустройству. В 2015 году на средства областного и федерального бюджетов заключены государственные контракты стоимостью 38 395 тыс. рублей.

2. Направление «Наука и образование» (повышение конкурентоспособности науки и образования, совершенствования инфраструктуры научно-образовательного парка, формирование эффективного и востребованного промышленностью сектора исследований и разработок, повышение участия университетов и научных организаций в развитии инновационных и промышленных кластеров).

В 2015 году ФГАОУ ВО «НИ ТГУ» и ФГАОУ ВО «НИ ТПУ» вошли в четверку лучших университетов по оценке Международного совета по повышению конкурентоспособности ведущих университетов Российской Федерации.

В 2015 году практически завершено строительство бассейна ФГАОУ ВО «НИ ТПУ» в г.Томске стоимостью 163,5 млн. рублей и первой очереди комплекса учебно-лабораторных зданий бизнес-инкубатора ФГАОУ ВО «НИ ТГУ» стоимость – 105,9 млн. рублей. Финансирование строительства бассейна осуществлялось в рамках программы «500 бассейнов» партии «Единая Россия».

В 2015 году велась разработка проектно-сметной документации на строительство комплекса общежитий ФГАОУ ВО «НИ ТГУ». В соответствии с приказом Министерства образования и науки Российской Федерации от 18.03.2016 № 228 на его строительство выделены бюджетные ассигнования в размере 1,1 млрд. рублей.

Строительство нового общежития ФГАОУ ВО «НИ ТГУ» на 800 мест по ул.Ф.Лыткина, 11 планируется завершить к 2020 году.

11 марта 2015 года ГБОУ ВПО «СибГМУ» Минздрава России и ФГУП НПО «Микроген» Минздрава России подписали соглашение о стратегическом партнерстве, в рамках которого создана совместная кафедра фармацевтической технологии и биотехнологии. Ежегодно на новой кафедре будет обучаться более 100 студентов, интернов и ординаторов фармацевтического факультета медуниверситета.

В 2015 году открыт Научно-образовательный центр «Современные производственные технологии» на базе ФГАОУ ВО «НИ ТПУ», оснащенный

уникальным оборудованием, позволяющим производить отечественные высокотехнологичные изделия для космической, авиационной, медицинской и атомной промышленности. Создан учебный Центр управления полетами для подготовки студентов в области связи со спутниками и Международной космической станцией.

3. Направление «Технологические инновации, новый бизнес» (развитие венчурного парка – особой экономической зоны, повышение эффективности функционирования существующих объектов инновационной инфраструктуры).

Строящиеся Томский региональный инжиниринговый центр и Экспоцентр станут завершающим звеном инфраструктуры ОЭЗ ТВТ г.Томск: Инжиниринговый центр станет связующим звеном между инновационной разработкой и серийным производством продукции, а Экспоцентр – местом представления и продвижения высокотехнологичных разработок.

Кроме того, на стадии завершения строительства объекты резидентов ООО «Кристалл-Т», ООО «СТИ ТДСК», ООО «НИИТЭК «ТПУ-Бурение», на стадии проектирования – объекты резидентов ООО «Элком +», ООО «ЭкоДор», ООО «НПО Реасиб».

4. Направление «Умный и удобный город» (создание комфортного города, что непосредственно связано с повышением качества жизни в городской среде и ее технологической оснащенностью в целях привлечения и удержания в регионе высококвалифицированных кадров, повышение привлекательности г.Томска для туризма).

В рамках Концепции «ИНО Томск» планируется создание зоны опережающего развития в г.Томске – «Томские набережные». Разработана Концепция развития проекта «Томские набережные». Начата работа по реконструкции набережной р.Ушайки и проспекта Ленина.

В 2015 году Институтом территориального планирования «Урбаника» (г.Санкт-Петербург) разработана концепция социально-экономического и пространственно-территориального развития агломерации, проведены общественные слушания.

Ведется проектирование объектов: защита территорий г.Томска на правом берегу р.Томи от коммунального моста до устья р.Ушайки; создание музейного комплекса «Музей науки и техники в г. Томске»; центр спортивных единоборств в г. Томске.

5. Направление «Доступная среда» (обеспечение необходимых организационно-управленческих изменений и повышения эффективности управления).

В 2015 году по итогам Национального рейтинга состояния инвестиционного климата субъектов Российской Федерации Томская область вошла во вторую по приоритету группу «Регион с комфортными условиями для бизнеса».

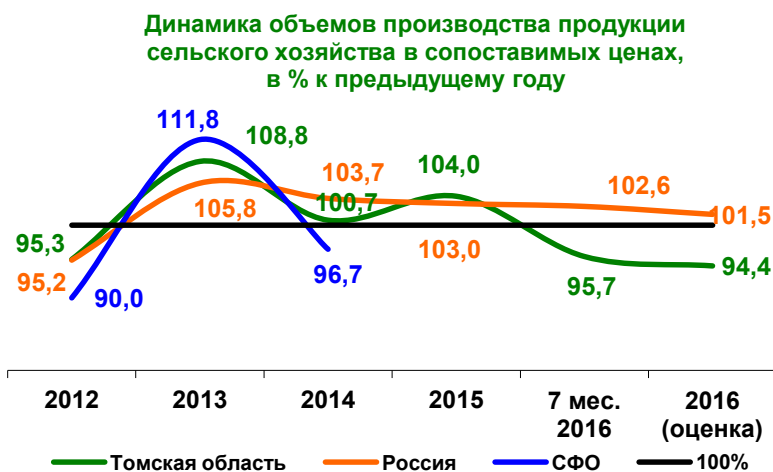
В настоящее время ведется работа по внедрению проектного управления в органах государственной власти Томской области. В I полугодии 2016 года

проведена серия стратегических сессий с участием представителей бизнеса, органов исполнительной власти Томской области, экспертов, на которой определены подходы и основные направления работ в рамках подготовки проекта «дорожной карты» по развитию проектного управления.

С целью повышения в среднесрочном периоде эффективности реализации Концепции «ИНО Томск» в июле 2016 года утвержден обновленный План мероприятий («дорожная карта») (распоряжение Правительства Российской Федерации от 29.07.2016 №1621-р).

Сельское хозяйство

Несмотря на высокую зависимость от погодных условий, на протяжении последних 10 лет сельское хозяйство Томской области стабильно демонстрирует положительную динамику (за исключением засушливого 2012 года, когда объем выпуска сельскохозяйственной продукции сократился на 4,7%).



Повышение устойчивости развития сельскохозяйственного производства области стало возможным благодаря животноводческой специализации региона. Если до 2007 года доля растениеводства в продукции сельского хозяйства преимущественно росла, превысив в итоге 48%, то начиная с 2007 года наблюдается перераспределение долей в пользу животноводческого производства в результате приоритетного развития данной подотрасли. К настоящему времени **животноводство** обеспечивает выпуск более 62% сельскохозяйственной продукции и является ведущей подотраслью сельского хозяйства Томской области.

В структуре выпуска животноводческой продукции значительную долю занимает производство мяса (70,5%, в основном – свинина и мясо кур) и молока (23,8%). На протяжении десятилетия (за исключением высокоурожайных 2008, 2013 и 2015 годов) именно животноводство обеспечивает прирост валовой продукции сельского хозяйства, нивелируя последствия неурожая.



На животноводство приходится большая часть средств государственной поддержки сельскохозяйственного производства (46% от общего объема государственной поддержки сельского хозяйства в 2015 году, для сравнения на растениеводство – 22%).

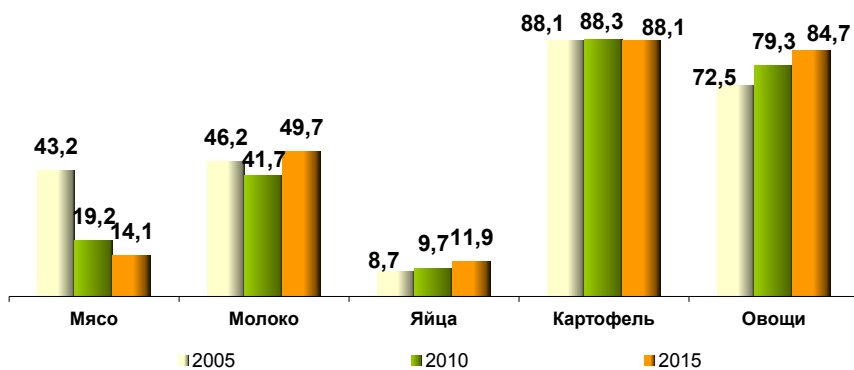
С учетом природно-климатических условий Томской области на **растениеводство** региона возлагается одна из важнейших задач – обеспечение устойчивого развития кормопроизводства. Более 80% зерна, выращиваемого в Томской области, используется на фуражные цели. В кормопроизводство вовлечена основная часть сельскохозяйственных угодий области.



Основными производителями сельскохозяйственной продукции в регионе остаются сельскохозяйственные организации, занимающие 52,5% в общем объеме произведенной продукции сельского хозяйства и 67,2% в общем объеме продукции животноводства (особенно в производстве мяса и яиц – 85–88% и зерна – более 74%). На сегодняшний день крупнейшими сельскохозяйственными организациями области являются АО «Аграрная Группа» и ООО «Межениновская птицефабрика».

Одновременно с этим, значительную роль в сельском хозяйстве региона играет нетоварная форма хозяйствования, которая носит натуральный характер, – хозяйства населения (ЛПХ). В настоящее время ЛПХ производят продукцию

Доля хозяйств населения в валовом производстве основных видов сельскохозяйственной продукции, %

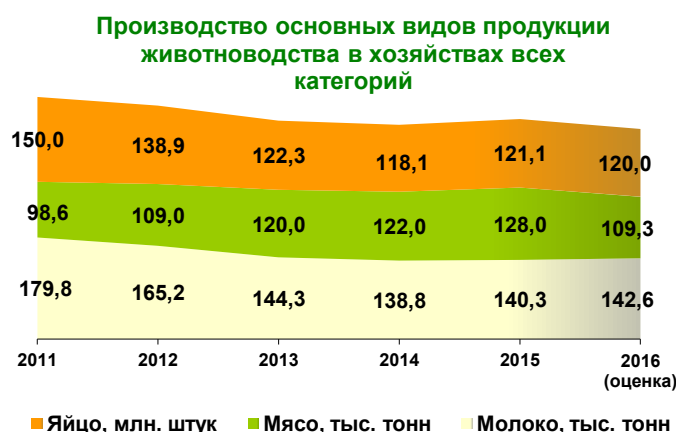


на общую сумму, превышающую 11 млрд. рублей (свыше 40% стоимости валовой продукции сельского хозяйства). На долю ЛПХ приходится 14,1% производства мяса, 49,7% молока и 11,9% яиц. В хозяйствах населения сосредоточено производство картофеля, овощей, плодов и ягод. Удельный вес картофеля, произведенного населением, составил в 2015 году 88,1% от объема производства всеми категориями хозяйств, овощей – 84,7%, плодов и ягод – 93,5%. Тем не менее доля ЛПХ постепенно сокращается в пользу сельскохозяйственных организаций и КФХ, особенно в производстве мяса.

В 2015 году выпуск продукции сельского хозяйства Томской области впервые превысил 30 млрд. рублей и в сопоставимых ценах увеличился на 4%

по сравнению с 2014 годом (в целом по России – на 3%) вследствие благоприятных погодных условий в течение вегетативного периода 2015 года и роста продуктивности скота и птицы.

Рост производства наблюдался по всем ключевым отраслям животноводства и растениеводства Томской области: производство мяса (скота и птицы на убой в живом весе) в рассматриваемом периоде увеличилось на 4,9% по сравнению с 2014 годом, молока – на 1,1%, яиц – на 2,5%; прирост валового сбора зерновых и зернобобовых составил 1,2% к уровню 2014 года, картофеля – 17,7%, овощей открытого и защищенного грунта – 4,3%.



В 2015 году впервые удалось переломить сложившуюся вследствие засухи 2012 года, повлекшей за собой ухудшение кормовой базы, тенденцию к сокращению поголовья крупного рогатого скота (КРС) и птицы и объемов производства молока и яиц. На начало 2016 года впервые с 2011 года поголовье КРС в хозяйствах всех категорий не только удалось сохранить, но и увеличить на 0,9% в сравнении с 1 января 2015 года (в предыдущие годы сокращение поголовья превышало 7%). Помимо этого наблюдается устойчивый рост продуктивности коров. На 1 августа 2016 года поголовье КРС, в т.ч. коров, увеличилось на 0,5%; надой молока на 1 корову в сельскохозяйственных организациях за 7 месяцев текущего года увеличился на 6,5% по сравнению с аналогичным периодом прошлого года.

С учетом вышеизложенного по итогам 2016 года ожидается увеличение объемов производства молока в регионе на 1,6%.

К началу 2015 года была также восстановлена численность поголовья птицы, в т.ч. кур-несушек, до уровня 2012 года. Однако в результате проведенного в конце 2015 – начале 2016 года обновления поголовья кур на птицефабрике «Томская» АО «Аграрная Группа» производство яиц в Томской области за 7 месяцев 2016 года снизилось на 1,1% и к концу 2016 года выйдет на уровень 99,1% от объемов 2015 года.

В 2016 году впервые за последние 10 лет ожидается существенное сокращение объемов производства мяса, но при этом закладываются новые точки роста и перспективы для дальнейшего развития мясной отрасли Томской области. С 1 июля 2015 года на свинокомплексе «Томский» АО «Аграрная Группа» началась реализация масштабного проекта по проведению санации, которая предполагает полное обновление поголовья, а также реконструкции производственных зданий и сооружений. Ожидаемый эффект по итогам санации заключается в улучшении племенных и породных качеств стада, показателей продуктивности и скороспелости свиней, что приведет к росту объемов производства свиней в живом весе на 15–30%. Обновленный

свинокомплекс выйдет на полную мощность только к концу 2017 – началу 2018 года.

К июлю 2016 года выращивание свиней на предприятии полностью приостановлено, что привело к сокращению на 79% поголовья свиней в Томской области. В связи с этим по итогам 2016 года объемы производства свиней в живом весе не превысят 1/3 от объемов предыдущего года. С учетом значительной доли свинокомплекса «Томский» в производстве свинины (более 90%) и мяса скота и птицы (около 25%) в Томской области в 2016 году производство скота и птицы на убой (в живом весе) предположительно составит 109,3 тыс. тонн (85,4% к уровню 2015 года). За 7 месяцев текущего года объемы производства скота и птицы в регионе уже сократились на 2,1%.

В результате, по расчетным данным, индекс производства продукции животноводства в 2016 году составит 94,4% от уровня 2015 года.

В растениеводстве вследствие благоприятных погодных условий в течение вегетативного сезона 2016 года область ожидает хороший урожай масличных (+41,7% к уровню предыдущего года) за счет увеличения посевных площадей на 36,3%, а также зерновых и зернобобовых

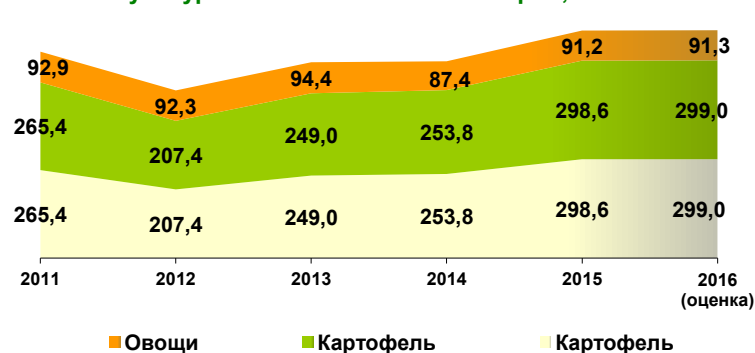
(+6,6%) благодаря ожидаемому росту урожайности, несмотря на сокращение площадей посевов на 3,8%. Благоприятный прогноз урожайности зерновых и зернобобовых культур основан на результатах проведения агротехнических мероприятий в сельскохозяйственных организациях в сочетании со стабильно растущим в течение последних трех лет (в среднем на 15% в год) объемом внесения минеральных удобрений под посевы зерновых.

Производство овощей и картофеля в 2016 году останется на уровне прошлого года. Существенным сдерживающим фактором в данном случае выступает сосредоточенность производства указанных культур в ЛПХ и соответствующее ограничение возможностей интенсификации производства, что не компенсируется ростом посевных площадей под урожай 2016 года (менее 1% к 2015 году).

С учетом высокой базы 2015 года по растениеводству индекс физического объема растениеводческой продукции в 2016 году прогнозируется в размере 101,5% к предыдущему году.

Таким образом, к концу 2016 года индекс производства продукции сельского хозяйства ожидается на уровне 94,4% к 2015 году (по оценке Минэкономразвития России, в среднем по РФ – 101,5%).

Валовый сбор основных сельскохозяйственных культур в хозяйствах всех категорий, тыс. тонн



Инвестиции в основной капитал

Снижение инвестиционной активности, характерное не только для Томской области, но и для Российской Федерации в целом, сохранилось и в 2015 году. Индекс физического объема инвестиций в 2015 году составил 88,6% (СФО – 83,3%, Россия – 91,6%). Объем инвестиций в основной капитал в стоимостном выражении по полному кругу организаций Томской области сократился со 109,4 млрд. рублей в 2014 году до 106,5 млрд. рублей в 2015 году по причине снижения прибыли и рентабельности организаций, что ограничило ресурсы для инвестирования за счет собственных средств. Кроме того, «закредитованность» многих организаций также привела к ограничению объема привлеченных средств. Как следствие, произошло сокращение инвестиционного спроса организаций.



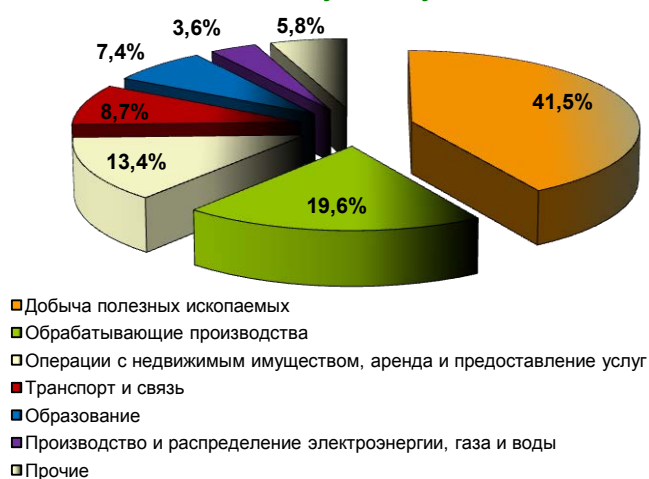
Инвестиционный спад обусловлен снижением инвестиционной активности в тех секторах экономики, которые на протяжении ряда последних лет занимают наибольший удельный вес в общем объеме инвестиций, а именно:

- в добыче полезных ископаемых (ИФО 87,1%) в связи со снижением вложений в обустройство месторождений вследствие высокой степени истощения разведанных месторождений основных недропользователей, а также неблагоприятной конъюнктуры на мировом рынке углеводородного сырья;

- в транспорте и связи (ИФО 64,1%). Увеличение расходов перевозчиков на ГСМ, ремонт, техническое обслуживание транспортных средств, содержание работников, с одной стороны, и сокращение пассажиропотока и сдерживание тарифов при отсутствии достаточных мер государственной поддержки, с другой стороны, ведет к спаду инвестиционной активности;

- в производстве и распределении энергии, газа и воды (ИФО 61,8%) в связи со снижением темпов строительства газопроводов в рамках реализации

Структура инвестиций в основной капитал за 2015 год, в % к общему объему инвестиций



государственной программы «Повышение энергоэффективности в Томской области».

Однако следует отметить, что в некоторых секторах экономики по итогам 2015 года наблюдался рост объемов инвестиций в основной капитал, в частности:

- в обрабатывающих производствах (ИФО 122,6%) в связи с реализацией крупных инвестиционных проектов в химическом производстве (ООО «Томскнефтехим», ООО «Сибметахим»), в обработке древесины и производстве изделий из дерева (создание лесопромышленного индустриального парка г. Асино» (ЗАО «Роскитинвест»)), производстве электрооборудования (АО «ЭлеСи», АО «НПФ «Микран», развитие, модернизация и техническое перевооружение основных производств);

- в операциях с недвижимым имуществом, аренде и предоставлении услуг (110,5%) в связи с увеличением инвестиций в научные исследования и разработки (ОЭЗ ТВТ г. Томска);

- в образовании (134%) в связи со строительством корпусов дошкольных образовательных учреждений в рамках исполнения майских Указов Президента Российской Федерации.

В 2016 году тенденция на снижение объема инвестиций в основной капитал по Томской области сохраняется.

По итогам первого полугодия 2016 года объем инвестиций в основной капитал, привлеченный на территорию Томской области по полному кругу организаций, составил 47,4 млрд. рублей; индекс физического объема инвестиций – 95,7% к уровню аналогичного периода 2015 года (СФО – 93,9%, Россия – 95,7%).

Сокращение инвестиционной активности наблюдается в следующих отраслях:

- в обрабатывающих производствах (ИФО 96,9%), где наибольшее влияние на совокупную отрицательную динамику оказало существенное сокращение объема инвестиций в деревообрабатывающем производстве (ИФО – 18,2%), связанное с завершением инвестиционного цикла по проектам ООО «Томлесдрев» и ЗАО «РосКитИнвест» на фоне высокой инвестиционной базы, сложившейся в первом полугодии 2015 года (ИФО – 407,2%);

- в операциях с недвижимым имуществом, аренде и предоставлении услуг (ИФО 93,9%) по причине снижения рентабельности строительства, низкой покупательной способности юридических лиц и населения в приобретении и аренде имущества;

- в производстве и распределении электроэнергии, газа и воды (ИФО 68,7%) в связи с сокращением капитальных вложений в производство и распределение газообразного топлива. Строительство объектов в рамках мероприятий по развитию газоснабжения и повышения уровня газификации Томской области, предусмотренных за счет средств областного бюджета, в первом полугодии 2016 года не осуществлялось по причине ограничения кассовых выплат;

– в образовании (ИФО 41,9%) в связи с завершением строительства корпусов дошкольных образовательных учреждений в рамках исполнения майских Указов Президента Российской Федерации.

Однако следует отметить, что в ряде отраслей по итогам первого полугодия 2016 года наблюдался рост объемов инвестиций в основной капитал, в частности:

– в сельском хозяйстве (ИФО 276,6%) в связи с реализацией крупного инвестиционного проекта по санации свиноводческого комплекса АО «Сибирская Аграрная группа»; реализацией проектов ООО «СПАС» и крестьянских (фермерских) хозяйств;

– в химическом производстве (ИФО 166,5%) в связи с реализацией крупных инвестиционных проектов ООО «Томскнефтехим», ООО «Сибметтахим», ООО «Криогенмаш-газ»;

– в транспорте и связи (ИФО 113,3%), по причине увеличения инвестиций в транспортирование нефти и газа по трубопроводам.

В 2016 году на территории Томской области завершается, а также продолжается реализация следующих инвестиционных проектов (более подробная информация приведена в Приложении 3):

– разработка и обустройство нефтяных и газовых месторождений организациями-недропользователями Томской области;

– реконструкция свиноводческого комплекса (инвестор – АО «Сибирская Аграрная Группа», сроки реализации проекта – 2016-2018 гг., стоимость проекта – свыше 2,0 млрд. рублей);

– реконструкция и техническое перевооружение производства формалина и карбамидоформальдегидных смол (инвестор – ООО «Сибметтахим», сроки реализации проекта – 2013-2016 гг., стоимость проекта – 0,9 млрд. рублей);

– развитие производства полимеров (инвестор – ООО «Томскнефтехим», сроки реализации проекта – 2012-2016 гг., стоимость проекта – свыше 10,0 млрд. рублей);

– строительство нового производства технических газов и сжатого воздуха (инвестор – ООО «Криогенмаш-Газ», сроки реализации проекта – 2013-2026 гг., стоимость проекта – 1,1 млрд. рублей);

– создание лесопромышленного индустриального парка в г. Асино (инвесторы – «AVIC-forestry», ЗАО «РосКитИнвест», ООО «Хенда-Сибирь», сроки реализации проекта – 2012-2022 гг., стоимость проекта – 32,4 млрд. рублей);

– строительство опытно-демонстрационного энергокомплекса с реактором на быстрых нейтронах со свинцовым теплоносителем «БРЕСТ-ОД-300», строительство модуля фабрикации и пускового модуля рефабрикации плотного смешанного уран-плутониевого топлива для реакторов на быстрых нейтронах, строительство модуля переработки отработавшего ядерного топлива реакторов на быстрых нейтронах в рамках проекта «Прорыв» (инвесторы – ГК «Росатом», ОАО «Сибирский химический комбинат», сроки реализации проекта – 2013-2020 гг., стоимость проекта – 64,7 млрд. рублей);

– реализация мероприятий государственной программы «Повышение энергоэффективности в Томской области», в том числе газификация Томской области и реализация Генеральной схемы газоснабжения Томской области и Томского района совместно с ПАО «Газпром» (инвестор – Администрация Томской области, сроки реализации проекта – 2015-2020 гг., стоимость проекта – 15,5 млрд. рублей);

– реконструкция автомобильной дороги Камаевка – Асино – Первомайское на участке 0 км – 53 км в Томской области (3-ий пусковой комплекс) (Администрация Томской области, сроки реализации уточняются, стоимость проекта – 0,9 млрд. рублей);

– строительство объектов административно-деловой зоны и университетского кампуса в рамках проекта «Томские набережные» (Администрация Томской области, Администрация г. Томска, частные инвесторы, сроки реализации проекта – 2013-2023 гг., стоимость проекта – 46,2 млрд. рублей);

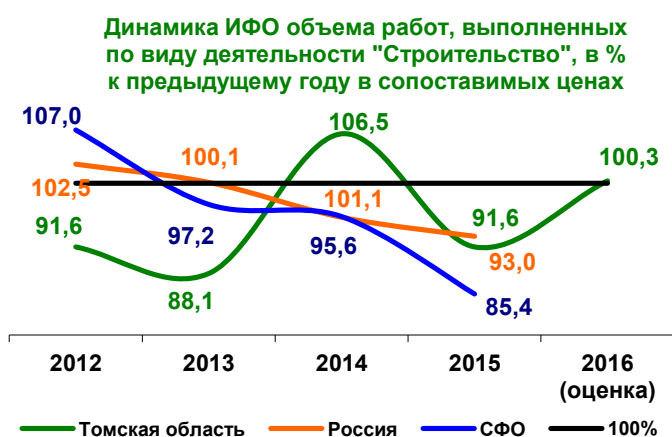
– строительство объектов инфраструктуры особой экономической зоны технико-внедренческого типа на территории г. Томска: Томского регионального инжинирингового центра и Экспоцентра (инвесторы – Администрация Томской области, Минэкономразвития России, сроки реализации проекта – 2006-2054 гг., стоимость проекта – 57,1 млрд. рублей).

В результате, по итогам 2016 года в Томской области объем инвестиций ожидается в размере 104,1 млрд. рублей или 92,2% к уровню 2015 года в сопоставимых ценах в связи с сокращением инвестиционных программ в условиях недостатка собственных средств и ограниченного доступа к капиталу, удорожанием импортируемых товаров инвестиционного назначения, сохраняющимся экономическим спадом и низким уровнем инвестиционного спроса.

Строительство

Динамика объема работ в строительном комплексе Томской области в последние годы неустойчива, наблюдаются значительные колебания.

По итогам 2015 года объем работ, выполненных по виду деятельности «Строительство», снизился на 8,4% к уровню 2014 года (по России снижение – на 7%). Однако по показателю выполненных строительных работ на душу населения Томская область стабильно сохраняет положение в тройке лидеров по Сибирскому федеральному округу.



на душу населения Томская область в тройке лидеров по Сибирскому федеральному округу.

В текущем году в строительстве наблюдается увеличение объема работ – за 7 месяцев 2016 года на 10,4% по сравнению с аналогичным периодом 2015 года (по России идет снижение – на 5,2%). Объем выполненных работ в стоимостном выражении составил 21,3 млрд. рублей.

Рост объемов работ зафиксирован по строительству зданий и сооружений (114,5%), доля которых в общем объеме работ по виду деятельности «Строительство» составляет 86,9%, производству отделочных работ (в 128,2%). Отрицательная динамика сложилась по монтажу инженерного оборудования зданий и сооружений (97,7%), подготовке строительных участков (72,5%), аренде строительных машин и оборудования с оператором (37,9%).

К концу 2016 года объем работ и услуг, выполненных по виду деятельности «Строительство», ожидается на уровне 37,9 млрд. рублей или 100,3% к уровню 2015 года, что обусловлено реализацией в г. Северск Томской области крупного инвестиционного проекта «Прорыв», создаваемого на площадях АО «СХК».

Ввод жилья. По итогам 2015 года организациями всех форм собственности и индивидуальными застройщиками введено 699,1 тыс. кв. м общей площади жилых домов, рост – 112,9%. Это исторический рекорд за последние 26 лет. По объему ввода жилья на 1 тыс. жителей Томская область стабильно занимает 2 место в СФО после Новосибирской области.

Рост объемов вводимого жилья в регионе обусловлен увеличением ввода многоквартирного жилья в 1,3 раза. Индивидуального малоэтажного жилья в 2015 году введено 281,3 тыс. кв. м, из них более 56% (160,1 тыс. кв. м) введено в сельской местности.

В январе – июле 2016 года введено 233,8 тыс. кв. м общей площади жилых домов, что составляет 71,7% к аналогичному периоду прошлого года (в России – снижение на 7,4%), за счет снижения ввода площадей как многоквартирного жилья (80,7%), так и индивидуального малоэтажного жилья (63,7%).

По оценке, в 2016 году будет введено 450 тыс. кв. м жилья, что связано со снижением доходов населения, а также усилением сберегательной активности населения.

Дорожное строительство. В 2015 году, по данным Томскстата, протяженность автомобильных дорог общего пользования с твердым покрытием (федерального, регионального или межмуниципального и местного значения) составила 7 492,7 км и увеличилась к уровню 2014 года на 52,4 км (0,7%). Рост показателя обеспечили реализация мероприятий по строительству и реконструкции дорожных объектов, а также включение протяженности улиц в отдельных муниципальных образованиях в общий показатель протяженности дорог.

Всего 2015 году построено, реконструировано и введено в эксплуатацию 14,22 км автомобильных дорог общего пользования регионального или межмуниципального значения, в т. ч. 12,62 км в результате реконструкции автомобильной дороги Могильный Мыс – Парабель – Каргасок на участке

15 км – 30 км, а также строительства мостового перехода через реку Чачамга на автомобильной дороге Белый Яр – Степановка в Верхнекетском районе протяженностью 101,3 п.м. (протяженность мостового перехода с подходами 1,6 км). Также были введены 9,55 км воздушной линии электроосвещения на автомобильной дороге Томск – Аникино – Ярское с подъездом к д/о «Синий Утес» и базе ТГАСУ.

В 2016 году протяженность автомобильных дорог общего пользования с твердым покрытием по оценке увеличится на 1,7 км за счет проведения следующих мероприятий:

– «Реконструкция автомобильной дороги «Подъезд к с. Старокороткино» в Колпашевском районе Томской области» (протяженность 1,050 км);

– «Реконструкция автомобильной дороги подъезд к с. Вороновка в Шегарском районе Томской области» (протяженность 0,635 км).

В результате, на конец 2016 года протяженность автомобильных дорог общего пользования с твердым покрытием в Томской области составит 7 494,4 км.

Жилищно-коммунальное хозяйство и тарифная политика

Общая площадь жилых помещений, приходящаяся на одного жителя Томской области, в 2015 году увеличилась на 0,6 кв.м. и составила 23,4 кв.м.

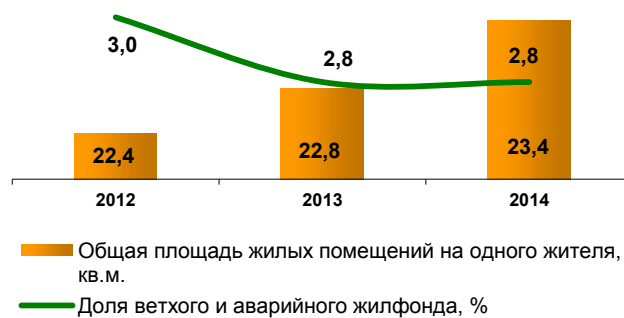
В результате реализации в 2015 году Региональной программы капитального ремонта общего имущества в многоквартирных домах, расположенных на территории Томской области, многоквартирных домов, расположенных на территории 16 муниципальных образований, улучшены условия проживания 33 тыс. человек.

Совокупный объём финансирования капитального ремонта 182 многоквартирных домов составил 541 млн. рублей, в том числе за счёт средств областного бюджета – 14,5 млн. рублей, из бюджетов муниципальных образований – 12 млн. рублей, остальное – средства собственников помещений.

По государственной программе «Развитие коммунальной и коммуникационной инфраструктуры в Томской области» в 2015 году на капитальное строительство объектов коммунальной инфраструктуры направлено 150,8 млн. рублей, в том числе 122 млн. рублей из областного бюджета. Основные мероприятия:

1) реконструкция водозабора и станции очистки питьевой воды в г. Асино. Согласно проекту будет выполнена полная замена технологического оборудования, строительство сооружения оборотной воды, реконструкция

Динамика состояния жилищного фонда в Томской области, в 2013-2015 годах



резервуаров чистой воды, реконструкция станции 2-го подъема, реконструкция производственных зданий. Ввод в эксплуатацию объекта планируется в 2018 году;

2) напорный канализационный коллектор от КНС-Обь в г.Стрежевом. Проект реализуется в целях устранения опасности экологического загрязнения от канализационного коллектора со 100% износом;

3) водопровод и станция обезжелезивания воды в с.Александровское (ул. Мира – ул.Майская). Проектом предусмотрено строительство водопроводных сетей протяженностью 6,6 км. и станции водоочистки. В 2015 году завершено строительство водопроводных сетей, подключено 264 дома (667 квартир). Завершение строительства станции обезжелезивания запланировано на 2016 год;

4) инженерные сети микрорайонов «Звезда» и «Победа» в г.Колпашево. Реконструкция осуществляется с целью снижения сверхнормативных потерь на сетях тепло- и водоснабжения, и уменьшения аварийности;

5) приобретение котельных в с. Коломинские Гривы Чаинского района. Взамен аварийной нефтяной котельной в 2015 году введены в эксплуатацию 4 новых газовых энергоэффективных модуля. Кроме того, из эксплуатации выведено 800 метров аварийной теплотрассы, в связи с чем, уменьшены сверхнормативные потери теплоэнергии;

6) на подготовку к зиме затрачено 55,8 млн. рублей, в том числе средств областного бюджета – 41,9 млн. рублей. Выполнен капитальный ремонт 53 объектов в 15 муниципальных образованиях.

В рамках реализации Комплекса мер («дорожной карты») по развитию жилищно-коммунального хозяйства Томской области в 2015 году завершена разработка 87 схем теплоснабжения и 92 схемы водоснабжения и водоотведения.

В рамках лицензирования деятельности по управлению многоквартирными домами на территории Томской области в 2015 году в Департамент ЖКХ и государственного жилищного надзора Томской области подано 146 заявлений на получение лицензии. По результатам рассмотрения заявлений и проведения проверок лицензии выданы 122 управляющим организациям. В областной бюджет поступило 4,4 млн. рублей государственной пошлины за рассмотрение заявлений.

В 2015 году в рамках лицензионного контроля проведено 660 проверок управляющих организаций. По результатам проверок выявлено 289 нарушений, выдано 146 предписаний. К административной ответственности с наложением штрафов на общую сумму 3,8 млн. рублей привлечено 50 юридических и должностных лиц.

Задачами органов государственной власти Томской области в сфере тарифной политики является принятие тарифных решений с учетом предельных (максимальных) индексов изменения размера вносимой гражданами платы за коммунальные услуги (электроснабжение, газоснабжение, отопление, горячее водоснабжение, холодное водоснабжение, водоотведение) в

муниципальных образованиях Томской области, установленных для Томской области Федеральной антимонопольной службой, содействующих повышению (сохранению) для потребителей доступности товаров и услуг, реализуемых на регулируемых рынках, на основе баланса экономических интересов потребителей и субъектов регулирования.

В соответствии с имеющимися полномочиями исполнительными органами государственной власти Томской области в 2015 году проведена экспертиза и установлено 603 тарифа на услуги 272 организаций, осуществляющих регулируемые виды деятельности на территории Томской области.

Рост платы граждан за услуги коммунальных организаций с 1 июля 2016 года в среднем по области составил 104,2%, в том числе:

- по тепловой энергии – 104,1%;
- по водоснабжению и водоотведению – 104,1%;
- по электроэнергии (для населения) – 107,2%.

Рынок товаров и услуг

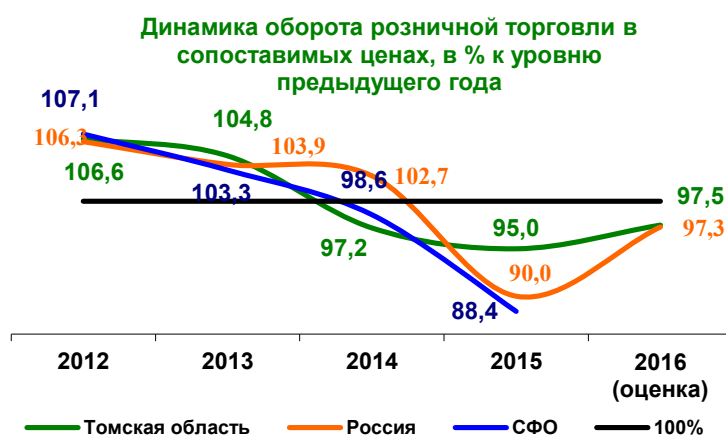
Резкое ослабление динамики номинальных доходов населения и заработной платы, высокая инфляция, падение реальных доходов населения определили изменения структуры спроса потребительского рынка.

Начавшееся в 2014 году впервые после 2010 года снижение рынка продовольственных товаров продолжилось и в 2015 году, накопленный двухгодичный рост потребительских цен на 24,4% привел к снижению спроса на 6,5% по сравнению с предыдущим годом.

Оборот рынка непродовольственных товаров в 2015 году составил 96,0% от показателя предыдущего года, что стало самым глубоким падением в этом сегменте потребительского рынка за последние шесть лет.

В итоге в 2015 году объем оборота розничной торговли снизился на 5,1% (в России – на 10%). При этом продажа на рынках и ярмарках сократилась на 19,5% по сравнению с уровнем 2014 года, их доля в общем обороте розничной торговли снизилась до 5,6% против 6,6% в 2014 году.

В текущем году сохраняется тенденция снижения потребительского рынка, даже несмотря на значительный рост объемов потребительского кредитования (на 24,7% за январь-июль 2016 года), который наблюдается после почти двукратного сокращения в 2015 году.



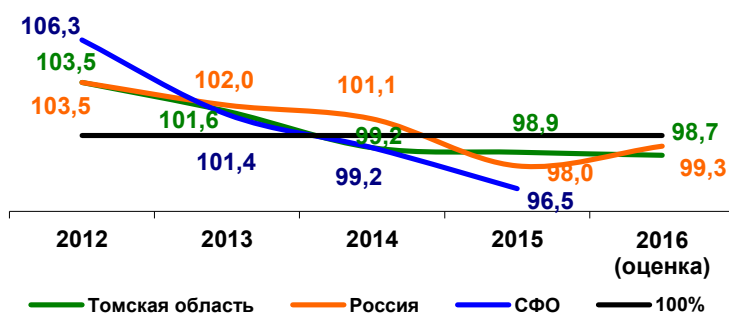
За январь-июль текущего года объем розничного товарооборота сократился на 2,3% к соответствующему периоду 2015 года и составил 79,8 млрд.рублей. При этом, продажа пищевых продуктов увеличилась на 3,5% в отличие от продажи непродовольственных товаров, где наблюдается снижение на 6,4%.

Следует отметить, что сокращение объема розничного товарооборота наблюдается в организациях среднего предпринимательства на 2,8%, на розничных рынках и ярмарках – на 9,5%, у индивидуальных предпринимателей, реализующих товары вне рынка – на 6,2%. В крупных и средних организациях с основным видом деятельности «Розничная торговля» отмечается рост на 8,5%, в отличие от малых предприятий, где снижение на 5,8%. Их доля в общем объеме оборота розничной торговли составляет 38,7% и 9,7% соответственно.

Учитывая указанные тенденции, по оценке до конца 2016 года объем розничного товарооборота ожидается на уровне 97,5%.

Рынок платных услуг. Третий год подряд наблюдается снижение объема платных услуг населению. В 2015 году данный показатель составил 98,9% к уровню 2014 года. Наибольшую долю в объеме платных услуг населению занимают коммунальные услуги, услуги связи, бытовые, транспортные, медицинские и образовательные услуги, которые в совокупности составляют 81% общего объема услуг.

Динамика объема платных услуг населению в сопоставимых ценах, в % к уровню предыдущего года

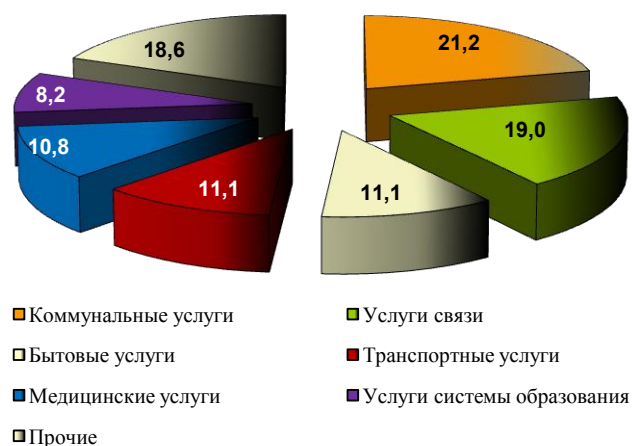


В 2016 году продолжилось снижение объема платных услуг населению (по итогам 7 месяцев к аналогичному периоду прошлого года – 96,2%). Данный факт обусловлен повышенным уровнем кредитной нагрузки населения, что заставляет граждан отказываться от приобретения многих видов необязательных услуг.

Из 14 видов платных услуг отрицательную динамику имеют 11 видов, из которых наиболее значительное снижение демонстрируют медицинские – на 13,2%, правового характера – на 16%, услуги гостиниц – на 14,4%, ветеринарные – на 12,6%, туристские – на 15%.

Наиболее высокие темпы

Структура объема платных услуг населению в 2015 году



роста наблюдаются в жилищных услугах – на 23,5%, в услугах физической культуры и спорта – на 20,1%.

Сберегательная модель поведения населения, ведущая к ограничению необязательных расходов, сохранится до конца текущего года. Кроме того, сдерживающее влияние на динамику некоторых видов платных услуг будет оказывать дефицит бюджетных средств. Исходя из данных тенденций, до конца года объем платных услуг населению ожидается на уровне 98,7%.

Инфляция. Второй год подряд после пятилетнего перерыва рост инфляции на потребительском рынке Томской области сохраняет двухзначное значение – в 2015 году – 12,4%, что ниже общероссийского показателя – 12,9% (декабрь к декабрю предыдущего года).

В структуре прироста ИПЦ в 2015 году наибольший вклад внесла группа продовольственные товары – 5,6 процентных пункта против 5,1 п.п. в 2014 году, непродовольственные товары добавили 4,3 п.п. (3,2 п.п.), платные услуги – 2,5 п.п. (2,4 п.п.).

За 7 месяцев 2016 года инфляция на потребительском рынке Томской области сложилась на уровне 4% (за 7 месяцев 2015 года – 9,2%).

Столь значительное замедление инфляции в текущем году прежде всего обусловлено снижением реальных доходов населения, высокими процентными ставками, стабилизацией курса национальной валюты, а также эффектом высокой базы предыдущего года.

По оценке, до конца года инфляция на потребительском рынке в Томской области ожидается на уровне 6,7% (декабрь к декабрю предыдущего года).

Для дальнейшего снижения инфляции проводится работа по:

- сдерживанию роста регулируемых тарифов в инфраструктурном секторе, особенно на коммунальные услуги;
- импортозамещению отечественными продуктами;
- развитию производства и предложения потребительских товаров.

Финансы организаций

В 2015 году экономика Томской области продолжила замедление своего развития под воздействием снижения мировых цен на углеводородное сырье, ослабления курса рубля. Сокращение объемов инвестиций в основной капитал, ускорение инфляции оказало влияние на финансовую сферу.

Динамика индекса потребительских цен, в %
(декабрь к декабрю предыдущего года)



Сальдированным финансовым результатом деятельности организаций, работающих на территории Томской области, по итогам 2015 года является прибыль в размере 88,5 млрд. рублей по кругу крупных и средних организаций, что выше уровня 2014 года более чем в 2,5 раза.

Показатель прибыли прибыльных предприятий по кругу крупных и средних организаций вырос в 2015 году на 89,2% и составил 107,2 млрд. рублей. Значительный рост прибыли прибыльных организаций

обеспечен ростом прибыли организаций в сфере добычи топливно-энергетических полезных ископаемых (темп роста к 2014 году - 248,4%). Высокий темп роста обусловлен, прежде всего, увеличением объема прибыли крупнейшей на территории Томской области организацией (более чем в 2 раза).

В I полугодии 2016 года сальдированный финансовый результат деятельности организаций составил 87,5% к соответствующему периоду прошлого года, что в значительной степени объясняется сокращением прибыли крупнейших предприятий (темп роста прибыли крупных и средних организаций в I полугодии 2016 года к соответствующему периоду прошлого года составил 85,8%), а также снижением размера убытков убыточных предприятий на 1,7 млрд. рублей или на 25,2%.

Отмечаются следующие особенности формирования прибыли прибыльными организациями:

- замедление темпов роста экономики, которое отразилось на результатах финансово-хозяйственной деятельности организаций, а, следовательно, на темпах роста прибыли прибыльных организаций;

- снижение темпов роста прибыли прибыльных организаций по виду деятельности «Добыча полезных ископаемых», которое составило 66,7% к соответствующему периоду прошлого года;

- существенный прирост прибыли, который наблюдается по виду деятельности «Обрабатывающие производства» (темп роста составил 123,6% к соответствующему периоду прошлого года), «Операции с недвижимым имуществом, аренда и предоставление услуг» (рост более чем в 3 раза к соответствующему периоду прошлого года).

Объем дебиторской задолженности по кругу крупных и средних организаций Томской области на 01.01.2016 составил 165,3 млрд. рублей и увеличился на 4,2 млрд. рублей по состоянию на 01.07.2016 в основном за счет роста этого показателя в следующих видах деятельности: «Операции с



недвижимым имуществом, аренда и предоставление услуг», «Строительство», «Добыча полезных ископаемых».

Одновременно растет показатель кредиторской задолженности (по состоянию на 01.07.2016 составил 200,9 млрд. рублей, что на 13,7 млрд. рублей больше, чем на 01.01.2016). По данным Томскстата по виду деятельности «Добыча полезных ископаемых» за первое полугодие 2016 года кредиторская задолженность выросла на 25,4 млрд. рублей, при этом, наибольшее снижение данного показателя произошло по виду деятельности «Транспорт и связь» (по состоянию на 01.07.2016 – 24,1 млрд. рублей, на 01.01.2016 – 37,1 млрд. рублей).

Внеэкономическая деятельность

С 2013 года в Томской области наблюдается снижение темпов развития внешнеэкономической деятельности. В 2014 году впервые за более чем 10 лет в регионе сложилось отрицательное значение сальдо внешнеторгового оборота, где импорт превысил экспорт на 29,8 млн.долл.США (введение антироссийских санкций странами запада, окончание срока действия экспортного контракта с ОАО «Сибирский химический комбинат» по программе ВОУ – НОУ, предусматривающей поставку сырой нефти в США).

По итогам 2015 года тенденция сохранилась, экспорт снизился на 129,7 млн.долл.США

относительно 2014 года, а импорт увеличился на 99,3 млн.долл.США (за счет продукции химического производства).

Внешнеторговый оборот за 2015 год составил 879,2 млн.долл.США.

По предварительной оценке в 2016 году

внешнеторговый оборот составит 658,62 млн. долл. США, в том числе: экспорт – 299,54 млн. долл. США, импорт – 359,08 млн. долл. США.

Сокращение экспорта в основном обусловлено снижением поставок топливно-энергетической группы товаров. Падение цен на нефть и природный газ, экспортируемые в дальнее зарубежье приведет к значительному снижению стоимостных объемов топливно-энергетической группы – до 78,8 млн.долл.США (на 12,2% относительно 2015 года). При этом ожидается увеличение экспорта древесины и изделий из нее, продукции химического производства и продовольственных товаров.

Прогнозируемый рост импорта связан с определенной зависимостью предприятий Томской области от используемого импортного сырья, материалов и комплектующих в производстве. В товарной структуре импорта сохранится



продукция химического производства, продовольственные товары, машины, оборудование и транспортные средства.

Малое и среднее предпринимательство

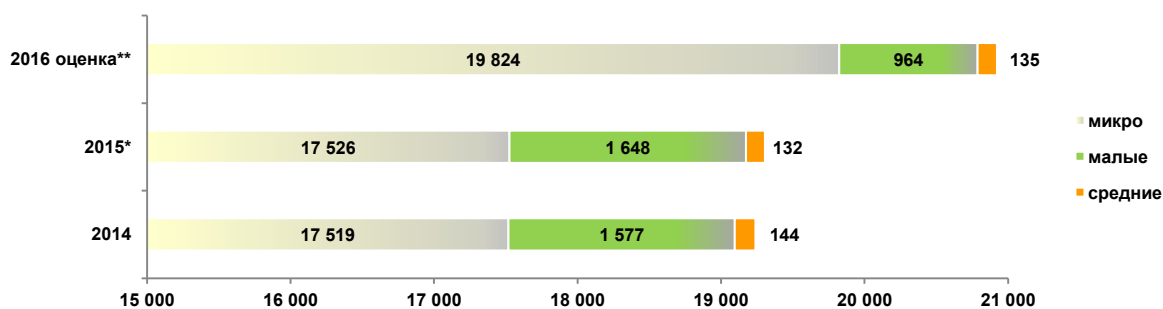
Малый и средний бизнес Томской области (без учета индивидуальных предпринимателей) - это более 50% общего числа организаций, более 17% постоянных рабочих мест и порядка 23% оборота продукции региона.

По последней оценке около одной четвертой ВРП в Томской области, тогда как порядка одной пятой ВВП в Российской Федерации, создаётся организациями малого и среднего предпринимательства.

Как и в предыдущие годы, сектор малого бизнеса в основном сосредоточен в сферах торговли (36%) и предоставления услуг населению (22%). Средние предприятия в большей степени представлены в сферах с более высокой добавленной стоимостью – в обрабатывающих производствах и в строительстве – в совокупности практически 40% всех средних предприятий.

Большую долю (91%) по числу предприятий малого и среднего бизнеса составляют микропредприятия (в РФ – 95,5%). Число средних предприятий сравнительно невелико – по оценке 135 единиц.

Число субъектов МСБ-юридических лиц за 2014-2016 гг., ед.



* данные оценочные в связи с отсутствием итогов сплошного статистического наблюдения за деятельностью субъектов малого и среднего предпринимательства за 2015 год, итоги ожидаются в I квартале 2017 года

** при оценке помимо статистических данных использовались данные вновь созданного Единого реестра субъектов малого и среднего предпринимательства, сформированного ФНС России

В 2016 году по количеству малых и микропредприятий ожидается увеличение на 8,4% по сравнению с уровнем 2015 года, число средних предприятий возрастет незначительно – на 2,3%.

Данная тенденция в основном связана с повышением вдвое порогов выручки для малого и среднего бизнеса, установленных постановлением Правительства от 13.07.2015 № 702, что означает расширение сектора малого и среднего бизнеса – в Томской области рост числа таких предприятий составит 1,6 тыс. ед. по сравнению с 2015 годом.

В статистический учет начнут попадать организации, которые ранее не относились по существующим критериям ни к средним, ни к малым или микропредприятиям. Также сектор малого и микробизнеса расширится

благодаря росту его привлекательности за счет совершенствования системы государственной поддержки.

Переход предприятий из категории крупных не обеспечит существенного прироста числа средних предприятий, однако повлечет за собой существенный рост показателей занятости и оборота в данных организациях.

Так, число постоянных рабочих мест на средних предприятиях по оценке возрастет в 2016 году на 16,1% или на 2 тыс. занятых человек, оборот вырастет более, чем на 40%.

Столь внушительный рост показателей занятости и оборота средних предприятий произойдет не только за счет «механического» расширения сектора, но и за счет региональных мер стимулирования сектора малого и среднего бизнеса.

В результате реализации «дорожной карты» по сотрудничеству с ПАО «Газпром» по мере развития сотрудничества создаются рабочие места на томских предприятиях, в том числе в малых и средних.

Рост среднесписочной численности работающих и оборота на малых и микропредприятиях не покажет должного прироста – 1,8% и 1,2% к 2015 году соответственно, поскольку большая часть из них – вновь созданные предприятия, которые обеспечат прирост занятости и оборота только в перспективе.

Негативное воздействие на занятость и недостаточный рост оборота в секторе малого бизнеса уже оказала нестабильная экономическая ситуация в конце 2014 года и в течение 2015 года. Наиболее «чувствительный» к любым изменениям в экономике малый бизнес отреагировал изменением ожиданий на рынке труда. Рост процентных ставок и кризис ликвидности, снижение спроса на продукцию, рост издержек – эти и другие смежные факторы отразились, прежде всего, на себестоимости продукции, рентабельности бизнеса, инвестиционных планах и финансовой устойчивости малых предприятий. Однако активная государственная политика в области поддержки малого и среднего бизнеса позволяет ожидать невысокую, но положительную динамику показателей по итогам 2016 года.

Меры финансовой поддержки малого и среднего бизнеса, направленные на модернизацию производственного оборудования и расширение лизинга, региональная инфраструктура поддержки бизнеса, реализация концепции «ИНО Томск», развитие ОЭЗ ТВТ «Томск», реализация кластерной политики на территории области – эти и другие факторы способствовали достижению сравнительно высокой доли обрабатывающих производств в обороте сектора малого и среднего бизнеса – целевого показателя вновь принятой Стратегии развития малого и среднего предпринимательства Российской Федерации до 2030 года.

Так, доля обрабатывающей промышленности в обороте субъектов малого и среднего бизнеса Томской области (13,4%) выше среднероссийского показателя (12,2%). В это число входят малые наукоемкие и высокотехнологичные организации, что способствует совершенствованию

качества товаров (услуг), следовательно, и повышению конкурентоспособности продукции.

До конца 2016 года планируется разработка и принятие законопроектов в отношении льготных налоговых условий для резидентов промышленных (индустриальных) парков. А именно льготы по налогу на прибыль организаций; по налогу на имущество организаций; по налогу, взимаемому в связи с применением упрощенной системы налогообложения.

В регионе помимо мер финансового и налогового стимулирования бизнеса налажено тесное взаимодействие непосредственно с предпринимательским сообществом - проводится единый день приема предпринимателей и инвесторов. На постоянной основе проводится работа по повышению доступности информации о существующих формах поддержки бизнеса.

Условия и уровень жизни населения Томской области

По итогам 2015 года номинальные среднедушевые денежные доходы населения составили 23,8 тыс. рублей и возросли по сравнению с предыдущим годом на 10,4%. Реальные располагаемые денежные доходы населения составили 100,8% (в Российской Федерации – 95,7%). В первую очередь это обусловлено резким сокращением обязательных платежей и разнообразных взносов (на 17,5%).

В структуре номинальных денежных доходов населения наибольшую долю занимает фонд начисленной заработной платы, который является основным источником денежных доходов большей части населения Томской области.

Среднемесячная заработная плата за 2015 год составила 34,0 тыс. рублей (в Российской Федерации – 34,0 тыс. рублей). Темп роста к показателю среднемесячной заработной платы предыдущего года составил 106,2% (в Российской Федерации – 104,8%).

В сравнении с регионами Сибирского федерального округа по величине номинальной среднемесячной заработной платы Томская область традиционно занимает второе место, уступая Красноярскому краю, по величине заработной платы работников учреждений бюджетной сферы – первое место.

Высокое значение индекса потребительских цен в 2015 году привело к значительному росту среднегодовой величины прожиточного минимума (на 122,9%, до 10 578 рублей), что оказало негативное влияние на динамику уровня бедности населения в Томской области, который в 2015 году составил 18,6%.

В 2016 году темпы роста номинальных среднедушевых денежных доходов населения показывают более сдержанную динамику. Ожидается, что к концу года номинальные среднедушевые денежные доходы населения составят 24,6 тыс. рублей (или 103,4% к 2015 году). Учитывая темп роста инфляции, реальные располагаемые денежные доходы населения составят 95,7%.

Темпы роста фонда заработной платы в т.г. невысокие, что в первую очередь обусловлено отрицательной динамикой темпов роста ФОТ в таких отраслях, как сельское и лесное хозяйство (95,4% за 7 месяцев 2016 года), строительство (93,6%) и финансовая деятельность (94,3%). В то же время, стабильный прирост ФОТ в сфере производства и распределения электроэнергии, газа и воды (12,4%), добывающих отраслях (8,8%) и торговле (8,3%) по итогам года позволят обеспечить рост ФОТ на уровне 103,8% к предыдущему году.

Учитывая сдержанную динамику индекса потребительских цен, ожидаем, что по итогам 2016 года среднегодовая величина прожиточного минимума населения Томской области увеличится незначительно (на 102,7%) и составит 10 860 рублей. Таким образом, опережающие темпы роста денежных доходов населения будут способствовать сокращению доли населения с денежными доходами ниже прожиточного минимума населения (до 18,0% по итогам года).

Демографическая ситуация

Среднегодовая численность населения Томской области за 2015 год увеличилась на 3,3 тыс. человек и составила 1075,6 тыс. человек.

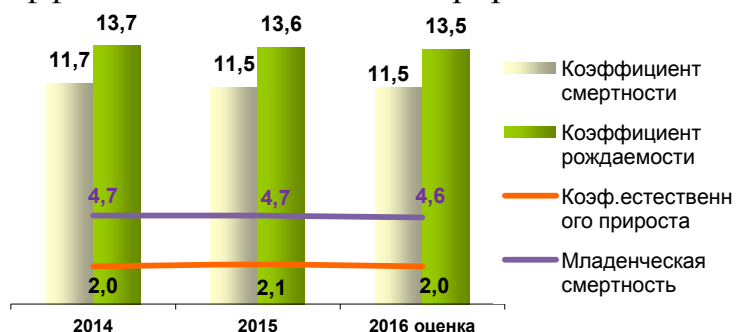
По итогам 2015 года общий коэффициент рождаемости в области снизился по отношению к 2014 году с 13,7 до 13,6 случаев рождений на 1000 человек населения. Основной причиной снижения темпов роста рождаемости в регионе является вступление в детородный возраст малочисленной группы женщин, рожденных в 80-90-х гг.

Томская область продолжает удерживать 4 место в СФО среди регионов с наименьшими показателями смертности. В 2015 году коэффициент смертности составил 11,5 на 1000 человек населения, практически по всем основным причинам смертности наблюдается улучшение показателей. По итогам 2015 года коэффициент младенческой смертности сохранился на уровне прошлого года и составил 4,7 детей в возрасте до 1 года на 1000 родившихся. Это значительно ниже показателя по СФО (7,0) и по РФ (6,5).

В результате в 2015 году коэффициент естественного прироста составил 2,1 человек на 1000 человек населения. Это 5 место в СФО.

В Томской области 2015 год характеризовался миграционным приростом. Однако по сравнению с аналогичным периодом 2014 года он сократился в 21 раз и составил 108 человек (за 2014 год – 2 263 человека).

Резкое падение миграционного прироста объясняется как снижением востребованности платных мест в вузах (которое можно объяснить снижением доходов населения), так и сокращением трудовой



миграции из Средней Азии и СНГ в целом (обусловленное усилением требований к трудовым мигрантам). Также ежегодно уменьшается квота Минтруда России на привлечение трудовых мигрантов в целях расширения возможности замещения вакансий местными жителями (в рамках антикризисных мер).

По итогам шести месяцев 2016 года общий коэффициент рождаемости составил 13,0 человек на 1 000 человек населения (за шесть месяцев 2015 года – 12,9). Общий коэффициент смертности по сравнению с прошлым годом составил 11,8 человек на 1 000 человек населения (в 2015 году 11,9). В результате естественный прирост увеличился до 1,2 (в 2015 году 1,0).

За шесть месяцев 2016 года в регионе по-прежнему наблюдалась миграционная убыль населения, однако значение показателя снизилось в 2 раза (2015 год – 1444, 2016 год – 644).

В 2016 году в Томской области сохранится положительная динамика демографических показателей. Естественный прирост составит 2,0 человека, миграционный прирост 0,7 человек на 1 000 человек населения.

Занятость населения, рынок труда

Численность занятых в экономике Томской области в 2015 году составила 481,8 тыс. человек. Особенностью периода с 2015 года и на среднесрочную перспективу является прогнозируемое сокращение численности населения занятого в экономике. Это связано с устойчивой тенденцией последних лет к сокращению численности населения в трудоспособном возрасте. При этом ситуация осложняется замедлением темпов экономического роста и растущим неудовлетворенным спросом на высококвалифицированную рабочую силу.

В 2015 году на реализацию региональной политики занятости направлено 527,1 млн. рублей, в том числе на социальные выплаты безработным гражданам – 443,2 млн. рублей из федерального бюджета. Реализация мероприятий на рынке труда Томской области в 2015 году была ориентирована на выполнение указов Президента РФ, повышение уровня занятости населения Томской области и осуществлялась в соответствии с государственной программой Томской области «Развитие рынка труда в Томской области на 2015-2020 годы».

Численность безработных граждан, состоявших на учете в центрах занятости населения, на 1 января 2016 года составила 9,6 тыс. человек. По уровню зарегистрированной безработицы (1,7% на 01.01.2016) Томская область занимает 7 место среди регионов СФО.

В 2016 году мероприятия на рынке труда ориентированы на повышение качества и профессиональной мобильности рабочей силы, эффективное использование трудовых ресурсов инновационной экономикой, на поддержание занятости населения монопрофильных городов и поддержку предпринимательской инициативы безработных граждан. Явно выраженные риски роста безработицы в регионе отсутствуют.

По оценке, к концу 2016 года численность занятых в экономике составит 480,2 тыс. человек.

Численность безработных, зарегистрированных в службах занятости, сократится, по оценке, к концу 2016 года до 9,5 тыс. человек, при этом зарегистрированная безработица незначительно увеличится – до 1,8% в связи с сокращением численности экономически активного населения.

Здравоохранение

В целях повышения доступности медицинской помощи и повышения эффективности медицинских услуг в 2015 году проведены следующие мероприятия:

Начата реализация первого этапа регионального проекта «Входная группа», направленного на повышение доступности медицинской помощи населению. В рамках первого этапа осуществлялись мероприятия по внедрению нового формата работы регистратуры: создание комфортной зоны ожидания, увеличение количества операторов телефонной связи и создание call-центров, внедрение электронной очереди, организация записи через Интернет и по телефону, оптимизация маршрутизации пациентов в первичном звене. В 2015 году проект реализован в 21 учреждении – 25 регистратур. На базе ГБОУ ВПО «СибГМУ» Минздрава России проведено обучение 241 регистратора из учреждений – участников проекта.

В рамках профилактического направления в Томской области обследование на туберкулез прошли более 579 тыс. взрослых и 194 тыс. детей, что выше на 14% от количества обследованных в 2014 году. Количество обследованных на ВИЧ-инфекции за 2015 год составило более 225 тыс. человека (122,2% от годового плана).

Мероприятия по иммунизации населения осуществляются в соответствии с национальным календарем прививок. Против гриппа в 2015 году привиты 328 тыс. человек – 31% от населения Томской области (индикативный показатель 30%).

В 2015 году диспансеризацию прошли 178,85 тыс. взрослых или 20,8% всего взрослого населения. Профилактические осмотры прошли 138,9 тыс. детей в возрасте от 0 до 18 лет или 64,8% от детского населения. Количество обследованных детей в 2015 году в 4 раза больше количества обследованных в 2014 году.

По итогам 2015 года на территории Томской области проведено 405 телемедицинских консультаций пациентам из отдаленных учреждений здравоохранения, в 2 раза больше, чем в 2014 году.

В 2015 году число врачей, прошедших обучение по программам дополнительного профессионального образования (повышение квалификации), составило около 2 тыс. человек. Профессиональную переподготовку прошли 126 человек, на целевую подготовку по интернатуре направлено 27, по ординатуре - 4 врача.

Продолжалась работа по сокращению в регионе дефицита медицинских кадров, реализован проект «Земский доктор», по которому на работу в сельскую местность и малые города приехало 46 человек, каждому из которых выделены средства в размере 1 млн. рублей. В рамках регионального проекта «Земский фельдшер» в 2015 году 9 фельдшеров прибыли для работы в сельские фельдшерско-акушерские пункты и получили единовременные компенсационные выплаты в размере 500 тыс. рублей за счет средств областного бюджета.

Продолжена реализация проекта «Арендный дом» по предоставлению государственной поддержки отдельным категориям работников областных государственных учреждений здравоохранения в виде компенсации затрат, связанных с арендой квартир. В 2015 году государственную поддержку получили 34 медицинских работника.

В 2015-2016 годах в Томской области реализуются три проекта на условиях государственно-частного партнерства без вложения бюджетных средств:

1. В 2015 году открыт Гемодиализный центр ООО «Нефролайн-Томск» на 40 аппаратов за счет средств частного инвестора на сумму 254 млн. рублей. Данный центр позволит разгрузить отделение гемодиализа ОГАУЗ «Томская областная клиническая больница» и улучшить условия оказания медицинской помощи пациентам с заболеваниями почек. Лечение будет проводиться бесплатно, за счёт средств Фонда обязательного медицинского страхования.

2. В мае 2016 года произошло открытие многопрофильного центра АО «Гармония здоровья». В центре оказываются услуги консультативной (специализированной) помощи, проведение диагностических исследований, малоинвазивных оперативных вмешательств с долечиванием в дневном стационаре, оказание реабилитационных услуг. В соответствии с соглашением о ГЧП Томской областью в уставный капитал центра переданы два объекта недвижимости по ул. Сибирской в г. Томске.

3. С 2015 года реализуется проект по реконструкции объектов для нужд ОГБУЗ «Бюро судебно-медицинской экспертизы Томской области». Проект предусматривает передачу в собственность частного партнера сроком на 99 лет и последующую реконструкцию объектов незавершенного строительства (соглашение от 05.11.2015).

В целях развития первичного звена здравоохранения в 2015 году приобретены 3 здания для организации работы фельдшерско-акушерских пунктов (ФАПов) и общей врачебной практики, проведен ремонт 10 ФАПов. Начаты строительные-монтажные работы 2 зданий для организации работы ФАПов. Построен первый ФАП, включающий жилье для фельдшера, в с.Тогур Колпашевского района.

По итогам 2015 года наблюдается снижение коэффициента смертности с 11,7 на 1000 жителей в 2014 году до 11,5 в 2015 году. В том числе снизились показатели смертности от болезней системы кровообращения на 1,8%, от болезней органов дыхания (на 3,1%), от внешних причин (на 9,5%).

Коэффициент младенческой смертности остался на том же уровне (4,7 на 1000 родившихся живыми).

В 2016 году продолжается реализация мероприятий по обеспечению системы здравоохранения медицинскими кадрами, в том числе по привлечению медицинских работников в сельскую местность по проектам «Земский доктор», «Земский фельдшер». 110 врачей-специалистов, 17 фельдшеров.

Начиная с 2016 года, телемедицинские консультации будут проводиться врачами-специалистами ГБОУ ВПО «СибГМУ» Минздрава России.

В 2016 году будет приобретен 31 автомобиль скорой помощи на средства федерального и областного бюджетов.

В результате проводимых мероприятий по совершенствованию оказания медицинской помощи населению Томской области ожидается увеличение средней продолжительности жизни населения. В 2016 году данный показатель по оценке составит 71,8 лет.

Образование

Для реализации Указа Президента Российской Федерации от 07.05.2012 №599 «О мерах по реализации государственной политики в области образования и науки» по обеспечению 100% доступности дошкольного образования для детей в возрасте от 3 до 7 лет в 2015 году в Томской области создано 4,9 тысяч мест. Места создавались путем строительства дошкольных организаций и пристроек к образовательным организациям, текущего и капитального ремонта зданий образовательных организаций с созданием в них дополнительных мест, поддержки негосударственного сектора. На мероприятия по созданию новых дошкольных мест было выделено 1 330 млн. руб. (из них 276,8 млн. рублей – средства федерального бюджета).

В результате к 1 января 2016 года очередь в дошкольные образовательные учреждения детей в возрасте от 3 до 7 лет ликвидирована.

По итогам 2015 года три общеобразовательные организации Томской области вошли в топ-500 «Лучшие школы России»: МАОУ гимназия №24 г.Томск, МАОУ гимназия № 56 г.Томск, МБОУ лицей при ФГАОУ ВО НИ «ТПУ» г.Томск. Две общеобразовательные организации, которые обеспечивают высокий уровень подготовки выпускников, вошли в перечень лучших 200 сельских школ России: МБОУ «Тогурская СОШ» Колпашевского района, МБОУ «Зональненская СОШ» Томского района.

В 2015 году введена в эксплуатацию Нижнетигинская СОШ на 60 мест с интернатом на 20 мест в Чаинском районе. Проведены работы по капитальному ремонту пяти общеобразовательных организаций. Создан и оснащен необходимым современным оборудованием и инвентарем 41 школьный спортивный клуб в сельских школах. Выполнен капитальный ремонт 8 спортивных залов и оснащен один школьный стадион травмобезопасным покрытием и спортивным инвентарем.

В 2015 году функционировало 15 организаций, осуществляющих деятельность по адаптированным общеобразовательным программам, в которых обучалось более 1,6 тыс. детей с ограниченными возможностями здоровья и инвалидностью. В специальных классах при общеобразовательных организациях обучалось 1,3 тыс. детей с ограниченными возможностями здоровья и инвалидностью; инклюзивно обучалось и воспитывалось более 10 тыс. детей.

Охват детей в возрасте 5-18 лет дополнительными общеобразовательными программами в 2015 году увеличился на 2,1% в сравнении с 2014 годом и составляет 65,9% от общего количества детей в возрасте от 5 до 18 лет.

Стартовал проект по созданию условий для развития технического творчества детей в Томской области «Орбита», в котором приняли участие 200 обучающихся из 14 муниципальных образований Томской области.

В рамках развития системы профессионального образования Томской области в 2015 году открыт третий многофункциональный центр прикладных квалификаций подготовки кадров для водного транспорта и судоходства. В нем сосредоточено уникальное оборудование: тренажер «Транзас-5000», учебно-тренировочные комплекты фирмы «Сторм», представленное в России в двух экземплярах – в Томске и Санкт-Петербурге.

В рамках реализации проекта «ИНО Томск» на основе государственно-частного партнерства формируются Центры превосходства – высокотехнологичные центры профессионального образования по подготовке квалифицированных кадров для ведущих отраслей экономики и инновационных предприятий нефтехимической, фармацевтической, транспортной, строительной, IT-отраслей, для агропромышленного и лесоперерабатывающего комплекса, жилищно-коммунального хозяйства.

Во всех профессиональных образовательных организациях открыты центры содействия трудоустройству выпускников, что позволило трудоустроить на рабочие места 62% выпускников.

Томская область вступила в движение «Молодая Россия» (WorldSkills Russia). Впервые в 2015 году был проведен Региональный Чемпионат WorldSkills Russia в Томской области. В Чемпионате приняли участие 60 участников и 95 экспертов из шестнадцати профессиональных образовательных организаций Томской области.

В соответствии с задачами Указа Президента РФ от 07.05.2012 №599 в части повышения позиций томских университетов в российских и международных рейтингах в 2015 году ФГАОУ ВО «НИ ТГУ» и ФГАОУ ВО «НИ ТПУ» вошли в категорию 481-490 международного рейтинга QS World University Rankings и улучшили свои позиции в международном рейтинге QS University Rankings BRICS, поднявшись на 44 и 64 места соответственно. Впервые вузы стали участниками международного рейтинга The Times Higher Education World University Rankings и вошли в категорию 251-300 (ФГАОУ ВО «НИ ТПУ») и 601-800 (ФГАОУ ВО «НИ ТГУ»). ГБОУ ВПО «СибГМУ»

Минздрава России входит в тройку лучших медицинских вузов страны. ФГБОУ ВПО «ТГПУ» входит в пятерку лучших педагогических вузов России.

В 2016 году в сфере общего образования в целях создания условий для поэтапного перевода общеобразовательных организаций в односменный режим работы разработана ГП «Содействие созданию в Томской области новых мест в общеобразовательных организациях». К 2025 году по программе планируется создать 48,7 тысяч новых мест. В 2016 году начато строительство общеобразовательной организации на 1100 мест в г. Томске, на ул. Дизайнеров.

В 2016 году направления развития образования следующие:

– открытие в Томске в декабре 2016 года детского технопарка «Кванториум» в ходе реализации стратегической инициативы «Новая модель системы дополнительного образования детей»;

– создание специализированных центров на базе центров превосходства в качестве инфраструктуры для отработки компетенций профессиональных кадров в соответствии со стандартами «WorldSkills»;

– реализация мероприятий Концепции создания в Томской области инновационного территориального центра «ИНО Томск».

2. Прогноз социально-экономического развития Томской области на 2017 год и период до 2019 года

Прогноз социально-экономического развития Томской области на среднесрочный период 2017-2019 годы составлен в соответствии с Порядком разработки прогноза социально-экономического развития Томской области, утвержденным постановлением Администрации Томской области от 5 мая 2016 года № 155а, на основании сценарных условий, основных параметров прогноза социально-экономического развития Российской Федерации и предельных уровней цен (тарифов) на услуги компаний инфраструктурного сектора на 2017 год и на плановый период 2018 и 2019 годов, основных направлений таможенно-тарифной политики Российской Федерации, исходя из приоритетов и задач, намеченных в указах и посланиях Президента Российской Федерации Федеральному Собранию от 4 декабря 2014 года и 3 декабря 2015 года, ретроспективного анализа социально-экономического развития Томской области, включая итоги социально-экономического развития за 2015 год и за январь-июль 2016 года, обобщения прогнозных материалов ведущих организаций, осуществляющих деятельность на территории Томской области, исполнительных органов государственной власти и муниципальных образований Томской области. Анализ социально-экономической ситуации в Томской области и разработка прогноза базировались на данных государственной статистики.

Прогноз социально-экономического развития Томской области разработан с учетом внешних условий развития мировой экономики и сценарных условий развития российской экономики.

Изменившиеся условия функционирования экономики Томской области обусловили уточнение показателей социально-экономического развития, разработанных в прогнозе на 2016 год и на плановый период 2017-2018 годов. Ухудшение макроэкономической ситуации также не позволило достичь основные целевые показатели в установленные сроки, определенные в Стратегии социально-экономического развития Томской области до 2030 года (Приложение 4).

Прогноз сценарных условий и основных макроэкономических параметров Российской Федерации рассматривает развитие российской экономики в условиях сохраняющейся геополитической нестабильности, применения к России на протяжении всего прогнозного периода санкционного режима со стороны ЕС и США, поддерживающего жесткие ограничения доступа российских компаний к мировому рынку капитала, и ответных экономических мер (Приложение 5). Варианты прогноза базируются на единой гипотезе ускорения развития мировой экономики до 3,2% в 2016 году и восстановлением умеренной динамики в 2017 – 2019 годы со среднегодовым темпом роста 3,4%.

Прогноз социально-экономического развития Томской области разработан в составе двух вариантов:

– базовый вариант характеризует развитие томской экономики в условиях сохранения консервативных тенденций изменения внешних факторов при сохранении консервативной бюджетной политики, в том числе в части социальных обязательств государства. В конце 2016 года предполагается возобновление экономического роста. В 2017 году рост ВРП прогнозируется темпом 0,9%, в 2018 году – 2% и в 2019 году – 2,5%. В социальной сфере предусматривает повышение уровня жизни населения на основе умеренного увеличения социальных обязательств государства и бизнеса. Следствием этого будет сдержанная динамика потребительского спроса: возобновление роста реальных денежных доходов населения в 2017 году (на 0,9% к 2016 году) с последующим ростом на 1,4% в 2019 году к 2018 году. На фоне низкого потребительского спроса инфляция замедлится до 6,7% в 2016 году против 12,4% в 2015 году с дальнейшим замедлением ее роста до 4,2% к 2019 году;

– целевой вариант ориентирует на достижение целевых показателей социально-экономического развития и решение задач стратегического планирования. Снижение инфляции до 4,6% в 2017 году предполагает существенное сокращение внутреннего спроса, в том числе спроса домашних хозяйств, что выражается в более сдержанных темпах роста реальных располагаемых денежных доходов населения в 2017 году. Рост инвестиций в основной капитал в 2017 году также не достигнет темпов, необходимых для динамичного роста экономики, вследствие значительной инерционности инвестиционного процесса и ограниченности финансирования. Однако, начиная с 2018 года, с учетом начала реализации крупных инвестиционных проектов и мер экономической политики, направленных на активизацию факторов экономического роста и повышение эффективности экономики, темпы прироста ВРП будут непрерывно возрастать и достигнут 4,4% в 2019 году.

Вариант 1 (базовый) рекомендован для разработки параметров консолидированного бюджета Томской области на 2017 - 2019 годы.

В целом в среднесрочной перспективе на 2017-2019 годы прогнозируется позитивная динамика социально-экономического развития Томской области. В среднесрочной перспективе на территории Томской области планируется реализация крупных инвестиционных проектов, развитие кластеров и промышленных парков, планируется размещение новых производств и создание новых рабочих мест для жителей области.

Для возвращения экономики на траекторию роста продолжится курс на замещение импорта, на опережающее развитие приоритетных отраслей – это высокотехнологическая промышленность, сельское хозяйство. Будет продолжена работа по улучшению инвестиционного климата, стимулирования несырьевого экспорта, поддержки малых и средних предприятий. В рамках указов Президента Российской Федерации от 7 мая 2012 года № 596-606 предусмотрена реализация комплекса мероприятий, направленных на улучшение инвестиционного климата и стимулирование инвестиционной активности потенциальных инвесторов, развитие инновационной деятельности,

улучшение жилищных условий и демографической ситуации в регионе, создание и совершенствование системы предоставления государственных и муниципальных услуг на территории области, поэтапное повышение размера заработной платы отдельных категорий работников бюджетной сферы.

Валовой региональный продукт

При прогнозировании темпов роста ВРП на среднесрочную перспективу учитывался прогнозируемый рост показателей результатов деятельности по важнейшим отраслям экономики, а также тенденции изменения структуры ВРП.

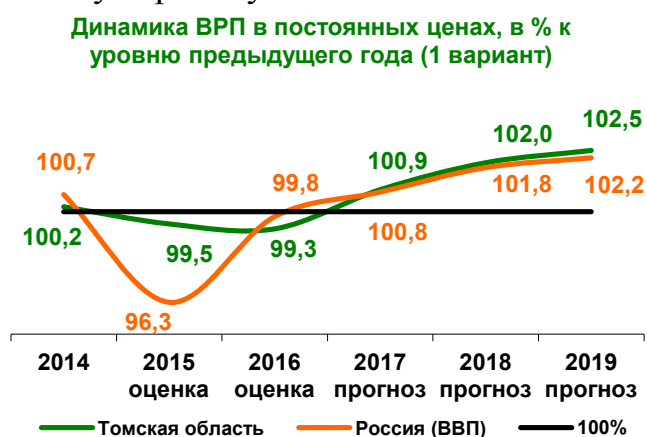
По прогнозу, средний ежегодный прирост промышленного производства за 2017-2019 годы составит от 1,5% (по варианту 1) до 2,9% (по варианту 2), объема работ по виду деятельности «строительство» – от 2,3% до 3,9% (по соответствующим вариантам), оборота розничной торговли – от 2,4% до 2,6%, объема сельского хозяйства – от 2,7% до 3,8% (в сопоставимых ценах по вариантам).

Важным фактором роста ВРП в 2017-2019 годах станет реализация крупных инвестиционных проектов, и, как следствие, рост объема инвестиционных вложений в Томской области (в среднем на 6% в год по целевому варианту). Таким образом, прирост ВРП в среднесрочной перспективе будет обеспечен, прежде всего, реализацией проектов в сфере сельского хозяйства, обрабатывающих производств и нефтегазовой отрасли, ростом производства в ведущих отраслях промышленности (машиностроение, химическое, нефтехимическое, деревообрабатывающее производства, производство пищевых продуктов и др.), стабильным ростом производства сельскохозяйственной продукции.

Основными факторами, которые будут оказывать влияние на замедление экономического роста в 2017-2019 годах, являются: неблагоприятный прогноз внешнеэкономической конъюнктуры цен на отдельные промышленные и сельскохозяйственные товары; низкие темпы роста доходов населения и потребительского спроса.

В условиях возобновления экономического роста, в 2017 году прирост ВРП прогнозируется темпом 0,9% по базовому варианту.

Для достижения намеченных целей перехода экономики на инвестиционную модель развития по целевому варианту предполагается сдерживание в первые годы прогнозного периода роста расходов на потребление и социальных обязательств государства и бизнеса, в результате прирост ВРП ожидается на уровне 0,6%.

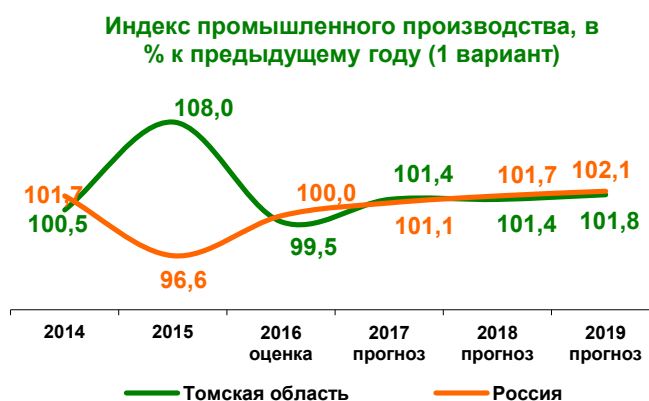


Начиная с 2018 года, с учетом создания благоприятных условий для кредитования бизнеса, реализации крупных инвестиционных проектов и мер экономической политики, направленных на активизацию факторов экономического роста и повышение эффективности экономики, темпы роста ВРП будут непрерывно возрастать.

В результате, в соответствии с базовым вариантом прогноза, индекс физического объема ВРП в 2019 году составит 105,5% к 2016 году (среднегодовой прирост – 1,8%), по целевому варианту – 108,3% к 2016 году (среднегодовой прирост – 2,7%). Величина ВРП на душу населения в 2019 году вырастет до 581,3 тыс. рублей по базовому варианту, и до 590,5 тыс. рублей по целевому варианту.

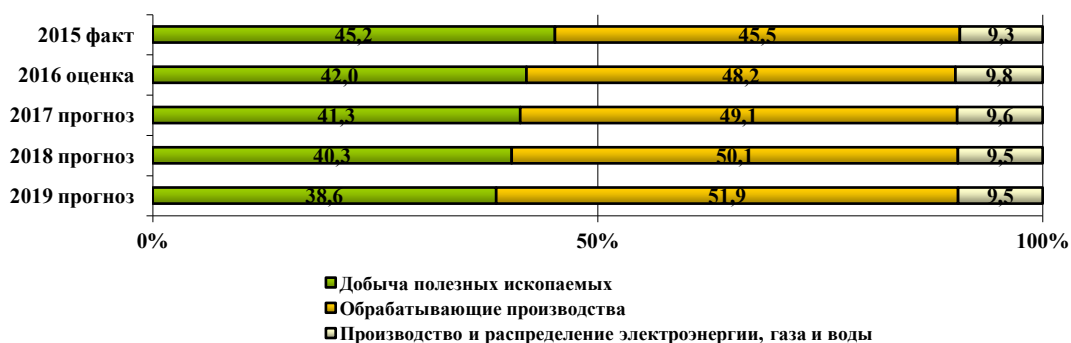
Промышленность

В среднесрочной перспективе по первому базовому варианту ожидается сохранение положительной динамики промышленного производства на уровне 1,4%-1,8%, за счет роста во всех трех базовых отраслях промышленности. Во втором варианте темпы прироста промышленного производства прогнозируются выше – 2,5%-3,1%, за счет реализации крупных инвестиционных проектов в обрабатывающих производствах (Приложение 3).



В структуре отгруженной промышленной продукции к 2019 году по первому варианту за счет уменьшения доли добычи полезных ископаемых с 45,2% до 38,6%, ожидается увеличение доли обрабатывающих производств с 45,5% до 51,9%, и доли производства и распределения электроэнергии, газа и воды с 9,3% до 9,5%.

Структура промышленного производства Томской области в 2015 - 2019 годы (1 вариант)



Ключевыми приоритетами развития промышленного комплекса Томской области на среднесрочную перспективу являются:

– реализация кластерной политики, в том числе развитие инновационного территориального кластера «Фармацевтика, медицинская техника и информационные технологии», кластера возобновляемых природных ресурсов, лесопромышленного кластера, нефтехимического кластера, кластера ядерных технологий, кластера трудноизвлекаемых природных ресурсов;

– реализация инвестиционных проектов, направленных на создание высокотехнологических производств;

– реализация Регионального плана по импортозамещению Томской области (далее – План по импортозамещению), утвержденного распоряжением Губернатора Томской области от 10.02.2015 №26-р. В 2016 году План по импортозамещению актуализирован в соответствии с методическими рекомендациями Минэкономразвития России. В нем предусмотрены меры, направленные на:

– увеличение объемов федеральной государственной поддержки, получаемой предприятиями Томской области, выпускающими импортозамещающую продукцию/технологии;

– увеличение объема продаж продукции предприятий Томской области;

– расширение рынков сбыта продукции предприятий Томской области;

– увеличение доли использования оборудования, материалов и технологий произведенных на территории Российской Федерации;

– устранение недостатка квалифицированных кадров на предприятиях, осуществляющих деятельность, направленную на импортозамещение.

В рамках данного Плана реализуются «дорожные карты» по расширению использования продукции и технологий предприятий Томской области, в том числе импортозамещающих, подписанные Губернатором Томской области совместно с крупными вертикально-интегрированными компаниями – ПАО «Газпром», ОАО «Газпром нефть», ПАО «Интер РАО», ОАО «Россети», ПАО «СИБУР Холдинг».

Наиболее активными участниками реализации «дорожных карт» являются: ОАО «Томский электромеханический завод», АО НПФ «Микран», ООО НПП «Томская электронная компания», АО «Сибкабель» и ООО «Томский кабельный завод», ОАО «ТЭМЗ».

Реализация проектов в рамках «дорожных карт» позволила изменить структуру продукции машиностроительного комплекса Томской области, увеличив долю новых высокотехнологичных изделий, инициировать производство импортозамещающих видов продукции, ранее не производимых в Томской области.

Раздел С – «Добыча полезных ископаемых»

Нефтегазодобыча по-прежнему сохраняет свою высокую значимость для экономики Томской области и составляет основу добывающей промышленности региона.

В среднесрочной перспективе ожидается незначительный рост объемов добычи нефти и газа за счет:

- использования резерва ранее законсервированных объектов взамен освоения новых;
- освоения ресурсов углеводородного сырья по программе «Восток»;
- бурения скважин на Южно-Пудинском участке (ООО «Газпромнефть – Восток»).

Кроме того, на фоне низкой цены на энергоносители у недропользователей стоит задача сохранить уровень своей доходности. Учитывая вышеизложенное, прогнозные показатели по первому варианту будут расти с темпами 100,8%-100,3%.

По второму варианту в результате улучшения внешнеэкономической ситуации и успешной работы кластера «Трудноизвлекаемые природные ресурсы» в рамках реализации Концепции «ИНО Томск» индекс добычи топливно-энергетических ресурсов прогнозируется на уровне 102,6%-101,0%. Участниками Кластера ведется работа по исследованию и разработке новых технологии для поиска, освоения и добычи трудных запасов нефти. Кроме того в Томской области дан старт созданию проектного офиса для разработки отечественных технологий и подготовки кадров для разведки и добычи трудноизвлекаемых запасов.

Добыча прочих полезных ископаемых, занимающая менее 1% в общем объеме добываемой промышленности, в последние годы носит нестабильный характер и во многом зависит от хозяйственной деятельности ОАО «Туганский ГОК «Ильменит», где ведется опытно-промышленная эксплуатация Южно-Александровского участка Туганского ильменит-циркониевого месторождения. Индекс добычи полезных ископаемых, кроме топливно-энергетических за 2017-2019 годы по базовому периоду прогнозируется на уровне 102,7%-100,2%, по целевому варианту 103,1%-100,9%.

Раздел D – «Обрабатывающие производства»

Одним из приоритетных направлений развития промышленного комплекса Томской области является создание кластеров, на базе которых формируется взаимодействие между университетами, академическими институтами и реальным сектором экономики.

Инновационный территориальный кластер «Фармацевтика, медицинская техника и информационные технологии». В настоящее время оформляется новый этап развития данного кластера и преобразования его в инновационный территориальный кластер «Smart Technologies Tomsk». Основной задачей Томской области является вывод кластера в лидеры инвестиционной привлекательности. Для этого сформированы проектные альянсы из компаний и университетов, ориентированные на быстрорастущие рынки, масштабирование бизнеса, совместное создание новых линеек продукции для высокорентабельных сегментов, способные заинтересовать потенциальных инвесторов.

Формирование данного кластера на территории Томской области дало толчок для более активного развития таких видов экономической деятельности,

как химическое производство и производство электрооборудования, электронного и оптического оборудования, доля которых в обрабатывающих производствах региона значительна: 17,7% и 20% соответственно.

Производство электрооборудования в прогнозном периоде сохранит положительную тенденцию, начавшуюся в 2016 году, и по первому варианту составит 101,1%-106,2%, за счет реализации следующих инвестиционных проектов:

- создание отечественного высокотехнологичного программно-инструментального комплекса для реализации систем управления технологическими процессами на базе свободного программного обеспечения (АО «ЭлеСи» совместно с ТУСУР);

- разработка и организация высокотехнологичного производства масштабируемых систем энергоэффективных мехатронных устройств и интеллектуальных систем управления для альтернативной энергетики и других применений (АО «НПФ «Микран» совместно с НИ ТПУ);

- расширение производства сверхвысокочастотных монолитных и гибридных интегральных схем (АО «НПФ Микран», ООО «Субмикронные технологии»);

- развитие, модернизация и техническое перевооружение производств АО «Сибкабель», ООО «Томсккабель», АО «НИИПП», ОАО «Манотомь», ООО НПФ «Томская электронная компания», ООО Компания «СИАМ», ООО «Свет 21 века».

По целевому прогнозу (102,6%-107,1%) в среднесрочной перспективе в рамках реализации «дорожной карты» по импортозамещению, подписанной с ПАО «Газпром», на индекс производства окажет положительное влияние создание и реализация импортозамещающей продукции на базе ОАО «ТЭМЗ».

Нефтехимический кластер. Создание нефтехимического кластера направлено на повышение глубины переработки топливно-сырьевых продуктов в базовые полимеры, пластики, продукцию органического синтеза, полуфабрикаты и прочие продукты нефтехимии, в том числе на базе уже существующих производств (ООО «Томскнефтехим», ООО «БИАКСПЛЕН Т» и др.) и проектов Госкорпорации «Росатом» в области фторидных технологий. Кроме того, в рамках нефтехимического кластера в Томской области создана Ассоциация производителей малой химии, объединяющая интересы науки, малых и средних предприятий, работающих в области малотоннажной химии. Данный инструмент позволит выстроить конструктивный диалог с представителями власти и бизнеса в целях выхода на новые рынки, снятия законодательных ограничений и стимулирования инвестиционной активности.

Кластерная политика позволила активизировать развитие химического производства Томской области.

В 2017-2019 годах по базовому варианту ИФО химического производства прогнозируется на уровне 100,2%-103,5% за счет:

– введения в производство нового оборудования на ООО «Сибметакхим», в результате чего планируется рост производства формалина и концентрата карбамидоформальдегидного;

– завершения модернизации на ООО «Томскнефтехим»;

– реализации инвестиционного проекта на ООО «Криогенмаш-газ» по строительству нового производства технических газов и сжатого воздуха.

По целевому прогнозу (102,0%-107,6%) на индекс производства окажет влияние реализация инвестиционных проектов, в рамках которых планируется увеличение темпов роста выпуска лекарственных средств.

Кроме того, реализация инвестиционных проектов в рамках нефтехимического кластера оказывает влияние и на развитие производства нефтепродуктов (доля в обрабатывающих производствах региона – 14,1%).

Положительная динамика развития данной отрасли, начавшаяся с 2013 года, сохранится и в прогнозном периоде (по первому варианту 102,0%-104,3%, по второму варианту 102,3%-105,8%), за счет постепенного увеличения экспорта нефтепродуктов в результате улучшения конъюнктуры на мировом рынке углеводородного сырья и продукции нефтепереработки.

Участниками нефтехимического кластера также являются организации, формирующие основную долю производства резиновых и пластмассовых изделий Томской области (ООО «Биаксплен Т», ООО «Томский завод резиновой обуви»). В среднесрочном периоде по данному виду экономической деятельности прогнозируется положительная тенденция развития на уровне 100,7%-101,7% по первому варианту прогноза и 102,0%-103,7% по второму.

Кластер возобновляемых природных ресурсов. Одним из направлений кластера является заготовка и глубокая переработка дикорастущего сырья, а также рыбопереработка, что занимает большую часть в производстве пищевых продуктов, включая напитки, Томской области. Доля данного вида деятельности в обрабатывающих производствах – 18,9%.

В среднесрочной перспективе ожидается развитие производства пищевых продуктов на основе глубокой переработки дикоросов на ООО ТПК «САВА», ООО «Сибирская ореховая компания», ООО «Солагифт», ООО «Артлайф».

Кроме того, прогнозируется устойчивый рост производств масел сливочных, водки, пива, вин плодовых столовых, мяса и субпродуктов пищевой домашней птицы.

Однако на формирование отрасли по производству пищевых продуктов в первую очередь окажет влияние прогноз агрохолдинга АО «Сибирская Аграрная Группа», где ожидается выход на полную производственную мощность в конце 2017 года после реконструкции свиного комплекса «Томский».

Темпы роста производства прогнозируются на уровне 103,5%-104,3% по базовому варианту и 104,1%-106,7% – по целевому.

Лесопромышленный кластер объединяет приоритетные инвестиционные проекты в области освоения лесов, крупнейшими из которых являются:

– «Создание лесопромышленного индустриального парка г.Асино» (ЗАО «Роскитинвест»). По проекту предполагается создание комплекса

лесопромышленных производств (завод по производству шпона – запуск в 2018 году, завод по производству фанеры – запуск в 2019 году);

– строительство нового завода по производству ДСП в г.Томске (ООО «Томлесдрев»). Мощность производства – 350 тыс.куб.м ДСП в год. В настоящее время предприятие приступило к проведению пуско-наладочных работ и производству пробных партий продукции;

– строительство Белоярского лесопромышленного комбината.

Развитие кластера предусматривает до 2020 года постепенное повышение глубины переработки древесины, внедрение новых технологий, рост объемов деревообрабатывающего производства (доля в обрабатывающих производствах – 6,2%).

Положительная динамика развития деревообрабатывающего производства, начавшаяся с 2014 года, продолжится и в прогнозном периоде: по базовому варианту 106,0%-105,4%, по целевому – 110,0%-110,6%.

Положительная тенденция прогнозируется и по другим, имеющим незначительную долю в объеме производства, обрабатывающим отраслям:

– металлургическое производство (1 вариант: 100,1%-101,9%, 2 вариант: 103,1%-104,9%);

– производство кожи, изделий из кожи и производство обуви (101,0%-102,1%, 101,4%-103,9%).

В целом в обрабатывающих производствах в среднесрочной перспективе ожидается положительная динамика (на уровне 102,1%-103,1% по базовому варианту, по целевому варианту – 103,5% - 105,2%), которая обусловлена реализацией заявленных инвестиционных проектов и благоприятной внешнеэкономической конъюнктурой.

Раздел Е – «Производство и распределение электроэнергии, газа и воды»

Основными генерирующими источниками энергосистемы Томской области являются электростанции: Томская ГРЭС-2, Томская ТЭЦ-3, Томская ТЭЦ-1, входящие в состав АО «Томская генерация», а также АО «Объединенная теплоэнергетическая компания». Остальные энергетические мощности представлены объектами малой генерации предприятий нефтегазодобывающего комплекса, как правило, газотурбинными и газопоршневыми электростанциями (блок-станции) установленной мощностью 85,2 МВт.

Прогноз спроса на электрическую энергию и мощность сформирован с учетом планируемого ввода ПАО «ТРК», филиала ПАО «ФСК ЕЭС» - МЭС Сибири, а также перспективного увеличения электропотребления наиболее крупных предприятий области.

Прогнозные значения 2017-2019 годов (по первому варианту – 100,1%-102,4%, по второму – 102,0%-102,6%) покажут положительную динамику за счет прироста потребления электрической энергии (ввод потребления коммунально-бытового сектора (строительство жилья), предприятий

нефтегазового сектора и лесопереработки, особой экономической зоны и промышленных парков). Прогнозные значения объема отгруженных товаров также будут расти за счет прогнозного увеличения тарифов и нерегулируемых цен на оптовом рынке электроэнергии и мощности (ОРЭМ).

Потребление электроэнергии по Томской области

Основными потребителями электрической энергии в Томской области являются отрасли промышленного производства, прежде всего топливная, химическая и нефтехимическая, машиностроение и металлообработка.

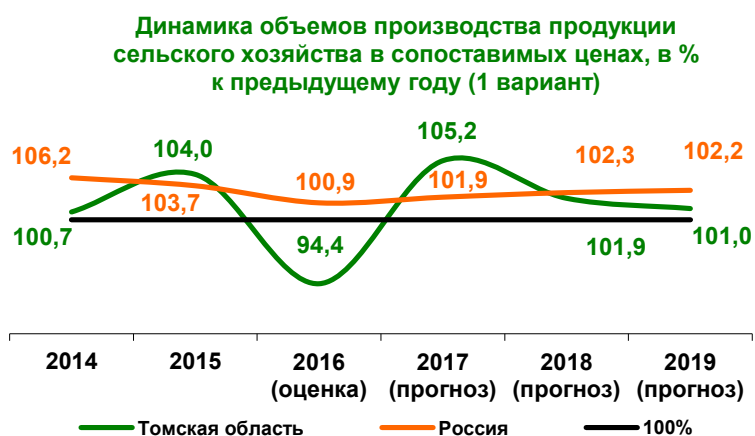
Прогноз спроса на электрическую энергию и мощность разработан на основании данных о заявках и технических условиях на технологическое присоединение к электрическим сетям ПАО «ТРК», филиала ПАО «ФСК ЕЭС» – МЭС Сибири и других сетевых компаний, функционирующих на территории Томской области, а также о перспективном электропотреблении от наиболее крупных предприятий региона. Анализ вышеуказанной информации позволил спрогнозировать рост электропотребления с 8 552 млн. кВт*ч в 2015 году до 8 643 млн. кВт*ч в 2019 году или на 1,1%.

Прирост потребления электрической энергии в основном обусловлен увеличением потребления коммунально-бытовым сектором (строительство жилья), предприятиями нефтегазового сектора и лесопереработки, особой экономической зоной технико-внедренческого типа «Томск», промышленными парками.

Сельское хозяйство

Основные параметры развития сельского хозяйства Томской области сформированы с учетом реализуемых в настоящее время и планируемых к реализации в рассматриваемом прогнозном периоде инвестиционных проектов в аграрной сфере, исходя из существующих мер государственной поддержки отрасли, включая активную поддержку начинающих фермеров и семейных ферм, в рамках действующих федеральных и региональных государственных программ.

Динамика основных показателей сельскохозяйственного производства развития в 2016 году и в последующие периоды сохранит зависимость от погодных условий в период весенне-полевых и посевных работ, вегетационный период и во время уборочной компании, напрямую влияющих на урожайность сельскохозяйственных культур и обеспеченность животноводческих предприятий кормами.



В 2017 году в Томской области прогнозируется рост объемов производства продукции сельского хозяйства в сопоставимых ценах на 5,2% к оценке 2016 года, по первому варианту прогноза, по второму – на 6,7%. Необходимость уточнения прогнозных значений на 2017 год и последующие периоды возникла в силу следующих обстоятельств, в значительной мере определяющих дальнейшее развитие отрасли.

По завершению реализации проекта санации свинокомплекс «Томский» АО «Аграрная Группа» возобновит функционирование на полной мощности к 2018 году. С августа 2016 года уже начал осуществляться завоз первых партий племенных свиней. Однако результат реализации данного проекта в виде улучшения племенных и породных качеств стада, показателей продуктивности и скороспелости свиней имеет определенный отложенный эффект и сможет проявиться, в соответствии с базовым сценарием, только в 2020 году и в последующих годах; по целевому варианту прогноза, эффект будет получен уже по итогам 2018 году и выразится в увеличении объемов производства мяса по сравнению с 2015 годом.

Снижение объемов выпуска в свиноводстве будет частично компенсировать птицеводство. Производство мяса птицы сельскохозяйственными организациями в прогнозном периоде будет демонстрировать рост в среднем на 2,3% в год. В то же время сдерживающим фактором выступает устойчивая тенденция к сокращению объемов производства мяса скота и птицы в хозяйствах населения Томской области на 2–3% ежегодно.

На основании вышеизложенного, согласно базовому прогнозу, в 2017 году уровень производства мяса в регионе составит 2/3 объемов 2015 года, в 2019 году объемы производства приблизятся к значению 2015 года. По целевому варианту прогноза, по итогам прогнозного периода к 2020 году производство мяса в регионе увеличится на 3,8% к уровню 2015 года.

В скотоводстве благодаря реализации государственной программы по поддержке сельскохозяйственного производства, а также инвестиционных проектов по строительству, реконструкции молочных комплексов и укомплектованию молочного стада СПК «Белосток», ООО «Спас», ООО «КФХ «Нива», СПК (колхоз) «Нелюбино», ООО СПК «Межениновский», ООО «Сибирское молоко» и других станет возможным обеспечить рост численности поголовья КРС, в том числе коров, и, как следствие, стабилизацию производства говядины и увеличение объемов производства молока в прогнозируемом периоде.

Помимо этого, в настоящее время в рамках заключенного между Администрацией Томской области и акционерным обществом с ограниченной ответственностью «Китайско-Российская компания по развитию сельского хозяйства» (КНР) соглашения о реализации портфеля инвестиционных проектов по развитию АПК и сельских территорий области на общую сумму не менее 50 млрд. рублей на срок до 2030 года инвестор приступил к реализации ряда проектов молочного направления.

Однако реализация перечисленных инвестиционных проектов во многом зависит от финансовых возможностей самих хозяйств, стабильности и уровня их государственной поддержки и экономической ситуации в регионе и России в целом. Поэтому запланированный эффект от реализации таких проектов проявится в большей степени в соответствии со вторым вариантом прогноза. Первый вариант прогноза предусматривает незначительный рост объемов производства молока с учетом уже достигнутых результатов реализации инвестиционных проектов и сложившихся в скотоводстве тенденций (включая сокращение поголовья КРС в хозяйствах населения). С учетом данных факторов, к 2019 году ожидается рост объемов производства молока на 5,1%, по первому варианту прогноза, и на 8,6%, по второму варианту прогноза, преимущественно за счет стабилизации поголовья коров и увеличения среднегодовых надоев молока на одну корову.

Производство яиц также стабилизировалось вследствие выхода птицефабрики «Томская» на полную мощность. В то же время существует устойчивая тенденция сокращения производства яиц в малых формах хозяйствования (КФХ и ЛПХ). Кроме того, в прогнозе учтено также влияние проведенного в конце 2014 – начале 2015 года обновления поголовья кур-несушек на птицефабрике «Томская» АО «Аграрная Группа», которое привело к сокращению объемов производства яиц. В этой связи к 2019 году рост производства яиц ожидается только по второму варианту прогноза (+2,2% к уровню 2015 года), по первому варианту прогноза ожидается незначительное сокращение значения показателя на 1,2%.

Таким образом, значения индекса производства продукции животноводства составят по итогам прогнозного периода 101,1%, согласно базовому сценарию, и 105,2%, в соответствии с целевым вариантом.

Увеличению производства зерновых и зернобобовых будет способствовать сохранение посевных площадей и увеличение урожайности данных культур. До 2020 года запланирован рост средней урожайности зерновых культур с 15 до 20 ц/га. В итоге, к концу 2019 года ожидается значительный рост валового сбора зерновых и зернобобовых и семян масличных культур по сравнению с 2015 годом (на 9,9% и 45% соответственно, согласно базовому сценарию, и на 21,6% и 46,7%, по целевому варианту прогноза).

Производство картофеля и овощей прогнозируется на уровне 2015 года (+1,5% и +0,3% к уровню 2015 года соответственно) с незначительным увеличением по второму варианту прогноза в силу наличия существенных сдерживающих факторов развития картофеле- и овощеводства в прогнозируемом периоде, таких как:

- высокая сосредоточенность производства указанных культур в ЛПХ, что ограничивает возможности интенсификации производства;

- отсутствие необходимых предпосылок для расширения площадей посевов картофеля и овощей в прогнозном периоде и сохранение их на уровне 2015 года;

– недостаточная обеспеченность хозяйствующих субъектов и населения области площадями для хранения плодоовощной продукции;

– вынужденное сокращение крупными производителями овощей в Томской области (ЗАО «Томь», ЗАО «Овощевод», ООО «Кисловское», ООО «Агрохолдинг-Сибирь») площадей обрабатываемых земель в течение последних трех лет в результате их тяжелого финансового положения и последующего банкротства.

Тем не менее, согласно расчетам, индекс физического объема продукции растениеводства к началу 2020 года составит по первому варианту – 103,1% к уровню 2015 года, по второму варианту – 105,4%.

Таким образом, производство продукции сельского хозяйства в сопоставимых ценах в хозяйствах всех категорий за рассматриваемый прогнозный период прибавит 2,2% к уровню 2015 года, по первому варианту прогноза, и 5,5%, по второму варианту.

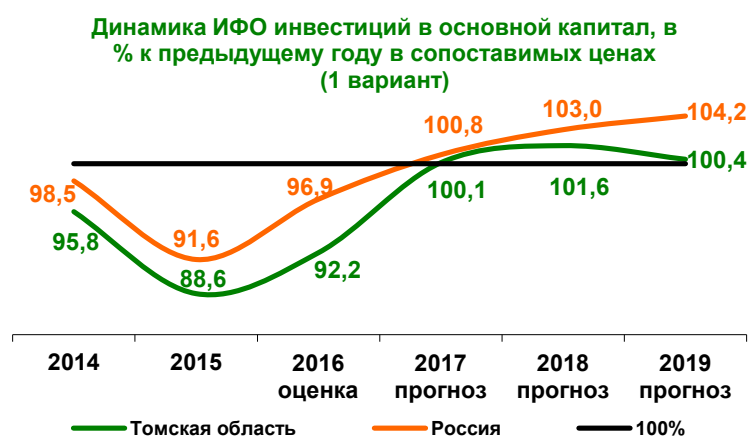
Инвестиции в основной капитал

В прогнозном периоде ожидается, что инвестиции в основной капитал возобновят свой рост с 2017 года по первому и второму вариантам прогноза. Восстановлению инвестиционной активности будет способствовать оживление экономики, а также реализация крупных инвестиционных проектов в сфере сельского хозяйства, обрабатывающих производств и нефтегазовой отрасли на территории Томской области.

По первому варианту прогноза в 2017-2019 годы рост объема инвестиций ожидается на уровне 100,1% – 101,6% в условиях сохранения консервативной бюджетной политики и бюджетных ограничений, а также консервативной инвестиционной политики частного сектора.

По второму варианту прогноза предполагается более значительный рост объема инвестиций, особенно в период 2018-2019 годов при условии смены ориентации экономики на инвестиционную модель развития. Сдерживание в первый год прогнозного периода роста расходов на потребление и социальные обязательства государства и бизнеса приведет к созданию инвестиционного ресурса, который будет в дальнейшем использован промышленностью и сельским хозяйством для реализации инвестиционных проектов. Таким образом, рост объема инвестиций в 2017-2019 годы составит 104,1% – 107,1%.

Сложившаяся в регионе структура распределения инвестиций по видам экономической деятельности сохранится. Основная доля в общем объеме



инвестиций будет сформирована организациями, ведущими экономическую деятельность по виду «Добыча полезных ископаемых» (в прогнозируемом периоде на уровне 41,5 – 42,4%), «Обрабатывающие производства» (19,7 – 20,8%), «Операции с недвижимым имуществом, аренда и предоставление услуг» (13,3 – 13,8%), «Транспорт и связь» (8,9 – 9,5%), «Производство и распределение электроэнергии, газа и воды» (3,8%).

В прогнозируемом периоде ожидается, что наибольший рост продемонстрирует сектор обрабатывающих производств. Основной объем инвестиций обеспечат инвестиции в химическую промышленность, деревообрабатывающую промышленность и производство электрооборудования.

Основными факторами, сдерживающими рост объема инвестиций в Томской области, являются:

- ограничения, связанные с недостаточно развитой транспортной и энергетической инфраструктурой;
- сравнительно небольшой объем внутреннего регионального рынка;
- низкий уровень потребительского и инвестиционного спроса;
- дефицит свободных средств для инвестирования, в том числе ограниченный объем бюджетных ассигнований, направляемых на капитальные вложения;
- истощение разведанных месторождений левобережья р. Обь, снижение объемов эксплуатационного бурения и обустройства месторождений;
- неудовлетворительное состояние экономически доступных лесосырьевых баз и высокие затраты на организацию бизнеса в сфере лесопромышленного комплекса;
- низкая рентабельность сельскохозяйственного производства и высокая закредитованность предприятий отрасли;
- низкая инвестиционная привлекательность создания социально-значимых объектов в сфере культуры, спорта, здравоохранения и социального обеспечения, объектов сферы коммунального хозяйства, дорожно-транспортного комплекса и связи;
- негативные макроэкономические факторы, определяющие отсрочку принятия инвестиционных решений (сохранение геополитической напряженности, общеэкономический спад, высокий уровень инфляционных ожиданий, высокая стоимость кредитных ресурсов, неопределенность динамики валютного курса, снижение реальных доходов населения и платежеспособного спроса).

Основными факторами, обеспечивающими рост объема инвестиций в Томской области, с учетом формирования благоприятного инвестиционного климата и повышения качества деловой среды, могут стать:

- содействие на федеральном уровне развитию импортозамещения;
- реализация «дорожных карт» по расширению использования продукции и технологий предприятий Томской области, в том числе импортозамещающих, подписанных Губернатором Томской области с правлением ПАО «Газпром»,

ПАО «Газпром нефть», ПАО «Интер РАО», ПАО «Россети», ПАО «СИБУР Холдинг»;

– завершение строительства промышленного (индустриального) парка в г. Томске;

– создание территории опережающего развития в ЗАТО Северск;

– развитие механизмов государственно-частного партнерства;

– улучшение условий для ведения предпринимательской и инвестиционной деятельности;

– расширение доступа к капиталу.

Ключевые инвестиционные проекты, запланированные к реализации на территории Томской области на период 2017 – 2019 годов, приведены в Приложении 3.

Основные направления финансирования из областного бюджета в 2017-2019 годах и перечень объектов капитального строительства областной государственной (муниципальной) собственности и объектов недвижимого имущества, приобретаемого в государственную (муниципальную) собственность, представлены в Приложении 6.

Строительство

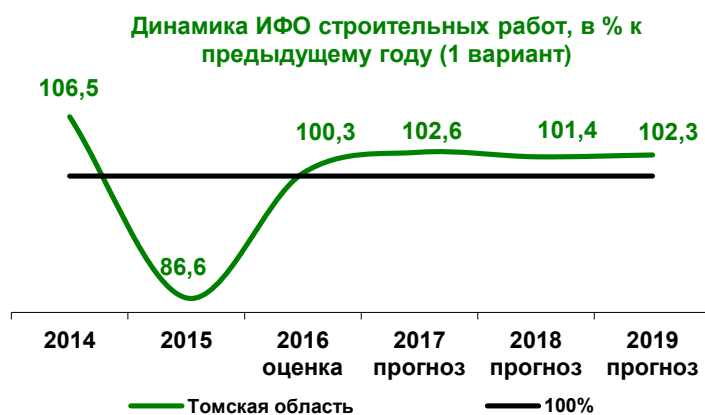
В 2017 – 2019 годах ожидается положительная динамика развития строительного комплекса по базовому и по целевому вариантам прогноза.

В 2017 году в Томской области по базовому варианту прогнозируется рост на 2,6% объемов выполненных работ по виду деятельности «Строительство» относительно 2016 года, по целевому варианту – на 3%.

Темпы роста промышленного строительства являются одним из условий успешного развития экономики региона. В прогнозном периоде, в условиях оживления экономики, ожидается развитие производств на территории Томской области, реализация новых инвестиционных проектов, что будет способствовать росту потребности в возведении новых промышленных объектов и, как следствие, росту объемов работ по виду деятельности «Строительство», в т.ч. за счет работ по уже реализуемому проекту «Прорыв».

Ввод жилья. В прогнозируемом периоде в Томской области по базовому варианту прогноза ожидается сокращение показателя по вводу жилья с 420 тыс. кв. м до 383 тыс. кв. м к концу 2019 года по следующим причинам:

– сокращение количества разрешений, выданных на строительство, в т.ч. на новое строительство;



- снижение спроса на жилье со стороны населения;
- рост обеспеченности площадями жилых помещений, приходящимися в среднем на одного жителя области (2013 год – 22,4 кв. м, 2014 год – 22,8 кв. м, 2015 год – 23,4 кв. м), превышающий уровень по СФО (2015 год – 23,0 кв. м на одного жителя).

По целевому варианту прогноза в 2017 году ожидается рост на 7,3% к уровню 2016 года. В период снижения экономической активности наблюдается инерционное увеличение ввода жилых помещений, что вызвано завершением реализации ранее начатых проектов. В то же время уже обозначается тренд на снижение объемов нового строительства, который, с учетом строительного цикла, в полной мере проявится в ближайшие годы. Как следствие, в период 2018-2019 годов объемы жилищного строительства будут снижаться, составив величину 440,5 тыс. кв. м к концу 2019 года.

Дорожное строительство. В среднесрочном периоде по базовому варианту прогноза прироста протяженности автомобильных дорог общего пользования с твердым покрытием не ожидается. В связи с ограниченным объемом Дорожного фонда Томской области на 2017 – 2019 годы и высокой степенью износа дорожного полотна в регионе, в качестве приоритетных направлений финансирования обозначены ремонт и содержание автомобильных дорог (сохранение существующей дорожной сети).

На 2017 – 2019 годы по целевому варианту прогноза прирост автомобильных дорог с твердым покрытием планируется за счет реализации следующих проектов:

- реконструкция автомобильной дороги: Асино – Батурино на участке 60 км – 64,6 км (с. Минаевка) Асиновского района Томской области: ввод (прирост) 4,93 км в 2017 году;

- реконструкция автомобильной дороги: подъезд к д. Старо-Кусково от автомобильной дороги Асино – Батурино: ввод (прирост) 0,7 км в 2018 году;

- реконструкция автомобильной дороги подъезд к д. Майково Молчановского района Томской области: ввод (прирост) 3,1 км в 2019 году.

Кроме того, в соответствии с муниципальной программой г. Томска «Развитие дорожного хозяйства» на 2015 – 2020 годы» запланирован ввод (прирост) 5,7 км в 2017 году по объекту «Строительство левобережной объездной автодороги г. Томска в Томской области (первый этап)».

Прирост по целевому варианту ожидается при условии увеличения лимитов Дорожного фонда за счет получения субсидии из федерального бюджета.

Жилищно-коммунальное хозяйство и тарифная политика

Жилищно-коммунальный сектор Томской области в среднесрочном периоде будет развиваться под влиянием следующих факторов:

1) реализация Региональной программы капитального ремонта общего имущества в многоквартирных домах, расположенных на территории Томской области, на 2014 - 2043 годы;

2) реализация государственной программы «Обеспечение доступности жилья и улучшение качества жилищных условий населения Томской области» - капитальный ремонт 246 многоквартирных домов, замена 49 лифтов;

3) реализация государственной программы «Развитие коммунальной и коммуникационной инфраструктуры в Томской области». Недопущение роста показателей аварийности системах теплоснабжения, водоснабжения и очистки сточных вод;

4) осуществление лицензионного контроля за соблюдением управляющими организациями – лицензиатами лицензионных требований.

Тарифная политика в среднесрочном периоде будет ориентирована на:

1. Соблюдение предельных уровней и индексов роста тарифов на услуги электро-, газо-, теплоснабжающих организаций и организаций, оказывающих услуги в сфере водоснабжения и водоотведения.

2. Осуществление перехода на долгосрочные параметры регулирования ресурсоснабжающих организаций в сфере теплоснабжения, водоснабжения и водоотведения.

3. Соблюдение предельных значений индексов изменения размера платы граждан за коммунальные услуги по муниципальным образованиям Томской области.

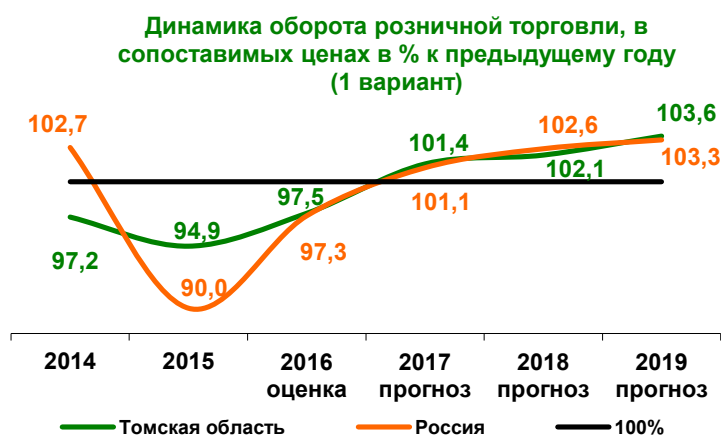
4. Соблюдение баланса экономических интересов потребителей и поставщиков на регулируемых рынках товаров и услуг, обеспечивающего доступность для потребителей товаров и услуг, реализуемых субъектами регулирования.

5. Осуществление государственного контроля (надзора) за соблюдением тарифов регулируемыми организациями.

Рынок товаров и услуг

В среднесрочном периоде объем потребительского рынка будет определяться увеличением покупательской способности населения на фоне роста реальных денежных доходов, снижением темпов инфляции, ростом спроса на услуги потребительского кредитования.

Однако прогноз на 2017 год имеет следующую особенность. Показатели темпов развития потребительского рынка по первому (базовому) варианту выше, чем по второму



(целевому). Данный факт объясняется тем, что по второму варианту для достижения намеченных целей общего социально-экономического развития региона будет происходить ускоренный рост объема инвестиций в основной капитал (на 4,1%) за счет сдерживания роста денежных доходов населения (по второму варианту прогноза прирост реальных располагаемых денежных доходов населения меньше, чем по первому на 0,3 п.п.), предполагающего снижение потребительского спроса на товары и услуги «не первой необходимости».

В результате данных факторов в 2017 году темп роста **объема оборота розничной торговли** в сопоставимых ценах по первому варианту прогноза составит 101,4% к оценке 2016 года (по России – 101,1%). По второму – 100%.

В прогнозном периоде предполагается дальнейшее изменение инфраструктуры предприятий торговли в сторону увеличения числа крупных и средних организаций, доля которых в формировании оборота розничной торговли к 2019 году достигнет 95,3%, при одновременном снижении доли оборота на розничных рынках и ярмарках до 4,7%.

Изменений в макроструктуре розничного товарооборота не ожидается, удельный вес непродовольственных товаров сохранится в прогнозном периоде на уровне 58,2%.

Развитие потребительского рынка ожидается как за счет вхождения новых торговых сетей («Ашан»), так и расширение действующих («Лента», «Магнит», «Мария-РА», «Ярче», ГК «Лама»).

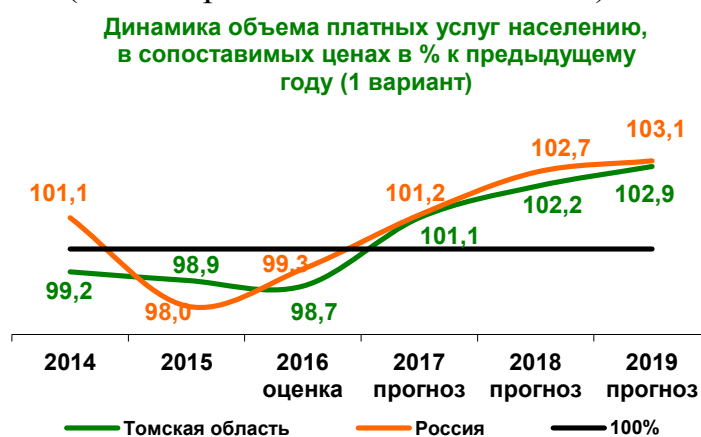
Важным фактором для развития торговли Томской области станет строительство многофункционального торгово-развлекательного центра в районе «Сосновый бор» города Томска (инвестор – ООО «Зетта Инвест»).

На **рынке платных услуг населению** в прогнозном периоде по мере роста реальных располагаемых доходов ожидается постепенный отход населения от сберегательной модели поведения и восстановление потребительской активности. Динамика платных услуг населению ускорится с 1,1% в 2017 году до 2,9% в 2019 году по базовому варианту развития, с 0,5% до 4,7% по целевому варианту.

Основную долю в формировании объема рынка платных услуг в среднесрочном периоде по-прежнему будут составлять коммунальные, бытовые, транспортные, связи, медицинские и образовательные услуги.

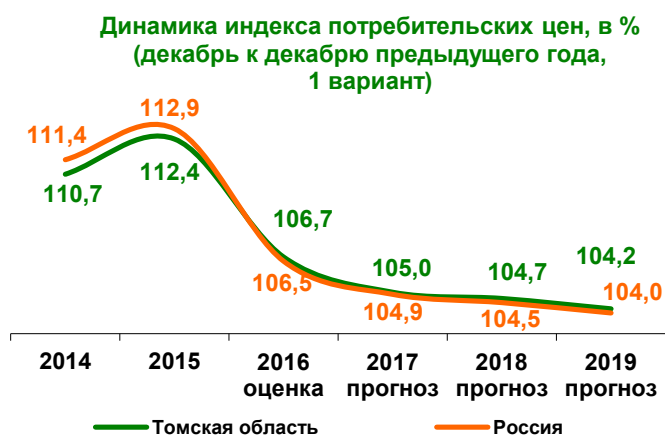
В среднесрочном периоде развитие рынка платных услуг населению будет определяться следующими основными факторами:

- внедрение новых форм обслуживания населения;



- расширение перечня оказываемых услуг;
- привлечение федерального и областного субсидирования при оказании услуг;
- повышение качества оказываемых услуг;
- ограничение роста регулируемых цен и тарифов;
- рост доходов населения.

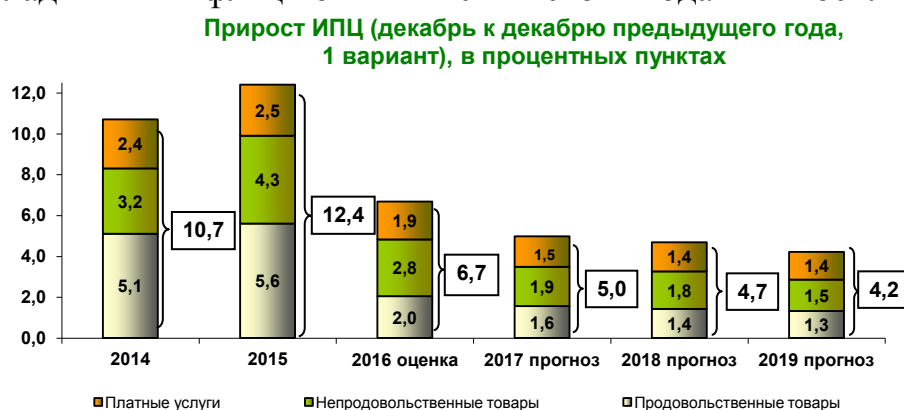
Инфляция. В среднесрочном периоде снижению инфляции будет способствовать ограничение предельного размера индексации регулируемых тарифов, рост предложения и усиление конкуренции импорта, умеренный рост внутренних цен на продовольственные товары, расширение импортозамещения, свободный доступ сельскохозяйственных товаропроизводителей на рынок продовольствия и ярмарок выходного дня, снижение роста цен на товары первой необходимости.



В 2017 году темп инфляции на потребительском рынке Томской области по базовому варианту прогнозируется на уровне 5% (декабрь к декабрю предыдущего года), по целевому – на уровне 4,6% за счет более сильного рубля.

К 2019 году снижение инфляции ожидается до 4,2% (декабрь к декабрю предыдущего года).

Наибольший вклад в инфляцию в 2014-2015 годах вносили продовольственные товары. Однако с 2016 года основную долю инфляции будут составлять непродовольственные товары. В 2017 году прирост ИПЦ по прогнозу будет состоять из 1,6 п.п. на продовольственные товары, 1,9 п.п. на непродовольственные товары и 1,5 п.п. на платные услуги.



Финансы организаций

Основные факторы, оказывающие влияние на темпы роста прибыли прибыльных организаций и удельного веса числа прибыльных предприятий в прогнозном периоде:

- динамика тарифов естественных монополий;

– темпы роста индекса потребительских цен и индекса промышленного производства;

– результаты финансово-хозяйственной деятельности крупных организаций, имеющих обособленные подразделения на территории других субъектов Российской Федерации.

Среднесрочный прогноз сальдированного финансового результата организаций был осуществлен на основе прогнозных показателей роста объемов производства, а также с учетом ожидаемого числа убыточных организаций в общем количестве хозяйствующих субъектов.

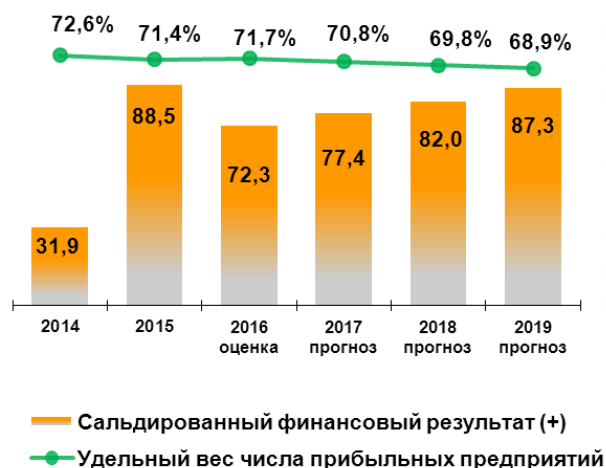
Сальдированный финансовый результат организаций на 2016 год оценивается в 72,3 млрд. рублей, прогноз на 2017 год – 77,4 млрд. рублей в связи с ожидаемым ростом прибыли прибыльных предприятий, в том числе в рамках реализации крупных инвестиционных проектов. Темп роста сальдированного финансового результата на 2018 год по отношению к 2017 году – 106,0%; на 2019 год по отношению к 2018 году – 106,5%.

Внешиэкономическая деятельность

В среднесрочной перспективе на показатели внешнеторгового оборота Томской области окажут влияние те же макроэкономические и геополитические факторы, что и на российский экспорт и импорт в целом. В том числе, применение санкционного режима со стороны ЭС и США, ответные экономические меры и конкуренция на мировых сырьевых рынках.

Увеличение экспорта в 2017-2019 годах по базовому варианту прогноза составит 111,3%-130,8% к 2015 году и целевому варианту 124,9% – 166,9% соответственно. Рост будет происходить под влиянием оживления экономики в целом, а также ожидаемым увеличением поставок нефти по первому варианту с 79,59 млн.долл.США до 88,77 млн.долл.США в дальнейшем зарубежье. Кроме того, ожидается рост экспортных поставок древесины (по базовому варианту с 98,13 млн.долл.США до 115,96 млн.долл.США), в связи с открытием производства ДСП и МДФ в

Динамика сальдированного финансового результата предприятий Томской области и удельного веса числа прибыльных предприятий



Томской области. Направления поставок: Китай, Республика Корея, Япония. Также прогнозируется рост экспорта продукции химической промышленности в первую очередь, в страны СНГ в 2017 году - 37,3 млн.долл.США, в 2019 году - 44,6 млн.долл.США по первому варианту, в связи с завершением модернизации на ООО «Томскнефтехим» - крупнейшем производителе полимеров, а также запуском новых мощностей другого крупного производителя отрасли - ООО «Сибметахим».

Прогнозируемый рост импорта в среднесрочной перспективе (по базовому сценарию в 2017 году - 371,7 млн.долл.США, в 2019 году - 390,3 млн.долл.США) связан с определенной зависимостью предприятий Томской области от используемого импортного сырья, оборудования, материалов и комплектующих в производстве. Сдерживающим фактором роста импорта по целевому сценарию в прогнозном периоде должна стать эффективная реализация программы импортозамещения.

Внешнеторговый оборот Томской области в 2017 году по прогнозу (вариант 1) составит 705,1 млн.долл.США (экспорт товаров – 333,4 млн. долл., импорт товаров – 371,7 млн. долл.). Отрицательное сальдо торгового баланса будет постепенно сокращаться и в 2019 году станет положительным. По целевому варианту, при котором положительное сальдо ожидается с 2017 года, в связи с улучшением внешнеэкономической ситуации внешнеторговый оборот увеличится до 872,6 млн.долл.США в 2019 году.

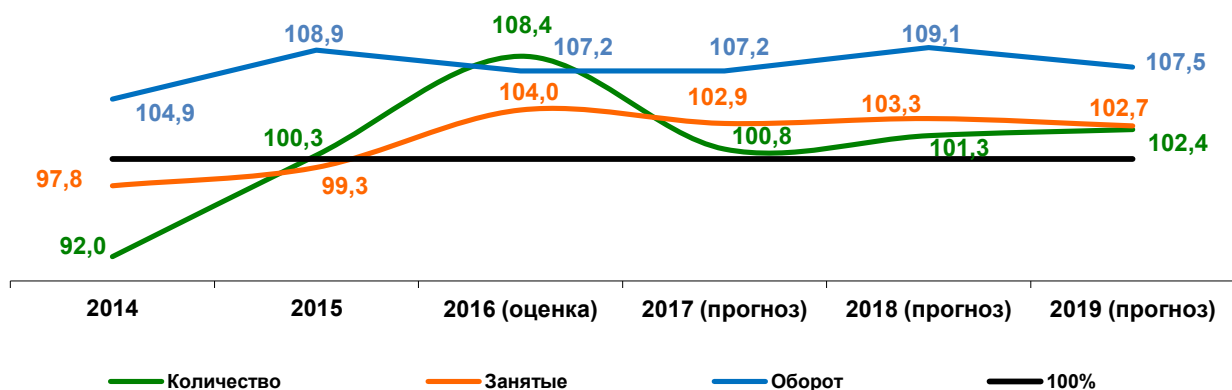
Малое и среднее предпринимательство

Динамика, заложенная в основу прогноза показателей развития малого и среднего бизнеса в Томской области на период 2017 – 2019 годы, базируется на выполнении мероприятий Стратегии развития малого и среднего предпринимательства в Российской Федерации до 2030 года, Стратегии социально-экономического развития Томской области до 2030 года, государственной программы «Развитие предпринимательства в Томской области» и инвестиционных проектов.

Со стороны органов государственной власти запланировано продолжить работу по стимулированию предпринимательской активности, осуществлению государственной поддержки, а также по информированию действующих и потенциальных предпринимателей о возможностях легального и цивилизованного построения бизнеса в рамках действующего законодательства.

Исходя из данной тенденции развития в 2017 – 2019 годы ожидается позитивная динамика основных показателей, характеризующих деятельность малого и среднего бизнеса: рост числа субъектов и занятых в сфере малого и среднего бизнеса, прирост объемов производства продукции.

Динамика основных показателей развития субъектов МСБ-юридических лиц до 2019 года, в % к предыдущему году



Софинансирование расходов на поддержку стартующего бизнеса, эффективное функционирование бизнес-инкубаторов и других объектов инфраструктуры поддержки бизнеса – эти и другие меры в рамках реализации Стратегии развития малого и среднего предпринимательства до 2030 года позволят достигнуть к 2017 году числа предприятий МСБ по первому варианту прогноза 21,1 тыс. единиц (по второму варианту – 21,2 тыс.). Темп роста замедлится в 2017 году до 100,8% на фоне выраженного роста в 2016 году. Далее до 2019 года ожидается планомерная положительная динамика показателя – к 2018 году – 21,5 тыс. (21,7 тыс.), к 2019 году – 22 тыс. (22,3 тыс.).

Основными сферами предпринимательской деятельности малого и среднего бизнеса на территории Томской области останутся торговля, промышленное производство, строительство и сфера услуг. При этом ожидается увеличение доли предприятий обрабатывающей промышленности за счет привлечения на льготных условиях резидентов – субъектов малого и среднего бизнеса на территорию двух площадок промышленного парка – 22 га под производства агропищевого направления и 115 га для металлообрабатывающей, машиностроительной, химической промышленности, производства строительных материалов.

Реализация данного проекта наряду с региональной законодательной инициативой в отношении льготных налоговых условий для резидентов промышленного парка, а также благодаря дополнительному условию по созданию новых рабочих мест по отдельным видам финансовой господдержки повлечет за собой рост числа занятых и оборота продукции (услуг) в сфере малого и среднего бизнеса.

По прогнозу среднесписочная численность работающих в сфере малого и среднего бизнеса возрастет на 7,9 (9,7) тыс. чел. к 2019 году по сравнению с уровнем 2016 года.

Растущая привлекательность сектора малого и среднего бизнеса для населения, ищущего пути реализации бизнес-идей и повышения жизненного уровня, позволит достичь доли среднесписочной численности работающих в секторе 20% (20,4%) к 2019 году (в 2015 году - 17,3%) от общего числа занятых в экономике области.

Рост числа вновь созданных предприятий МСБ и развитие уже существующих в результате применения эффективных инструментов стимулирования спровоцирует устойчивую динамику оборота продукции (услуг) – за три прогнозируемых года объем оборота малого и среднего бизнеса вырастет примерно на 26% (31%) и составит 259 (269) млрд. рублей к 2019 году.

Доля оборота сектора МСБ возрастет с 22,7% в 2015 году до 23,4% (24,1%) к 2019 году в общем объеме выпуска товаров (работ, услуг) Томской области. Данный рост по прогнозу будет обеспечен гибкостью и приспособляемостью малых и средних предприятий к конъюнктуре рынка, способности быстро изменять структуру производства, оперативно применять новые технологии и разработки, что способствует расширению производств, оказанию более широкого спектра услуг и увеличению ассортимента выпускаемой продукции.

Создание инновационного территориального центра «ИНО Томск», как единого взаимосвязанного комплексного инвестиционного проекта, позволит увеличить приток инвестиций. Кроме того, реализация на территории Томской области кластерной политики, развитие особой экономической зоны технико-внедренческого типа «Томск», развитие сотрудничества в рамках дорожных карт томских предприятий с российскими вертикально-интегрированными компаниями – данные меры наряду с реализацией Стратегии развития малого и среднего предпринимательства до 2030 года на территории Томской области создадут основу для формирования дополнительных возможностей развития малого и среднего бизнеса в регионе.

Условия и уровень жизни населения Томской области

В среднесрочном периоде показатели уровня жизни населения будут демонстрировать сдержанную динамику.

По прогнозу в 2019 году денежные доходы в расчёте на душу населения в номинальном выражении составят 29 358 рублей (29 790 рублей – по второму варианту) и возрастут по отношению к 2015 году в 1,23 раз (в 1,25 раза – по второму варианту) за счёт увеличения фонда заработной платы, в том числе работников бюджетной сферы в связи с реализацией указов Президента Российской Федерации.

Принимая во внимание ожидаемое снижение индекса потребительских цен, в среднесрочном периоде прогнозируется постепенное увеличение реальных располагаемых денежных доходов населения Томской области со 100,8% в 2015 году до 101,4% в 2019 году (102,9% - по второму варианту). Рост реальных располагаемых денежных доходов будет сдерживаться умеренными темпами роста заработной платы и социальных выплат.

В прогнозный период по мере оживления экономики ускорится и динамика фонда заработной платы. В 2017 году темп роста ожидается на уровне 106,5% к предыдущему году (104,0% - по второму варианту), в

2019 году фонд увеличится в 1,2 раза по отношению к 2015 году по двум вариантам.

Поскольку достижение целевых показателей, предусмотренных Указами Президента Российской Федерации, в части повышения оплаты труда отдельным категориям работников бюджетной сферы, является важнейшей задачей, в 2017-2018 годах рост фонда заработной платы областных и муниципальных учреждений по видам деятельности «Образование», «Здравоохранение и предоставление социальных услуг» прогнозируется более высокими темпами (в среднем 110%), чем в среднем по экономике. Начиная с 2019 года, ежегодный рост фонда начисленной заработной платы в бюджетном секторе прогнозируется более умеренным.

Для внебюджетного сектора экономики по-прежнему будет актуальна необходимость сдерживания роста издержек производства, в том числе и за счёт оптимизации издержек на оплату труда. Темпы роста фонда заработной платы в реальном секторе в 2017-2019 годах ожидаются более низкими, чем рост ВРП.

В прогнозном периоде (2017 – 2019 годы) рост среднего размера пенсий замедлится, что обусловлено прогнозируемым снижением ежегодной индексации по мере падения индекса потребительских цен. Так, индексацию страховых и фиксированных выплат для неработающих пенсионеров планируется осуществлять ежегодно с 1 февраля на фактическую инфляцию, социальные пенсии – ежегодно с 1 апреля на рост прожиточного минимума пенсионера. Таким образом, в 2017 году значение показателя составит 14 366,1 рублей, темп роста 105,5%. В конце прогнозного периода (в 2019 году) средний размер пенсии увеличится в 1,2 раза в сравнении с показателем 2015 года и составит 15 510,7 рубля.

В среднесрочном периоде вместе с повышением потребительских цен продолжится рост величины прожиточного минимума. В 2019 году ожидается рост величины прожиточного минимума в среднем на душу населения Томской области до 13 273,0 рублей (до 12 951,0 рублей – по второму варианту), что в 1,3 раза выше, чем в 2015 году. Динамика учитывает увеличение в 2018 году величины прожиточного минимума на 5% (оценка Минтруда России) в связи с введением в 2018 году новой потребительской корзины, которая в соответствии с Федеральным законом от 24 октября 1997 г. № 134-ФЗ «О прожиточном минимуме в Российской Федерации» должна уточняться не реже одного раза в пять лет.

Увеличение размера прожиточного минимума и сдержанные темпы роста реальных доходов населения в прогнозном периоде окажут сдерживающее влияние на темпы снижения уровня бедности населения в Томской области, который по прогнозу составит к 2019 году 17,3%.

Демографическая ситуация

В 2017-2019 годах демографическая ситуация в регионе будет иметь положительную динамику развития – прирост среднегодовой численности населения прогнозируется на уровне 3,2-3,4 тыс. человек в год.

В прогнозном периоде ожидается снижение рождаемости до 13,2 на тысячу населения в 2019 году. Это результат вступления в детородный возраст малочисленного числа женщин, рожденных в 90-х гг. Так же на уровень рождаемости оказывают негативное влияние социальное положение семей, трудности с решением жилищных вопросов молодых семей, а также ситуация с трудоустройством молодых специалистов.

В период с 2016 по 2019 годы прогнозируется сокращение численности населения в трудоспособном возрасте на 27 тыс. человек. Численность населения моложе трудоспособного возраста и старше трудоспособного возраста будет увеличиваться, что приведёт к увеличению демографической нагрузки на трудоспособное население. Старение населения в перспективе окажет серьезное влияние на экономику – это проблема нехватки рабочей силы, увеличение экономической напряженности, нагрузка на социальные и медицинские службы.

Несмотря на старение населения, которое предопределяет рост смертности, произойдет стабилизация динамики показателей смертности на уровне 11,5 на тысячу

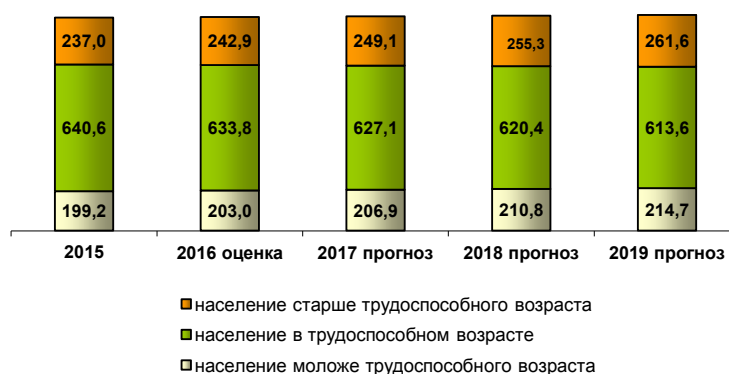
населения, благодаря реализации мероприятий, направленных на снижение показателя по основным мониторируемым классам причин смерти, а также на повышение доступности высокотехнологичной медицинской помощи, борьбу с социально значимыми заболеваниями, профилактику и своевременное выявление профессиональных заболеваний. Реализация мер в сфере демографического развития позволит увеличить ожидаемую продолжительность жизни в регионе до 73,5 лет к 2019 году (71,25 лет в 2015 году).

Таким образом, естественный прирост будет снижаться и составит в 2019 году 1,7 на 1000 человек населения.

Прогнозируемое ускорение темпов экономического роста, увеличение объема инвестиций в основной капитал приведет к спросу на дополнительные трудовые ресурсы. Поэтому в среднесрочной перспективе прогнозируется увеличение миграционного прироста до 1,4 на 1000 человек населения в 2019 году против 0,1 в 2015 году.

С учетом перечисленных факторов демографическая политика Томской области будет направлена на улучшение здоровья и рост продолжительности

Структура населения Томской области по возрастам, тыс. человек



жизни населения, повышение рождаемости и создание благоприятных условий для жизнедеятельности семьи, оптимизацию миграционных процессов, адаптацию экономики и социальной инфраструктуры к процессу старения населения.

Занятость населения, рынок труда

Состояние рынка труда Томской области и уровень занятости населения в 2017-2019 годы будут определяться:

- степенью активности спроса на рабочую силу со стороны реального сектора экономики в зависимости от внутрироссийской и внешнеэкономической конъюнктуры, масштабов реализации инвестиционных и инновационных проектов, создающих новые рабочие места;

- сокращением численности трудовых ресурсов Томской области в связи с уменьшением численности населения трудоспособного возраста;

- реализацией государственных программ на рынке труда;

- сохранением межмуниципальных диспропорций на рынке труда Томской области, недостаточной мобильностью трудовых ресурсов и ростом спроса на высококвалифицированных специалистов.

Прогноз численности занятых в экономике Томской области на 2017-2019 годы выполнен с учетом экономической конъюнктуры, находящейся под давлением санкционной и антисанкционной политики, сложившейся в 2015 году динамики определённого сжатия рынка труда, а также реализацией комплекса мер по сохранению экономической активности лиц, вышедших на пенсию. Прогнозирование численности занятых в экономике Томской области также выполнено с учетом сценарных условий и целевых ориентиров, доведённых Минэкономразвития России.

Старение населения в перспективе окажет серьезное влияние на экономику, которое выразится в нехватке рабочей силы, увеличении напряжённости спроса на качественные трудовые ресурсы. Привлечение трудовых мигрантов, а также сохранение трудовой деятельности лицами, вышедшими на пенсию, окажет лишь частичный сглаживающий эффект. В результате тенденция сокращения численности занятых в экономике продолжится и в 2017 г., составив 478,7 тыс. человек (по второму варианту – до 478,9 тыс.), а к 2019г. снизится до 473,7 тыс. человек (по второму варианту – до 474,2 тыс.).

Значения показателя «среднесписочная численность организаций» находится в тренде показателя «численность занятых в экономике» в связи с чем прогнозируется снижение его значения с 315,5 тыс. человек в 2016 году до 313,2 тыс. человек в 2019 году.

В Томской области ежегодно реализуются региональные и федеральные программы, направленные на сокращение безработицы и снижение напряжённости рынка труда. В результате реализации программных мероприятий и эффективной работы служб занятости населения в 2017 году прогнозируется недопущение роста зарегистрированной безработицы, значение

которой составит 1,8%, а к 2019 году, по прогнозу, снизится до 1,7% (по второму варианту – до 1,6%). Число лиц, зарегистрированных в службе занятости в качестве безработных, сократится к 2019 году на 0,8 тыс. чел. до 8,7 тыс. чел. (по второму варианту – до 8,4 тыс.).

Здравоохранение

Деятельность органов здравоохранения в среднесрочной перспективе будет осуществляться в рамках Государственной программы «Развитие здравоохранения в Томской области», которая разработана до 2020 года. Основной целью государственной программы является повышение доступности медицинской помощи и повышение эффективности медицинских услуг.

Достижение цели будет обеспечено решением следующих задач:

- обеспечение приоритета профилактики в сфере охраны здоровья и первичной медико-санитарной помощи на основе функционирования общих врачебных практик, модернизации существующей сети фельдшерско-акушерских пунктов, домовых хозяйств;

- повышение эффективности оказания специализированной медицинской помощи;

- повышение эффективности деятельности службы родовспоможения и детства;

- развитие медицинской реабилитации населения;

- обеспечение системы здравоохранения высококвалифицированными и мотивированными кадрами, повышение престижа медицинских специальностей;

- совершенствование организации и финансового обеспечения медицинской помощи;

- оказание бесплатной медицинской помощи гражданам в рамках областной программы обязательного медицинского страхования.

Центральным мероприятием реформирования инфраструктуры здравоохранения Томской области является создание медицинского холдинга на базе ОГАУЗ «Томская областная клиническая больница» (Северный медицинский городок).

Предполагаемая структура холдинга будет включать в себя важные медицинские объекты: областную клиническую больницу, областной перинатальный центр, детскую инфекционную больницу, патологоанатомическое бюро, радиологическое и хирургическое отделения онкологического диспансера, центр медицины катастроф, бюро судебно-медицинской экспертизы.

Перспективы развития здравоохранения Томской области в значительной степени зависят от состояния профессионального уровня и качества подготовки медицинских и фармацевтических кадров как главного ресурса здравоохранения. Решение задач системного развития здравоохранения должно быть направлено не только на оптимизацию использования имеющихся кадровых ресурсов, но и на изменение принципов работы в медицинских

коллективах, формирование кадровой политики на уровне каждой медицинской организации, развитие систем подготовки специалистов и руководителей, создание действенного резерва руководящих кадров, продвижение работников по службе в зависимости от их профессионального и личностного потенциала.

В целях устранения дефицита медицинских кадров и кадрового дисбаланса на территории Томской области будет продолжена реализация проекта «Арендный дом», государственная поддержка в рамках указанного проекта будет предоставлена 34 медицинским работникам.

Продолжится осуществление единовременных компенсационных выплат медицинским работникам, занимающим должности врачей, прибывшим на работу в рамках проекта «Земский доктор» – 1 млн. рублей, «Земский фельдшер» – 0,5 млн.рублей. В результате число врачей, привлеченных на работу в сельскую местность и малые города в 2017 году – 110, фельдшеров – 17.

В связи со структурными преобразованиями в системе здравоохранения ожидается достижение следующих результатов:

- средняя длительность лечения больного в стационаре: 2015 год – 13,1 дней, 2019 год – 11,5;

- уровень материнской смертности (на 100 000 родившихся живыми): 2015 год – 47,9, 2019 год – 7,5;

- смертность от новообразований (в том числе от злокачественных) на 10 тыс. населения: 2015 год – 217,6, 2019 год – 201,0;

- доля неэффективных расходов в здравоохранении: 2015 год – 9,6%, 2019 год – 8,5%.

Повышение оплаты труда отдельных категорий медицинских работников запланировано в соответствии с мероприятиями, утверждёнными региональной «дорожной картой», согласно которой в 2018 году необходимо обеспечить соотношение средней заработной платы врачей, среднего и младшего медицинского персонала к среднему доходу от трудовой деятельности в Томской области соответственно 200%, 100% и 100%. Далее ожидается, что достигнутое соотношение будет поддерживаться.

Образование

Развитие общего образования в среднесрочном периоде будет осуществляться в рамках Государственной программы «Развитие образования в Томской области», которая разработана до 2020 года. Основной целью государственной программы является повышение качества образования в Томской области.

В 2017-2019 годы будет проводиться ряд мероприятий направленных на достижение цели: реализация основных общеобразовательных программ с учетом требований соответствующих федеральных государственных образовательных стандартов общего образования, повышение эффективности управления сферой общего образования. Планируется внедрение информационной образовательной среды, улучшение материально-технической

базы образовательных организаций, организация сетевого взаимодействия общеобразовательных организаций, организаций дополнительного образования, профессиональных образовательных организаций, образовательных организаций высшего образования, промышленных предприятий и бизнес - структур.

В Томской области продолжается формирование оптимальной структуры сети образовательных организаций, которая при эффективном использовании ресурсов обеспечивает доступность качественного дошкольного, общего и дополнительного образования.

В сфере дошкольного образования создание новых дошкольных мест будет проводиться только за счет поддержки негосударственного сектора.

По демографическим причинам в среднесрочной перспективе ожидается рост численности учащихся общеобразовательных школ до 122,87 тыс. человек в 2019 году. Наиболее актуальной эта проблема является для города Томска: к 2020 году число школьников увеличится на 50% к уровню 2012 года.

Для решения поставленной Правительством РФ задачи обеспечить к 2025 году поэтапный перевод общеобразовательных организаций в односменный режим работы в зданиях с износом не более 50% разработана Государственная программа «Содействие созданию в Томской области новых мест в общеобразовательных организациях». В 2017-2019 годах планируется:

- строительство не менее одной школы на 1100 мест в г.Томске ежегодно;
- строительство/реконструкция зданий школ в Каргасокском, Кожевниковском, Колпашевском, Кривошеинском, Парабельском, Тегульдетском районах и в г.Северске;
- проведение капитального ремонта в зданиях школ, вошедших в перечень «Топ-50».

В конце 2016 года в Томской области запланировано открытие Детского технопарка «Кванториум», главной задачей которого является создание условий для подготовки будущих специалистов в научно-технической сфере в целях обеспечения высококвалифицированными кадрами приоритетных для региона направлений.

Технопарки, или «кванториумы», — это современные лаборатории и мастерские (квантумы) по разным технологическим направлениям. Основными направлениями детского технопарка в Томске являются: робототехника, космические технологии, биотехнологии, информационные технологии, промышленный дизайн, дополненная и виртуальная реальность.

В технопарке, кроме мастерских и лабораторий, будут оборудованы цеха общего пользования с высокотехнологичным оборудованием, коворкинг, медиабiblioteca, зона отдыха и другие необходимые помещения.

Планируется, что здание, где будет расположен технопарк, станет единым комплексом, предоставляющий широкий доступ к различным программам дополнительного образования.

Несмотря на снижение численности молодежи в возрасте 16-21 года на 20% процентов в 2019 году по сравнению с уровнем 2015 года, прогнозируется

рост численности обучающихся в учреждениях профессионального образования с 18,1 тысячи человек до 20,4 тысяч человек. В профессиональных образовательных организациях Томской области будут запущены новые специальности согласно списку ТОП – 50, утвержденному Министерством труда и социальной защиты РФ, наиболее востребованных на рынке труда, новых и перспективных профессий, которые требуют среднего профессионального образования.

Основные перспективы развития высшего образования в 2017-2019 годах связаны с реализацией в Томской области проекта по созданию центра образования исследований и разработок («ИНО Томск»), обеспечивающего динамичное развитие ряда приоритетных направлений научно-технологического комплекса страны, подготовку конкурентоспособных на международном уровне кадров и коммерциализацию разработок в инновационном секторе экономики.

В рамках проекта ведутся работы по созданию научно-образовательного центра «Технопарк ресурсоэффективных технологий» при НИ ТПУ. Ведется строительство комплекса учебно-лабораторных зданий при НИ ТПУ, строительство студенческих общежитий при НИ ТГУ, НИ ТПУ, СибГМУ, ТГПУ. К концу 2017 года на базе университетов г. Томска будет создан Центр космических услуг Томской области.

Учитывая лидирующие позиции томских университетов на фоне общероссийской тенденции сокращения количества университетов и сокращения контрольных цифр приема в высшие учебные заведения, в среднесрочном периоде по целевому сценарию ожидается стабилизация общей численности студентов вузов. Однако в связи с увеличением стоимости обучения в вузах может произойти сокращение студентов, обучающихся на договорной основе. Поэтому планируется сокращение общей численности студентов вузов с 63,6 тысяч студентов в 2015 году до 61,5 тысяч в 2019 году.



**Администрация Томской области
Департамент экономики**

ПРИЛОЖЕНИЯ

Основные показатели прогноза социально-экономического развития Томской области на 2017-2019 годы

Показатели	Единица измерения	2014	2015	2016	2016	2017 - прогноз		2018 - прогноз		2019 - прогноз	
		факт	факт	7 мес - факт	оценка	1 вар.	2 вар.	1 вар.	2 вар.	1 вар.	2 вар.
Демографические показатели											
Численность постоянного населения (среднегодовая)	тыс. чел.	1 072,3	1 075,6	x	1 078,3	1 081,4	1 081,4	1 084,8	1 084,8	1 088,1	1 088,1
в том числе:											
- городского	тыс. чел.	769,4	775,2	x	779,9	785,3	785,3	790,9	790,9	797,2	797,2
- сельского	тыс. чел.	302,9	300,4	x	298,3	296,1	296,1	293,8	293,8	290,9	290,9
Средняя продолжительность жизни	число лет	70,7	71,3	x	71,8	72,2	72,2	72,8	72,8	73,5	73,5
Общий коэффициент рождаемости	число родившихся на 1000 населения	13,7	13,6	x	13,5	13,5	13,5	13,4	13,4	13,2	13,2
Общий коэффициент смертности	число умерших на 1000 населения	11,7	11,5	x	11,5	11,5	11,5	11,5	11,5	11,5	11,5
Коэффициент естественного прироста	на 1000 человек населения	1,9	2,1	x	2,0	2,0	2,0	1,9	1,9	1,7	1,7
Коэффициент миграционного прироста	на 10000 человек населения	21,0	1,0	x	7,4	10,2	10,2	12,9	12,9	13,8	13,8
Валовой региональный продукт											
в основных действующих ценах	млн. рублей	428 066,7	474 661,3**	x	507 313,8	547 288,4	542 753,1	590 109,0	590 141,9	632 495,1	642 542,8
в основных сопоставимых ценах	в % к пред. году	100,2	99,5**	x	99,3	100,9	100,6	102,0	103,1	102,5	104,4
Объем отгруженных товаров собственного производства, выполненных работ и услуг собственными силами по видам деятельности (итога по разделам С, D, E)											
- в действующих ценах	млн. рублей	308 483,8	346 592,7	188 928,6	343 337,7	360 590,9	363 815,5	381 237,1	387 776,3	400 647,6	413 836,3
- индекс промышленного производства	в % к пред. году	100,5	108,0	97,2	99,5	101,4	103,0	101,4	102,5	101,8	103,1
в т.ч. по видам деятельности:											
Раздел С "Добыча полезных ископаемых"											
в действующих ценах	млн. рублей	143 933,9	156 835,7	82 175,4	144 156,3	148 862,4	149 682,8	153 804,4	154 808,3	154 573,7	156 512,1
- индекс промышленного производства	в % к пред. году	95,1	99,5	99,0	99,0	100,9	102,6	101,4	101,9	100,3	101,0
- удельный вес в общем объеме отгруженных товаров	%	46,7	45,3	43,5	42,0	41,3	41,1	40,3	39,9	38,6	37,8

Показатели	Единица измерения	2014	2015	2016	2016	2017 - прогноз		2018 - прогноз		2019 - прогноз	
		факт	факт	7 мес - факт	оценка	1 вар.	2 вар.	1 вар.	2 вар.	1 вар.	2 вар.
Раздел D "Обрабатывающие производства"											
- в действующих ценах	млн. рублей	134 410,9	157 544,2	86 225,0	165 672,7	176 911,7	178 655,0	191 140,5	195 658,3	207 981,5	218 087,5
- индекс промышленного производства	в % к пред. году	110,6	123,5	95,2	100,1	102,1	103,5	101,5	103,2	103,1	105,2
- удельный вес в общем объеме отгруженных товаров	%	43,6	45,5	45,6	48,3	49,1	49,1	50,1	50,5	51,9	52,7
в том числе:											
Производство пищевых продуктов, включая напитки, и табака											
- в действующих ценах	млн. рублей	25 475,5	30 820,5	18 088,0	31 279,0	33 404,4	33 435,2	36 014,1	36 657,5	38 307,7	39 811,1
- индекс промышленного производства	в % к пред. году	101,6	208,6	91,3	97,6	103,5	104,1	105,2	107,4	104,3	106,7
Обработка древесины и производство изделий из дерева											
- в действующих ценах	млн. рублей	8 559,1	8 708,1	5 383,6	10 108,5	11 045,1	11 461,9	11 921,1	12 351,8	12 599,2	13 258,2
- индекс промышленного производства	в % к пред. году	148,5	135,6	100,8	135,0	106,0	110,0	104,0	105,0	105,4	110,6
Производство кокса, нефтепродуктов и ядерных материалов											
- в действующих ценах	млн. рублей	37 627,4	34 881,6	19 512,3	33 570,5	33 188,4	33 685,3	33 487,9	34 318,0	33 081,9	35 538,9
- индекс промышленного производства	в % к пред. году	92,2	100,1	121,0	101,8	103,1	104,0	98,3	99,7	100,3	101,6
Химическое производство											
- в действующих ценах	млн. рублей	22 385,6	26 295,8	13 921,3	29 379,0	31 292,3	31 734,6	33 748,7	34 846,1	37 200,3	39 706,6
- индекс промышленного производства	в % к пред. году	105,4	102,1	93,1	102,5	100,2	102,0	100,7	103,2	103,5	107,6
Производство резиновых и пластмассовых изделий											
- в действующих ценах	млн. рублей	4 401,9	6 210,9	3 141,2	6 531,0	6 635,9	6 694,9	6 782,5	6 863,3	6 973,7	7 152,9
- индекс промышленного производства	в % к пред. году	189,1	128,6	71,5	101,5	100,7	102,0	100,5	101,5	101,7	103,7
Производство электро-, электронного и оптического оборудования											
- в действующих ценах	млн. рублей	18 990,2	28 912,8	13 662,4	32 050,3	35 286,7	35 547,2	38 927,2	39 848,3	43 738,5	45 579,5
- индекс промышленного производства	в % к пред. году	101,6	102,9	83,1	100,5	101,1	102,6	103,1	103,7	106,2	107,1
Раздел E " Производство и распределение электроэнергии, газа и воды"											
- в действующих ценах	млн. рублей	30 139,0	32 212,8	20 528,2	33 508,7	34 816,8	35 477,7	36 292,3	37 309,7	38 092,4	39 236,7
- индекс промышленного производства	в % к пред. году	104,3	85,4	93,3	98,6	100,1	102,0	101,3	102,2	102,4	102,6
- удельный вес в общем объеме отгруженных товаров	%	9,8	9,3	10,9	9,8	9,7	9,8	9,5	9,6	9,5	9,5

Показатели	Единица измерения	2014	2015	2016	2016	2017 - прогноз		2018 - прогноз		2019 - прогноз	
		факт	факт	7 мес - факт	оценка	1 вар.	2 вар.	1 вар.	2 вар.	1 вар.	2 вар.
Производство важнейших видов продукции											
Нефть, включая газовый конденсат	тыс. тонн	11 357,2	11 195,6	6 419,6	10 783,0	10 893,6	11 116,0	11 008,1	11 232,8	11 425,0	11 948,0
Газ природный и попутный	млрд. куб. м	5,40	5,70	3,10	5,29	5,30	5,32	5,44	5,61	5,52	5,64
Лесоматериалы, продольно распиленные или расколотые, раздельные на слои или лущеные, толщиной более 6 мм, шпалы железнодорожные или трамвайные деревянные, непитанные	млн. куб. м	0,30	0,30	0,20	0,30	0,38	0,40	0,40	0,45	0,45	0,48
Древесина необработанная	млн. куб. м	1,70	1,90	1,00	1,60	1,65	1,70	1,70	1,75	1,80	1,90
Пиво	тыс. дкл	16 176,7	18 435,3	10 883,7	18 500,0	18 000,0	19 000,0	18 000,0	19 000,0	18 000,0	19 000,0
Водка	тыс. дкл	0,0	0,0	0,0	65,0	150,0	200,0	160,0	220,0	170,0	250,0
Электроэнергия	млрд. кВт.ч	5,1	4,2	2,3	4,6	3,9	3,9	4,0	4,0	4,0	4,0
Потребление электроэнергии	млн. кВт.ч.	8 923,6	8 552,2	x	8 596,1	8 612,0	8 612,0	8 625,0	8 625,0	8 643,1	8 643,1
в том числе по группам потребителей:											
Базовые потребители	млн. кВт.ч.	4 689,4	4 444,2	x	4 467,0	4 475,3	4 475,3	4 482,0	4 482,0	4 491,4	4 491,4
Население	млн. кВт.ч.	1 489,5	1 474,8	x	1 482,4	1 485,1	1 485,1	1 487,4	1 487,4	1 490,5	1 490,5
Прочие потребители	млн. кВт.ч.	2 744,7	2 633,2	x	2 646,7	2 651,6	2 651,6	2 655,6	2 655,6	2 661,2	2 661,2
Сельское хозяйство											
Продукция сельского хозяйства в хозяйствах всех категорий											
- в действующих ценах	млн. рублей	26 091,2	30 519,7	9 245,6	30 815,1	33 924,9	34 183,8	36 106,7	36 557,9	37 937,0	38 459,4
- в сопоставимых ценах	в % к пред. году	100,7	104,0	95,7	94,4	105,2	106,7	101,9	103,4	101,0	101,3
в том числе:											
<i>Растениеводство</i>											
- в действующих ценах	млн. рублей	9 890,4	12 109,7	x	13 108,7	13 704,4	13 765,2	14 213,6	14 289,5	14 918,0	14 961,8
- в сопоставимых ценах	в % к пред. году	98,6	108,0	x	101,5	100,1	101,5	100,4	101,1	101,1	101,2
<i>Животноводство</i>											
- в действующих ценах	млн. рублей	16 201,8	18 410,1	x	17 706,3	20 220,5	20 418,6	21 893,1	22 268,4	23 019,0	23 497,6
- в сопоставимых ценах	в % к пред. году	102,2	101,6	x	90,1	108,2	109,9	102,8	104,8	100,9	101,5
Производство основных видов сельскохозяйственной продукции (по всем категориям хозяйств)											
<i>Зерно (в весе после доработки)</i>	тыс. т	296,5	300,2	-	319,9	321,3	339,9	325,0	355,0	330,0	365,0
<i>Картофель</i>	тыс. т	253,8	298,6	-	299,0	295,0	300,0	295,5	301,0	296,0	303,0
<i>Овощи</i>	тыс. т	87,4	91,2	-	91,3	91,3	91,4	91,3	91,5	91,3	91,5
<i>Производство скота и птицы на убой (в живом весе)</i>	тыс. т	122,0	128,0	68,8	109,3	122,0	124,0	126,3	131,2	127,2	132,9
<i>Молоко</i>	тыс. т	138,8	140,3	89,0	142,6	143,0	144,9	145,0	149,0	147,5	152,3
<i>Яйца</i>	млн. шт.	118,1	121,1	71,8	120,0	119,9	121,3	119,8	122,1	119,7	123,8

Показатели	Единица измерения	2014	2015	2016	2016	2017 - прогноз		2018 - прогноз		2019 - прогноз	
		факт	факт	7 мес - факт	оценка	1 вар.	2 вар.	1 вар.	2 вар.	1 вар.	2 вар.
Транспорт											
Протяженность автомобильных дорог общего пользования с твердым покрытием (федерального, регионального и муниципального, местного значения)	км	7 440,3	7 492,7	x	7 494,4	7 494,4	7 505,0	7 494,4	7 505,7	7 494,4	7 508,8
Удельный вес автомобильных дорог с твердым покрытием в общей протяженности автомобильных дорог общего пользования	%	71,2	68,0	x	68,0	68,0	68,1	68,0	68,1	68,0	68,2
Инвестиции											
Объем инвестиций (в основной капитал) за счет всех источников финансирования											
- в действующих ценах	млн. рублей	109 356,5	106 514,2	47 369,8*	104 058,3	109 363,0	114 010,4	116 152,1	127 069,2	121 551,5	142 027,2
- в сопоставимых ценах	в % к пред. году	95,8	88,6	95,7*	92,2	100,1	104,1	101,6	106,6	100,4	107,1
Объем инвестиций в основной капитал за счет всех источников финансирования (без субъектов малого предпринимательства и объемов инвестиций, не наблюдаемых прямыми статистическими методами) - всего											
- в действующих ценах	млн. рублей	85 351,7	86 263,9	37 007,6*	87 793,4	94 370,1	97 310,4	101 406,9	108 469,2	106 166,0	118 227,2
- в сопоставимых ценах	в % к пред. году	95,4	91,9	97,4*	96,0	102,4	105,4	102,8	106,6	100,5	104,4
в том числе по видам экономической деятельности (без субъектов малого предпринимательства и параметров неформальной деятельности)											
Раздел А: Сельское хозяйство, охота и лесное хозяйство											
- в действующих ценах	млн. рублей	1 676,5	1 109,9	1 207,6*	1 901,2	2 027,4	2 174,9	2 234,7	2 395,4	2 340,9	2 559,1
- в сопоставимых ценах	в % к пред. году	105,2	62,5	276,6*	161,6	101,6	108,7	105,5	105,3	100,5	102,3
Раздел С: Добыча полезных ископаемых											
- в действующих ценах	млн. рублей	37 084,8	35 778,7	20 668,3*	37 925,1	39 977,2	40 371,6	42 090,4	43 201,2	44 339,0	46 228,0
- в сопоставимых ценах	в % к пред. году	90,2	87,1	99,8*	100,0	100,4	101,2	100,8	102,3	101,1	102,5
Раздел D: Обрабатывающие производства											
- в действующих ценах	млн. рублей	12 074,8	16 916,7	6 040,0*	17 123,8	19 305,3	19 291,7	21 047,2	22 616,8	20 943,5	25 184,2
- в сопоставимых ценах	в % к пред. году	99,0	122,6	96,9*	95,5	107,4	107,1	104,3	112,1	95,5	106,7

Показатели	Единица измерения	2014	2015	2016	2016	2017 - прогноз		2018 - прогноз		2019 - прогноз	
		факт	факт	7 мес - факт	оценка	1 вар.	2 вар.	1 вар.	2 вар.	1 вар.	2 вар.
Раздел Е: Производство и распределение электроэнергии, газа и воды											
- в действующих ценах	млн. рублей	4 568,9	3 093,0	433,2*	3 296,1	3 589,5	3 694,8	3 836,5	4 030,1	4 038,8	4 289,9
- в сопоставимых ценах	в % к пред. году	201,1	61,8	68,7*	100,5	103,7	106,6	102,3	104,3	101,0	102,0
Раздел F: Строительство											
- в действующих ценах	млн. рублей	984,0	1 073,8	86,0*	1 140,0	1 245,2	1 278,8	1 341,9	1 394,1	1 430,0	1 504,5
- в сопоставимых ценах	в % к пред. году	218,7	101,8	17,6*	100,2	104,0	106,6	103,1	104,2	102,3	103,4
Раздел G: Оптовая и розничная торговля; ремонт автотранспортных средств, мотоциклов, бытовых изделий и предметов личного пользования											
- в действующих ценах	млн. рублей	447,1	421,2	301,9*	1 568,0	581,2	1 465,1	610,5	1 701,3	650,3	2 110,4
- в сопоставимых ценах	в % к пред. году	30,2	85,0	133,8*	351,2	35,3	88,8	100,5	111,0	102,2	118,8
Раздел H: Гостиницы и рестораны											
- в действующих ценах	млн. рублей	169,7	404,2	34,6*	370,8	394,4	416,9	438,3	463,2	471,1	530,2
- в сопоставимых ценах	в % к пред. году	64,3	204,2	41,5*	86,5	101,3	106,9	106,3	106,2	103,2	109,6
Раздел I: Транспорт и связь											
- в действующих ценах	млн. рублей	10 769,7	7 466,5	2584,6*	7 752,2	8 440,9	8 516,6	9 613,7	9 952,4	10 022,3	10 476,3
- в сопоставимых ценах	в % к пред. году	99,2	64,1	113,3*	97,9	103,7	104,4	109,0	111,7	100,0	100,8
Раздел K: Операции с недвижимым имуществом, аренда и предоставление услуг											
- в действующих ценах	млн. рублей	9 864,4	11 580,9	4514,7*	11 334,5	12 708,7	12 905,8	13 493,4	14 169,6	14 692,1	15 624,9
- в сопоставимых ценах	в % к пред. году	85,1	110,5	93,9*	92,3	106,8	108,2	101,6	105,0	104,5	105,6
Раздел M: Образование											
- в действующих ценах	млн. рублей	4 248,8	6 392,9	510,6*	3 564,4	3 873,0	4 098,9	4 146,0	4 552,9	4 355,8	4 831,3
- в сопоставимых ценах	в % к пред. году	156,4	134,0	41,9*	52,6	103,5	109,3	102,4	106,2	100,8	101,6
Раздел N: здравоохранение и предоставление социальных услуг											
- в действующих ценах	млн. рублей	892,4	659,8	148,8*	700,5	752,5	771,0	797,4	829,8	835,4	877,6
- в сопоставимых ценах	в % к пред. году	54,3	63,8	71,6*	100,2	102,3	104,6	101,4	102,9	100,5	101,3
Раздел O: Предоставление прочих коммунальных, социальных и персональных услуг											
- в действующих ценах	млн. рублей	1 407,2	685,1	203,6*	446,9	760,4	1 430,6	841,1	2 034,6	929,5	2 573,5
- в сопоставимых ценах	в % к пред. году	170,7	41,2	68,3*	61,5	162,1	304,3	105,8	136,0	106,1	121,2

Показатели	Единица измерения	2014	2015	2016	2016	2017 - прогноз		2018 - прогноз		2019 - прогноз	
		факт	факт	7 мес - факт	оценка	1 вар.	2 вар.	1 вар.	2 вар.	1 вар.	2 вар.
Инвестиции в основной капитал по источникам финансирования (по крупным и средним предприятиям):											
Собственные средства предприятий	млн. рублей	47 198,0	47 902,7	30 056,6*	48 916,5	52 186,6	53 812,7	53 818,4	57 488,7	55 357,3	61 478,1
Привлеченные средства	млн. рублей	38 153,7	38 361,2	6 951,0*	38 876,9	42 183,4	43 497,8	47 588,5	50 980,5	50 808,7	56 749,0
бюджетные средства	млн. рублей	8 603,4	7 349,9	1 094,1*	7 829,9	9 080,9	9 355,4	9 009,4	9 034,4	9 369,0	9 412,7
Строительство											
Объем выполненных работ по виду деятельности "строительство" (раздел F)											
- в действующих ценах	млн. рублей	38 614,2	36 380,1	21 329,4	37 912,3	40 531,7	40 689,8	43 658,9	44 730,7	47 030,2	49 221,0
- в сопоставимых ценах	в % к пред. году	106,5	86,6	110,4	100,3	102,6	103,0	102,1	104,2	102,3	104,5
Ввод в действие жилых домов	тыс. кв. м общей площади	619,1	699,1	233,8	450,0	420,0	483,0	408,0	469,2	383,0	440,5
Финансы организаций											
Сальдированный финансовый результат	млн.руб.	31 866,8	88 458,7	36 915,3*	72 293,8	77 411,1	78 334,7	82 027,1	83 745,7	87 344,8	90 054,5
Прибыль прибыльных организаций	млн.руб.	56 640,5	107 150,1	41 834,4*	87 572,6	93 771,3	94 890,1	99 362,9	101 444,7	105 804,4	109 086,8
Убытки убыточных организаций	млн.руб.	24 773,7	18 691,5	4 919,1*	15 278,7	16 360,2	16 555,4	17 335,8	17 699,0	18 459,6	19 032,3
Доля прибыльных организаций в общем числе организаций	%	72,6	71,4	71,7*	71,7	70,8	71,7	69,8	71,7	68,9	71,7
Доля убыточных организаций в общем числе организаций	%	27,4	28,6	28,3*	28,3	29,2	28,3	30,2	28,3	31,1	28,3
Малое и среднее предпринимательство											
Количество средних предприятий (на конец года)											
	единиц	144,0	132,0	x	135,0	135,5	135,8	137,6	138,1	140,0	140,9
	в % к пред. году	91,7	91,7	x	102,3	100,4	100,6	101,5	101,7	101,8	102,0
Количество малых предприятий (включая микропредприятия) (на конец года)											
	единиц	19 096,0	19 174,0	x	20 788,0	20 954,3	21 037,5	21 352,4	21 521,3	21 864,9	22 123,9
	в % к пред. году	91,9	100,4	x	108,4	100,8	101,2	101,9	102,3	102,4	102,8
Среднесписочная численность работников (без внешних совместителей) средних предприятий											
	тыс. чел.	13,4	12,4	x	14,4	14,7	14,8	15,2	15,4	16,1	16,4
	в % к пред. году	105,5	92,5	x	116,1	101,9	102,5	103,3	104,1	106,2	106,9
Среднесписочная численность работников (без внешних совместителей) малых предприятий (включая микропредприятия)											
	тыс. чел.	70,7	71,1	x	72,4	74,7	75,1	77,1	78,1	78,7	80,1
	в % к пред. году	96,6	100,6	x	101,8	103,1	103,7	103,3	104,0	102,0	102,6

Показатели	Единица измерения	2014	2015	2016	2016	2017 - прогноз		2018 - прогноз		2019 - прогноз	
		факт	факт	7 мес - факт	оценка	1 вар.	2 вар.	1 вар.	2 вар.	1 вар.	2 вар.
Оборот средних предприятий	млн. рублей	32 959,7	29 047,2	х	41 014,6	42 532,2	42 737,3	44 871,5	45 472,4	47 788,1	49 019,3
в действующих ценах	в % к пред. году	98,5	88,1	х	141,2	103,7	104,2	105,5	106,4	106,5	107,8
Оборот малых предприятий (включая микропредприятия)	млн. рублей	143 740,3	163 352,8	х	165 320,8	178 711,8	182 183,5	196 404,3	202 405,9	211 527,4	220 420,0
в действующих ценах	в % к пред. году	106,5	113,6	х	101,2	108,1	110,2	109,9	111,1	107,7	108,9
Внешнеэкономическая деятельность											
Экспорт товаров	млн. долл. США	439,9	310,2	х	299,5	333,4	354,3	357,2	380,5	382,5	408,1
	в % к пред. году										
Импорт товаров	млн. долл. США	469,7	569,0	х	359,1	371,7	362,8	380,5	367,6	390,3	372,6
	в % к пред. году										
Рынок товаров и услуг											
Индекс потребительских цен	декабрь к декабрю пред. года, %	110,7	112,4	104,0	106,7	105,0	104,6	104,7	104,2	104,2	104,0
	в % к предыдущему году, среднегодовой	107,7	114,6	107,7	107,5	105,6	105,2	104,5	104,3	104,6	104,3
Оборот розничной торговли											
- в действующих ценах	млн. рублей	123 369,2	134 226,0	79 789,3	140 947,4	150 638,3	147 994,7	161 184,2	158 684,4	173 666,3	172 456,0
- в сопоставимых ценах	в % к пред. году	97,2	94,9	97,7	97,5	101,4	100,0	102,1	103,0	103,6	104,7
Объем платных услуг населению											
- в действующих ценах	млн. рублей	42 020,0	45 857,5	24 128,8	48 656,0	52 241,0	51 442,0	56 487,0	54 889,9	61 554,5	59 768,5
- в сопоставимых ценах	в % к пред. году	99,2	98,9	96,2	98,7	101,1	100,5	102,2	102,5	102,9	104,7
Труд											
Численность занятых в экономике (среднегодовая) - всего (по данным баланса трудовых ресурсов)	тыс. чел.	491,6	481,8	х	480,2	478,7	478,9	476,2	476,8	473,7	474,2
в том числе:											
<i>государственная и муниципальная форма собственности</i>	тыс. чел.	144,5	141,2	х	140,7	140,3	140,3	139,6	139,7	138,8	139,0
<i>иностранная, совместная российская и иностранная формы собственности</i>	тыс. чел.	13,4	13,7	х	13,7	13,6	13,6	13,5	13,6	13,5	13,5
<i>частная форма собственности</i>	тыс. чел.	312,5	302,9	х	301,9	301,0	301,1	299,4	299,7	297,8	298,1
Среднесписочная численность работников организаций	тыс. чел.	325,0	319,9	316,6	315,5	314,5	314,8	313,9	314,3	313,2	313,6
Численность безработных, зарегистрированных в органах государственной службы занятости	тыс. чел.	8,3	9,6	9,5	9,5	9,3	9,0	9,3	8,9	8,7	8,4
Уровень зарегистрированной безработицы (удельный вес безработных в численности экономически активного населения)	%	1,6	1,7	1,8	1,8	1,8	1,7	1,8	1,7	1,7	1,6
Фонд заработной платы	млн. рублей	124 966,0	130 691,0	77 480,0	135 720,0	144 523,0	141 160,0	151 122,0	147 230,0	157 236,0	156 777,0

Показатели	Единица измерения	2014	2015	2016	2016	2017 - прогноз		2018 - прогноз		2019 - прогноз	
		факт	факт	7 мес - факт	оценка	1 вар.	2 вар.	1 вар.	2 вар.	1 вар.	2 вар.
Денежные доходы и расходы населения											
Доходы - всего	млн. руб.	277 277,8	307 025,2	x	318 263,5	340 224,9	338 336,3	361 030,8	360 169,0	383 408,5	389 042,7
в том числе:											
- Доходы от предпринимательской деятельности	млн. руб.	33 170,1	37 913,4	x	39 619,5	42 353,3	43 581,5	45 911,0	49 029,2	49 767,5	56 628,7
- Оплата труда наемных работников	млн. руб.	131 998,0	136 881,9	x	141 399,0	150 024,3	146 348,0	156 925,5	152 494,6	163 359,4	162 254,2
- Социальные трансферты	млн. руб.	65 945,5	72 629,2	x	75 067,8	79 525,1	79 865,2	84 181,0	84 836,2	89 118,1	90 062,3
- Доходы от собственности	млн. руб.	14 248,4	21 094,2	x	21 938,0	23 254,3	23 473,6	25 114,6	25 586,3	27 374,9	28 017,0
- Прочие доходы	млн. руб.	31 915,8	38 506,4	x	40 239,2	45 067,9	45 067,9	48 898,7	48 222,7	53 788,6	52 080,5
Реальные располагаемые денежные доходы населения	в % к пред. году	98,0	100,8	94,5	95,7	100,9	100,3	101,2	101,3	101,4	102,9
Денежные доходы в расчете на душу населения в месяц	рублей	21 549,0	23 786,9	22 942,7	24 597,2	26 217,9	26 072,4	27 735,3	27 669,1	29 358,4	29 789,8
Расходы и сбережения - всего	млн. руб.	277 277,8	307 025,2	x	318 263,5	340 224,9	338 336,3	361 030,8	360 169,0	383 408,5	389 042,7
В том числе:											
- покупка товаров и оплата услуг	млн. руб.	179 226,5	190 022,5	x	206 174,4	221 225,1	220 400,4	236 710,9	236 930,5	254 464,2	255 884,9
из них покупка товаров	млн. руб.	132 498,8	143 835,2	x	157 643,4	166 313,8	163 949,1	177 124,2	172 146,6	188 637,2	180 753,9
- обязательные платежи и разнообразные взносы	млн. руб.	39 742,2	32 799,9	x	36 079,9	39 507,5	40 589,9	43 063,2	45 663,6	46 077,6	51 371,6
- другие расходы	млн. руб.	39 619,9	61 029,8	x	61 334,9	65 015,0	64 708,4	69 241,0	69 108,5	74 087,9	74 291,7
Превышение доходов над расходами (+) или расходов над доходами (-)	млн. руб.	18 689,2	23 173,0	x	14 674,3	14 477,2	12 637,6	12 015,7	8 466,3	8 778,8	7 494,6
Средний размер назначенных месячных пенсий пенсионеров, состоящих на учете в отделениях Пенсионного фонда РФ	руб.	11 930,0	13 242,0	13 593*	13 617	14 366	14 366	14 923	14 923	15 511	15 511
Величина прожиточного минимума в среднем на душу населения в месяц	руб.	8 607,0	10 578,0	10 950*	10 859,8	11 338,4	11 291,5	12 590,7	12 430,6	13 273,0	12 951,5
Численность населения с денежными доходами ниже прожиточного минимума в % ко всему населению	%	16,4	18,6	x	18	17,4	17,6	17,7	17,9	17,3	17,3
Развитие отраслей социальной сферы											
Численность детей в дошкольных образовательных учреждениях	человек	52,9	55,5	x	60,7	60,7	60,7	61,2	61,2	61,5	61,5
Численность учащихся в учреждениях:				x							
общеобразовательных	человек	105,0	108,4	x	112,5	116,1	116,1	119,5	119,5	122,9	122,9
начального профессионального образования	человек	6,5	5,7	x	5,1	5,3	5,3	5,8	5,8	5,9	5,9
среднего профессионального образования	человек	16,9	18,1	x	18,9	19,3	19,3	19,9	19,9	20,4	20,4
высшего профессионального образования	человек	65,1	63,6	x	61,3	60,8	60,8	61,3	61,3	61,5	61,5

Показатели	Единица измерения	2014	2015	2016	2016	2017 - прогноз		2018 - прогноз		2019 - прогноз	
		факт	факт	7 мес - факт	оценка	1 вар.	2 вар.	1 вар.	2 вар.	1 вар.	2 вар.
Обеспеченность:				х							
- больничными койками	коек на 10 тыс. населения	105,2	105,3	х	104,9	104,6	104,6	104,3	104,3	104,0	104,0
- амбулаторно-поликлиническими учреждениями	посещений в смену на 10 тыс. населения	248,9	239,3	х	237,9	237,2	237,2	236,5	236,5	235,8	235,8
- врачами	чел. на 10 тыс. населения	61,2	53,5	х	53,4	53,3	53,3	53,1	53,1	53,0	53,0
- средним медицинским персоналом	чел. на 10 тыс. населения	103,6	105,8	х	105,9	106,1	106,1	105,8	105,8	105,9	105,9
- общедоступными библиотеками	учрежд. на 100 тыс. населения	24,1	27,4	х	27,4	27,3	27,3	27,2	27,2	27,1	27,1
- учреждениями культурно-досугового типа	учрежд. на 100 тыс. населения	30,0	28,7	х	28,7	28,6	28,6	28,6	28,6	28,5	28,5
Охват детей дошкольными образовательными учреждениями	в % от числ. детей дошкольн. возраста	66,1	66,8	х	72,2	70,8	70,8	69,8	69,8	69,1	69,1

х - данные отсутствуют

* - данные за 6 месяцев 2016 года

** - оценка Департамента экономики Администрации Томской области

Основные показатели социально-экономического развития Томской области и России за период 2013-2015 годы

в процентах к предыдущему году

Показатели	2013 год	2014 год	2015 год	2015 в % к 2012
ВРП - Томская область (в основных ценах)	101,8	100,2	99,5*	101,5
ВВП - Россия (в рыночных ценах)	101,3	100,7	96,3**	98,2
Продукция промышленности				
Томская область	100,7	100,5	108,0	109,3
Россия	100,4	101,7	96,6	98,6
Ввод в действие жилых домов				
Томская область, тыс. кв.м. жилья	531,3	619,1	699,1	142,8
Россия, млн. кв. м. жилья	70,5	84,2	85,3	129,8
Продукция сельского хозяйства				
Томская область	108,8	100,7	104,0	113,9
Россия	106,2	103,7	103,0	113,4
Инвестиции в основной капитал				
Томская область	85,8	95,8	88,6	72,8
Россия	100,8	98,5	91,6	90,9
Реальные располагаемые денежные доходы населения				
Томская область	105,7	98,0	100,8	104,4
Россия	104,0	99,3	95,7	98,8
Сводный индекс потребительских цен, в % (декабрь к декабрю предыдущего года)				
Томская область	106,6	110,7	112,4	х
Россия	106,5	111,4	112,9	х
Оборот розничной торговли				
Томская область	104,8	97,2	94,9	96,7
Россия	103,9	102,7	90,0	96,0
Платные услуги населению				
Томская область	101,6	99,2	98,9	99,7
Россия	102,0	101,1	98,0	101,1

* Оценка Департамента экономики Администрации Томской области

** Оценка Минэкономразвития Российской Федерации

х) данные не рассчитываются

Инвестиционные проекты, реализуемые на территории Томской области в 2016 году и запланированные к реализации на период 2017-2019 годов

Инвестиционные проекты, реализация которых завершается в 2016 году:

– строительство фермы крупного рогатого скота молочного направления на 240 голов беспривязного содержания (инвестор – СПК (колхоз) «Нелюбино», сроки реализации проекта – 2015-2016 гг., ориентировочная стоимость проекта – 117 млн. рублей);

– реконструкция и техническое перевооружение производства формалина и карбамидоформальдегидных смол (инвестор – ООО «Сибметахим», сроки реализации проекта – 2013-2016 гг., ориентировочная стоимость проекта – 924 млн. рублей);

– развитие производства полимеров (инвестор – ООО «Томскнефтехим», сроки реализации проекта – 2012-2016 гг., ориентировочная стоимость проекта – более 10 млрд. рублей);

– строительство завода ДСП в г. Томске (инвестор – ООО «Томлесдрев», сроки реализации проекта – 2012-2016 гг., ориентировочная стоимость проекта – 6,2 млрд. рублей);

– строительство 2-х торговых центров «Лента» (инвестор – ООО «Новолекс», сроки реализации проекта – 2016 г.);

– расширение розничных торговых сетей (инвесторы – ООО «ПКФ Мария-Ра», ООО «Камелот-А», АО «Тандер», др., сроки реализации проектов – 2016 г.);

– замена базовых станций CDMA-450 на базовые станции GSM в 9 населенных пунктах Томской области (ООО «Т2 Мобайл», сроки реализации – 2016 г., ориентировочная стоимость проекта – 330 млн. рублей).

Инвестиционные проекты, запланированные к реализации с 2016 года и в период 2017-2019 гг.

– строительство животноводческого комплекса молочного направления на 400 голов КРС (инвестор – ООО «Сибирское молоко», сроки реализации проекта – 2016-2017 гг., ориентировочная стоимость проекта – 140 млн. рублей);

– реконструкция животноводческого комплекса молочного направления на 1 650 голов (инвестор – ООО «Спас», сроки реализации проекта – 2016-2018 гг., ориентировочная стоимость проекта – 190 млн. рублей);

– строительство и реконструкция фермы мясного направления на 750 голов (инвестор – КФХ Синицын В.С., сроки реализации проекта – 2016-2017 гг., ориентировочная стоимость проекта – 214 млн. рублей);

- строительство и реконструкция фермы мясного направления на 1 500 голов (инвестор – КФХ Колпаков М.П., сроки реализации проекта – 2016-2018 гг., ориентировочная стоимость проекта – 350 млн. рублей);
- реконструкция свиноводческого комплекса «Томский» (инвестор – АО «Сибирская Аграрная Группа», сроки реализации проекта – 2016-2018 гг., ориентировочная стоимость проекта – более 2 млрд. рублей);
- строительство животноводческого комплекса молочного направления с общим поголовьем дойного стада 8 000 голов (инвестор – АО «Агропромышленный комплекс «Первомайский», сроки реализации проекта – 2016-2018 гг.);
- бурение скважин на Южно-Пудинском лицензионном участке (инвестор – ООО «Газпромнефть-Восток», сроки реализации проекта – 2015-2024 гг., ориентировочная стоимость проекта – 5 627,0 млн. рублей);
- проект «Восток» по федеральной программе «Воспроизводство минерально-сырьевой базы» с участием недропользователей (инвесторы – ООО «Стимул-Т», ОАО «СВЕПКО», ООО «Норд Империл», сроки реализации проекта – 2009-2018 гг., ориентировочная стоимость проекта – 11 750 млн. рублей);
- развитие добычи углеводородного сырья на территории Томской области (инвестор – ОАО «Томскгазпром», сроки реализации проекта – 2009-2020 гг., ориентировочная стоимость проекта – 99 934 млн. рублей);
- разработка и обустройство нефтяных и газовых месторождений организациями-недропользователями Томской области (инвесторы – ОАО «Томскгазпром», ОАО «Газпромнефть-Восток», ОАО «Томскнефть ВНК», ООО «Матюшкинская вертикаль», ООО «Томскгеонефтегаз», ООО «СН-Газодобыча», ОАО «ВТК», группа компаний Империл Энерджи, ООО «ЖИАНТ», АО «Транснефть – Центральная Сибирь», др.);
- строительство нового производства технических газов и сжатого воздуха (инвестор – ООО «Криогенмаш-Газ», сроки реализации проекта – 2013-2026 гг., ориентировочная стоимость проекта – 1 069,43 млн. рублей);
- создание лесопромышленного индустриального парка в г. Асино – в 2016 году введен в действие завод по производству МДФ (инвесторы – «AVIC-forestry», ЗАО «РосКитИнвест», ООО «Хенда-Сибирь», сроки реализации проекта – 2012-2022 гг., ориентировочная стоимость проекта – 32 400 млн. рублей);
- строительство опытно-демонстрационного энергокомплекса с реактором на быстрых нейтронах со свинцовым теплоносителем «БРЕСТ-ОД-300», строительство модуля фабрикации и пускового модуля рефабрикации плотного смешанного уран-плутониевого топлива для реакторов на быстрых нейтронах, строительство модуля переработки отработавшего ядерного топлива реакторов на быстрых нейтронах в рамках проекта «Прорыв» (инвесторы – ГК «Росатом», ОАО «Сибирский химический комбинат», сроки реализации проекта – 2013-2020 гг., ориентировочная стоимость проекта – 64 662,1 млн. рублей);

– создание и модернизация производства импортозамещающей продукции (антипомпажных и регулирующих клапанов различных типоразмеров) для ПАО «Газпром» на базе Томского электромеханического завода им. В.В. Вахрушева» (инвестор – ООО «Томские технологии машиностроения», сроки реализации проекта – 2016-2022 гг., ориентировочная стоимость проекта – 1 250 млн. рублей);

– реализация мероприятий государственной программы «Повышение энергоэффективности в Томской области», в том числе газификация Томской области и реализация Генеральной схемы газоснабжения Томской области и Томского района совместно с ПАО «Газпром» (инвестор – Администрация Томской области, сроки реализации проекта – 2015-2020 гг., ориентировочная стоимость проекта – 15 491,55 млн. рублей);

– реконструкция автомобильной дороги Камаевка – Асино – Первомайское на участке 0 км – 53 км в Томской области (3-ий пусковой комплекс) (Администрация Томской области, сроки реализации проекта – 2016-2017 гг., ориентировочная стоимость проекта – 942,3 млн. рублей);

– реконструкция подъезда к терминалу аэропорта г. Томска от дороги Томск – Аэропорт (ОГКУ «Томскавтодор», Департамент транспорта, дорожной деятельности и связи Томской области, ориентировочная стоимость проекта – 265 млн. рублей);

– замена базовых станций CDMA-450 на базовые станции GSM в населенных пунктах Томской области (ООО «Т2 Мобайл»);

– строительство учебных, учебно-лабораторных корпусов и общежитий, а также приобретение учебно-лабораторного и научного оборудования ВУЗами Томской области;

– строительство общеобразовательных учреждений в Томской области (Администрация Томской области, сроки реализации проекта – 2016-2025 гг., ориентировочная стоимость проекта – в период 2017-2019 гг. свыше 3 млрд. рублей);

– реконструкция радиологического отделения для размещения онкологических больных ОГАУЗ «Томский областной онкологический диспансер» (Администрация Томской области, сроки реализации проекта – 2017-2019 гг., ориентировочная стоимость проекта – 245 млн. рублей);

– строительство многофункционального центра физкультуры, отдыха, спорта и туризма (инвестор – ООО «Теннисный клуб», сроки реализации проекта – 2015-2017 гг., ориентировочная стоимость проекта – 302 млн. рублей).

Инвестиционные проекты, начало реализации которых в период 2017-2019 гг. предусмотрено по целевому варианту прогноза

– строительство рыбоводно-воспроизводственного комплекса «Аквабиоцентр Томской области» (инвестор уточняется, сроки реализации проекта – 2017-2020 гг., ориентировочная стоимость проекта – 1 024,33 млн. рублей);

- разработка технологии поиска потенциально-перспективных объектов в отложениях доюрского комплекса на территории Томской области, планируемым к реализации ПАО «Газпромнефть» и ООО «Газпромнефть – Восток» в области трудноизвлекаемых запасов нефти;
- строительство завода по производству плит OSB в г. Томске (инвестор – ООО «Латат», сроки реализации проекта – 2017-2019 гг., ориентировочная стоимость проекта – 5 600 млн. рублей);
- создание Белоярского лесопромышленного комплекса, в том числе строительство целлюлозно-бумажного комбината, завода лесопиления, ТЭЦ в селе Белый Яр Верхнекетского района (инвестор – ООО «Синьцзян Чжунтай Групп» (КНР), сроки реализации проекта – 2017-2020 гг., ориентировочная стоимость проекта – более 50 000 млн. рублей);
- строительство многофункционального торгово-развлекательного центра в районе «Сосновый бор» города Томска (инвестор – ООО «Зетта Инвест», сроки реализации проекта – 2017-2019 гг., ориентировочная стоимость проекта – 2 925,0 млн. рублей);
- строительство гостиницы международного класса Domina Hotel Group (инвестор – ООО «Альберго Томск»);
- строительство скоростной автомобильной дороги «Томск – Тайга» с использованием механизмов государственно-частного партнерства;
- строительство левобережной объездной дороги г. Томска (вторая очередь строительства) (Администрация Города Томска);
- строительство объектов административно-деловой зоны и университетского кампуса в рамках проекта «Томские набережные» (Администрация Томской области, Администрация г. Томска, частные инвесторы, сроки реализации проекта – 2013-2023 гг., ориентировочная стоимость проекта – 46 246 млн. рублей);
- строительство объектов инфраструктуры особой экономической зоны технико-внедренческого типа на территории г. Томска: Томского регионального инжинирингового центра и Экспоцентра (инвесторы – Администрация Томской области, Минэкономразвития России, сроки реализации проекта – 2006-2054 гг., ориентировочная стоимость проекта – 57 084 млн. рублей);
- строительство хирургического корпуса на 120 коек с поликлиникой ОГАУЗ «Томский областной онкологический диспансер» (Администрация Томской области, сроки реализации проекта – 2017-2019 гг., ориентировочная стоимость проекта – 3 413 млн. рублей);
- строительство Музея науки и техники в г. Томске (ОГАУК «ТОКМ им. М.Б. Шатилова», сроки реализации проекта – 2017-2018 гг., ориентировочная стоимость проекта – 650,2 млн. рублей);
- создание в г. Томске центра спорта и семейного отдыха «Академпарк» (Администрация Томской области, Администрация Города Томска, сроки реализации проекта – 2013-2029 гг., ориентировочная стоимость проекта – 990,0 млн. рублей).

Сравнение прогнозных значений основных макроэкономических показателей социально-экономического развития Томской области на 2016-2017 годы

Показатели	Единица измерения	Варианты прогноза	2016	2017	Корректировка показателей обусловлена:
Прирост численности населения	%	стратегия (баз.)*	0,43	0,46	-сокращением миграционного прироста населения региона в 2015 году в 21 раз по сравнению с 2014 годом. Резкое падение миграционного прироста объясняется как снижением востребованности платных мест в вузах (которое можно объяснить снижением доходов населения), так и сокращением трудовой миграции из Средней Азии и СНГ в целом (обусловленное усилением требований к трудовым мигрантам). Также ежегодно уменьшается квота Минтруда России на привлечение трудовых мигрантов в регионы в целях расширения возможности замещения вакансий местными жителями в рамках антикризисных мер; -снижением коэффициента рождаемости. Основной причиной снижения темпов роста рождаемости в области является вступление в детородный возраст малочисленной группы женщин, рожденных в 90-х гг.
		прогноз 2015 (баз.)**	0,38	0,39	
		прогноз 2016 (баз.)***	0,25	0,29	
Валовой региональный продукт (в основных сопоставимых ценах)	в % к пред. году	стратегия (баз.)	101,4	102,1	замедлением социально-экономического развития Томской области в условиях сложной макроэкономической ситуации в стране и мире
		прогноз 2015 (баз.)	100,1	101,4	
		прогноз 2016 (баз.)	99,3	100,9	
Индекс промышленного производства по разделам:					
Раздел С "Добыча полезных ископаемых"	в % к пред. году	стратегия (баз.)	101,3	101,9	снижением добычи углеводородного сырья ведущими предприятиями - недропользователями области, в связи с неблагоприятной конъюнктурой на мировом рынке углеводородного сырья
		прогноз 2015 (баз.)	99,6	101,3	
		прогноз 2016 (баз.)	99,0	100,9	
Раздел D "Обрабатывающие производства"	в % к пред. году	стратегия (баз.)	103,5	103,3	темпами роста высокотехнологических производств, не перекрывающими падение производства в традиционных отраслях изменением фактического значения показателя за 2015 год, являющегося базой для прогноза
		прогноз 2015 (баз.)	100,5	100,9	
		прогноз 2016 (баз.)	100,1	102,1	
Раздел E "Производство и распределение электроэнергии, газа и воды"	в % к пред. году	стратегия (баз.)	-	-	установкой Кемеровским РДУ режима работы по снижению нагрузок, в связи с проводимой политикой в энергетическом комплексе страны по наращиванию производства электроэнергии в соседних субъектах СФО
		прогноз 2015 (баз.)	94,8	104,1	
		прогноз 2016 (баз.)	98,6	100,1	
Индекс производства продукции сельского хозяйства в хозяйствах всех категорий	в % к пред. году	стратегия (баз.)	101,4	101,5	приостановкой выращивания свиней на свинопольском "Томский" в связи с его реконструкцией и полным обновлением поголовья (производство возобновится в 2017 году, на полную мощность - в 2018 году) пересмотром основных показателей по растениеводству с учетом превышения фактических объемов валового сбора сельскохозяйственных культур за 2015 год над оценочными значениями
		прогноз 2015 (баз.)	92,8	105,8	
		прогноз 2016 (баз.)	94,4	105,2	
Объем инвестиций (в основной капитал) за счет всех источников финансирования (в сопоставимых ценах)	в % к пред. году	стратегия (баз.)	-	-	сокращением инвестиционных программ в условиях недостатка собственных средств и ограниченного доступа к капиталу, удорожанием импортных товаров инвестиционного назначения, сохраняющимся экономическим спадом и низким уровнем инвестиционного спроса
		прогноз 2015 (баз.)	100,3	100,0	
		прогноз 2016 (баз.)	92,2	100,1	
Доля инвестиций в ВРП	в %	стратегия (баз.)	25,5	25,8	
		прогноз 2015 (баз.)	22,8	22,0	
		прогноз 2016 (баз.)	20,5	20,0	
Объем выполненных работ по виду деятельности "строительство" (в сопоставимых ценах)	в % к пред. году	стратегия (баз.)	-	-	реализацией в г. Северск инвестиционного проекта "Прорыв" на площадях АО "СХК"
		прогноз 2015 (баз.)	100,0	101,1	
		прогноз 2016 (баз.)	100,3	102,6	
Протяженность автомобильных дорог общего пользования с твердым покрытием	км	стратегия (баз.)	7 230,8	7 267,5	реализацией мероприятий по строительству и реконструкции дорожных объектов, а также включением протяженности улиц в отдельных муниципальных образованиях в общий показатель протяженности дорог
		прогноз 2015 (баз.)	7 440,3	7 440,3	
		прогноз 2016 (баз.)	7 494,4	7 494,4	
Оборот розничной торговли (в сопоставимых ценах)	в % к пред. году	стратегия (баз.)	-	-	продолжающимся сокращением покупательской способности населения на фоне сокращения реальных денежных доходов и склонности населения к сбережениям
		прогноз 2015 (баз.)	100,2	102,7	
		прогноз 2016 (баз.)	97,5	101,4	
Объем платных услуг населению (в сопоставимых ценах)	в % к пред. году	стратегия (баз.)	-	-	
		прогноз 2015 (баз.)	100,5	101,3	
		прогноз 2016 (баз.)	98,7	101,1	
Реальные располагаемые денежные доходы населения	%	стратегия (баз.)	99,5	102,4	более сдержанным ростом денежных доходов населения в условиях затяжного экономического спада
		прогноз 2015 (баз.)	100,5	102,4	
		прогноз 2016 (баз.)	95,7	100,9	
Индекс потребительских цен	среднегодовой	стратегия (баз.)	-	-	переходом федеральных властей к инфляционному таргетированию (основной инструмент - манипулирование учетной процентной ставкой (ставкой рефинансирования))
		прогноз 2015 (баз.)	107,6	106,6	
		прогноз 2016 (баз.)	107,5	105,6	

* значения показателей по базовому варианту Стратегии социально-экономического развития Томской области до 2030 года

** значения показателей по базовому варианту Прогноза социально-экономического развития Томской области на 2016 год и плановый период 2017-2018 годов

*** значения показателей по базовому варианту Прогноза социально-экономического развития Томской области на 2017 год и плановый период 2018-2019 годов

**Основные показатели прогноза социально-экономического развития Томской области до 2019 года
в сравнении с Россией***

Показатели	Единица измерения	отчет		оценка	прогноз						2019 год в % к 2015 году	
		2014	2015	2016	2017		2018		2019		вариант 1	вариант 2
					вариант 1	вариант 2	вариант 1	вариант 2	вариант 1	вариант 2		
Численность постоянного населения (среднегодовая) в Томской области	тыс. человек	1 072,3	1 075,6	1 078,3	1 081,4	1 081,4	1 084,8	1 084,8	1 088,2	1 088,2	101,2	101,2
Индекс потребительских цен в России												
декабрь к декабрю	в % к пред.году	111,4	112,9	106,5	104,9	104,0	104,5	104,0	104,0	104,0	x	x
в среднем за год	в % к пред.году	107,8	115,5	107,5	105,5	105,1	104,8	104,0	104,3	104,0	124,0	122,2
Индекс потребительских цен в Томской области												
декабрь к декабрю	в % к пред.году	110,7	112,4	106,7	105,0	104,6	104,7	104,2	104,2	104,0	x	x
в среднем за год	в % к пред.году	107,7	114,6	107,5	105,6	105,2	104,5	104,3	104,6	104,3	124,1	123,0
Валовой внутренний продукт в России (в рыночных ценах)	в % к пред. году	100,7	96,3	99,8	100,8	100,4	101,8	102,9	102,2	104,5	104,7	107,7
Валовой региональный продукт в Томской области (в основных ценах)	в % к пред. году	100,2	99,5	99,3	100,9	100,6	102,0	103,1	102,5	104,4	104,8	107,5
Продукция промышленности в России	в % к пред.году	101,7	96,6	100,0	101,1	101,7	101,7	102,6	102,1	103,2	105,0	107,7
Продукция промышленности в Томской области	в % к пред.году	100,5	108,0	99,5	101,4	103,0	101,4	102,5	101,8	103,1	104,1	108,3
Продукция сельского хозяйства во всех категориях хозяйств в России	в % к пред.году	103,7	103,0	101,5	102,0	102,6	102,4	102,9	102,6	103,0	108,8	110,4

Показатели	Единица измерения	отчет		оценка	прогноз						2019 год в % к 2015 году	
		2014	2015	2016	2017		2018		2019		вариант 1	вариант 2
					вариант 1	вариант 2	вариант 1	вариант 2	вариант 1	вариант 2		
Продукция сельского хозяйства во всех категориях хозяйств в Томской области	в % к пред.году	100,7	104,0	94,4	105,2	106,7	101,9	103,4	101,0	101,3	102,2	105,5
Инвестиции в основной капитал за счет всех источников финансирования в России	в % к пред.году	98,5	91,6	96,9	100,8	103,8	103,0	105,3	104,2	107,1	104,8	113,4
Инвестиции в основной капитал за счет всех источников финансирования в Томской области	в % к пред.году	95,8	88,6	92,2	100,1	104,1	101,6	106,6	100,4	107,1	94,2	109,6
Оборот розничной торговли в России	в % к пред.году	102,7	90,0	97,3	101,1	100,0	102,6	102,5	103,3	105,5	104,3	105,2
Оборот розничной торговли в Томской области	в % к пред.году	97,2	94,9	97,5	101,4	100,0	102,1	103,0	103,6	104,7	104,6	105,1
Объем платных услуг населению в России	в % к пред.году	101,1	98,0	99,3	101,2	100,6	102,7	102,0	103,1	104,7	106,4	106,7
Объем платных услуг населению в Томской области	в % к пред.году	99,2	98,9	98,7	101,1	100,5	102,2	102,5	102,9	104,7	104,9	106,5
Реальные располагаемые доходы населения в России	в % к пред.году	99,3	95,7	97,2	100,7	99,7	101,0	101,0	101,1	102,7	99,9	100,5
Реальные располагаемые доходы населения в Томской области	в % к пред.году	98,0	100,8	95,7	100,9	100,3	101,2	101,3	101,4	102,9	99,1	100,1
Номинальная начисленная среднемесячная заработная плата в России	рублей	32 495,0	34 030,0	35 987,0	38 442,0	37 735,0	40 795,0	39 820,0	43 074,0	42 922,0	126,6	126,1
Номинальная начисленная среднемесячная заработная плата в Томской области	рублей	32 041,6	34 041,1	35 566,0	37 992,5	37 096,6	39 941,3	38 863,4	41 769,1	41 607,5	122,7	122,2

Показатели	Единица измерения	отчет		оценка	прогноз						2019 год в % к 2015 году	
		2014	2015	2016	2017		2018		2019		вариант 1	вариант 2
					вариант 1	вариант 2	вариант 1	вариант 2	вариант 1	вариант 2		
Численность населения с доходами ниже прожиточного минимума в России	%	11,2	13,3	13,7	13,5	13,8	13,6	13,9	13,1	13,1	98,5	98,5
Численность населения с доходами ниже прожиточного минимума в Томской области	%	16,4	18,6	18,0	17,4	17,6	17,7	17,9	17,3	17,3	93,0	93,0

* - в соответствии со сценарными условиями Минэкономразвития России от 27.04.2016 № Д14и-1158

Финансирование из областного бюджета в 2017-2019 годах объектов капитального строительства областной государственной (муниципальной) собственности и объектов недвижимого имущества, приобретаемого в государственную (муниципальную) собственность

Ответственными исполнителями государственных программ Томской области было заявлено на финансирование в 2017 - 2019 годах 280 Объектов.

По результатам отбора на 2017-2019 годы запланированы ассигнования на реализацию бюджетных инвестиций в Объекты:

2017 год – 1 532 223,4 тыс. рублей,

2018 год – 1 602 247,2 тыс. рублей,

2019 год – 1 559 128,4 тыс. рублей.

Предусмотренное проектом закона об областном бюджете на 2017 год плановые периоды 2018 и 2019 годов финансирование Объектов будет способствовать социально-экономическому развитию Томской области по следующим направлениям:

1) национальная экономика (объекты дорожного хозяйства);
2) жилищно-коммунальное хозяйство (объекты создаваемые (приобретаемые) в рамках мероприятий по переселению граждан из аварийного жилья);

3) образование (приобретение объектов для размещения образовательных учреждений).

При финансировании вышеуказанных направлений будет обеспечено:

1) строительство и реконструкция приоритетных Объектов транспортной инфраструктуры, включенных в Стратегию и Концепцию создания в Томской области инновационного территориального центра «ИНО Томск» (далее – Концепция «ИНО-Томск»), в том числе:

– продолжение реконструкции участка Северной широтной дороги - автомобильной дороги Могильный Мыс-Парабель-Каргасок на участке км 30-км 45 в Колпашевском районе Томской области, что соответствует одному из пространственных приоритетов Стратегии;

– строительство подъезда к терминалу аэропорта г.Томска с остановочными и парковочными площадками на участке км 19 - км 20,185 автомобильной дороги Томск-Аэропорт (данный Объект включен Концепцию «ИНО Томск»);

– реконструкция автомобильной дороги Камаевка - Асино - Первомайское на участке км 0 - км 53 в Томской области (Объект включен в Стратегию и Концепцию «ИНО Томск» в целях обеспечения транспортной доступности районов промышленной заготовки древесины для создаваемого лесопромышленного кластера);

– проектирование автомобильной дороги межрегионального значения Томск-Тайга в Томской и Кемеровской областях (Объект включен в Стратегию и Концепцию «ИНО Томск»);

2) осуществление выплат в рамках действующего соглашения о государственно-частном партнерстве за 15 построенных зданий для размещения дошкольных образовательных учреждений на территории 9 муниципальных образований Томской области;

3) реализация мероприятий по переселению граждан из аварийного жилищного фонда.

Перечень объектов капитального строительства государственной собственности Томской области (муниципальной собственности) и объектов недвижимого имущества, приобретаемых в государственную собственность Томской области (муниципальную собственность), финансируемых за счет средств областного бюджета, на 2017 год и на плановый период 2018 и 2019 годов

тыс. рублей

№ п/п	Наименование	Сумма		
		2017 год	2018 год	2019 год
	ИТОГО:	1 532 223,4	1 602 247,2	1 559 128,4
1.	Государственная программа «Развитие транспортной системы в Томской области»	601 619,4	1 098 801,1	1 164 054,1
1.1.	Автомобильная дорога Камаевка - Асино - Первомайское на участке км 0 - км 53 в Томской области. Реконструкция	467 619,4	400 000,0	450 000,0
1.2.	Подъезд к терминалу аэропорта г.Томска с остановочными и парковочными площадками на участке км 19-км 20,185 автомобильной дороги Томск-Аэропорт	100 000,0	206 231,0	0,0
1.3.	Автомобильная дорога Могильный Мыс - Парабель - Каргасок на участке км 30 -км 45 в Колпашевском районе Томской области. Реконструкция	0,0	250 000,0	250 000,0
1.4.	Строительство мостового перехода через р.Кисловка на 10-ом км автомобильной дороги Томск-Каргала-Колпашево в Томской области	0,0	150 000,0	150 000,0
1.5.	Строительство линий электроосвещения на автомобильных дорогах общего пользования в Томской области	0,0	20 000,0	0,0
1.6.	Строительство мостового перехода через р.Вяловка на автомобильной дороге Парабель-Новиково-Кедровый в Парабельском районе	0,0	0,0	54 054,1
1.7.	Строительство линий электроосвещения на автомобильных дорогах: Томск – Самусь, Томск – Каргала – Колпашево; Михайловка – Александровское – Итатка; Асино – АБЗ, Больше-Дорохово – Тегульдэт, Бакчар – Подгорное – Коломино, Богашево – Петухово, Подъезд к с. Зоркальцево, Уртам – Борзуновка – Верхняя Уртамка в Томской области	0,0	0,0	20 000,0

1.8.	Строительство линии электроосвещения на автомобильной дороге Тунгусово – Могочино – Лысая Гора в Томской области (ПСД)	2 000,0	0,0	0,0
1.9.	Реконструкция автомобильной дороги Стрежевой – Нижневартовск примыкание к Самотлорскому кольцу на участке км 0 – км 12 в Александровском районе Томской области (ПСД)	10 000,0	12 361,0	0,0
1.10.	Строительство мостового перехода через р.Яя на автомобильной дороге Большедорохово-Тегульдет в Зырянском районе Томской области (ПСД)	10 000,0	10 209,1	0,0
1.11.	Строительство автомобильной дороги Томск-Тайга в Томской и Кемеровской областях (ПСД)	0,0	12 000,0	13 000,0
1.12.	Автомобильная дорога Большедорохово-Тегульдет в Тегульдетском районе Томской области Реконструкция (ПСД)	0,0	38 000,0	27 000,0
1.13.	Строительство Примыкания в разных уровнях на км 7+280 автомобильной дороги Томск - Каргала - Колпашево в Томском районе Томской области (в том числе ПСД)	12 000,0	0,0	200 000,0
2.	Государственная программа «Обеспечение доступности жилья и улучшение качества жилищных условий населения Томской области»	381 094,0	0,0	0,0
2.1.	Приобретение жилых помещений для переселения граждан из аварийного жилищного фонда	381 094,0	0,0	0,0
3.	Государственная программа «Развитие образования в Томской области»	549 510,0	503 446,1	395 074,3
3.1.	Приобретение здания для размещения дошкольного образовательного учреждения на 145 мест по адресу: Томская область, г. Томск, ул. Ивановского, 28	28 823,0	26 203,4	6 770,9
3.2.	Приобретение здания для размещения дошкольного образовательного учреждения на 145 мест по адресу: г. Томск, ул. Залесская, 16 (строительный адрес)	32 441,0	29 821,6	27 202,0
3.3.	Приобретение здания для размещения дошкольного образовательного учреждения на 145 мест по адресу: Томская область, г. Северск, микрорайон № 17, ул. Северная, 32 (строительный адрес)	29 711,0	27 091,7	17 425,9
3.4.	Приобретение здания для размещения дошкольного образовательного учреждения на 145 мест по адресу: г. Томск, Иркутский тракт, 83/2 (строительный адрес)	31 786,0	29 166,7	26 547,1
3.5.	Приобретение здания для размещения дошкольного образовательного учреждения на 145 мест по адресу: г. Томск, пер. Ботанический, 16/6 (строительный адрес)	33 096,0	30 476,5	27 856,9
3.6.	Приобретение здания для размещения дошкольного образовательного учреждения на 220 мест по адресу: г. Томск, ул. Крячкова, 6 (строительный адрес)	45 070,0	41 096,7	25 109,5

3.7.	Приобретение здания для размещения дошкольного образовательного учреждения на 145 мест по адресу: с. Тимирязевское, ул. Ленина, 38 (строительный адрес)	32 441,0	29 821,6	27 202,0
3.8.	Приобретение здания для размещения дошкольного образовательного учреждения на 220 мест по адресу: г. Томск, ул. Первомайская, 152 (строительный адрес)	50 205,0	46 231,2	42 257,4
3.9.	Приобретение здания для размещения дошкольного образовательного учреждения на 145 мест по адресу: Томский район, п. Зональная станция, микрорайон «Радужный», 529 (строительный адрес)	31 786,0	29 166,7	26 547,1
3.10.	Приобретение здания для размещения дошкольного образовательного учреждения на 145 мест по адресу: Томская область, Первомайский район, с. Первомайское, ул. Школьная, 1 (строительный адрес)	32 441,0	29 821,6	27 202,0
3.11.	Приобретение здания для размещения дошкольного образовательного учреждения на 220 мест по адресу: Томская область, Верхнекетский район, р.п. Белый Яр, ул. Рабочая, 5а (строительный адрес)	46 231,0	42 257,4	32 957,8
3.12.	Приобретение здания для размещения дошкольного образовательного учреждения на 145 мест по адресу: Томская область, Кожевниковский район, с. Кожевниково, ул. Октябрьская, 54 (строительный адрес)	29 559,0	26 938,9	14 818,7
3.13.	Приобретение здания для размещения дошкольного образовательного учреждения на 145 мест по адресу: Томская область, Каргасокский район, пос. Нефтяников, ул. Лугинецкая, 55 (строительный адрес)	30 476,0	27 856,9	21 327,8
3.14.	Приобретение здания для размещения дошкольного образовательного учреждения на 220 мест по адресу: Томская область, Александровский район, с. Александровское, ул. Новая, 4 (строительный адрес)	49 212,0	45 237,8	41 264,0
3.15.	Приобретение здания для размещения дошкольного образовательного учреждения на 220 мест по адресу: Томская область, г. Стрежевой, ул. Кедровая, 73 (строительный адрес)	46 232,0	42 257,4	30 585,2

Основные параметры государственных программ Томской области на 2017-2019 годы

№ пп	Наименование государственной программы	Объем финансирования предусмотренный на реализацию государственной программы, тыс. рублей											
		2017 год				2018 год				2019 год			
		федеральный бюджет	областной бюджет	местный бюджет	внебюджетные источники	федеральный бюджет	областной бюджет	местный бюджет	внебюджетные источники	федеральный бюджет	областной бюджет	местный бюджет	внебюджетные источники
1	2	3	4	5	6	7	8	9	10	11	12	13	14
Итого по государственным программам		5 895 149,0	48 619 424,1	181 257,0	8 717 243,0	6 349 889,3	51 347 701,9	143 492,8	6 015 579,1	5 835 712,2	51 706 996,1	143 492,8	6 969 469,0
1.	Улучшение инвестиционного климата и укрепление международных и межрегиональных связей Томской области	0,0	1 425 857,3	0,0	0,0	0,0	60 857,3	0,0	0,0	0,0	60 857,3	0,0	0,0
2.	Развитие инновационной деятельности и науки в Томской области	914 500,0	107 938,1	0,0	1 291 200,0	914 500,0	107 938,1	0,0	1 322 700,0	914 500,0	107 938,1	0,0	1 323 700,0
3.	Развитие предпринимательства в Томской области	220 000,0	124 312,2	8 830,0	68 875,0	218 000,0	124 312,2	8 610,0	69 525,0	221 000,0	124 312,2	8 610,0	69 375,0
4.	Совершенствование механизмов управления экономическим развитием Томской области	2 706,8	462 963,5	0,0	0,0	2 706,8	449 963,5	0,0	0,0	2 706,8	449 963,5	0,0	0,0
5.	Развитие рынка труда в Томской области	412 417,5	366 631,0	0,0	0,0	412 417,5	366 631,3	0,0	0,0	412 417,5	366 631,3	0,0	0,0
6.	Развитие сельского хозяйства и регулируемых рынков в Томской области	632 419,9	1 391 486,3	32 677,9	2 018 637,6	614 774,6	1 391 486,3	8 379,7	2 039 337,1	614 774,6	1 391 486,3	8 379,7	2 039 337,1
7.	Развитие здравоохранения в Томской области	514 614,2	8 921 342,9	0,0	485 115,0	454 614,2	8 728 349,6	0,0	662 959,4	454 614,2	8 728 352,6	0,0	662 959,4
7.1.	Бюджет территориального ФОМС	-	-	-	13 055 690,2	-	-	-	13 055 690,2	-	-	-	13 055 690,2
8.	Развитие молодежной политики, физической культуры и спорта в Томской области	0,0	359 686,8	0,0	0,0	0,0	359 686,8	0,0	0,0	0,0	359 686,8	0,0	0,0
9.	Развитие образования в Томской области	0,0	14 014 537,9	43 848,0	0,0	0,0	14 560 537,0	43 848,0	0,0	0,0	14 452 165,2	43 848,0	0,0
10.	Содействие созданию в Томской области новых мест в общеобразовательных организациях	0,0	0,0	0,0	0,0	0,0	0,0	0,0	0,0	0,0	0,0	0,0	0,0
11.	Развитие культуры и туризма в Томской области	2 650,9	999 806,9	900,0	0,0	2 650,9	977 214,7	150,0	0,0	2 650,9	977 398,7	150,0	0,0
12.	Социальная поддержка населения Томской области	1 270 298,5	6 080 743,1	36,0	0,0	1 271 198,5	6 081 229,1	40,0	0,0	1 271 198,5	6 081 534,1	40,0	0,0
13.	Детство под защитой	69 828,6	1 889 207,1	53 823,4	0,0	69 828,6	1 889 207,1	53 823,4	0,0	69 828,6	1 889 207,1	53 823,4	0,0
14.	Обеспечение доступности жилья и улучшение качества жилищных условий населения Томской области	97 272,6	556 986,3	17 000,0	4 358 030,4	75 545,6	176 747,3	17 000,0	997 680,6	75 545,6	177 661,3	17 000,0	1 110 661,1
15.	Обеспечение безопасности населения Томской области	725,0	563 215,7	0,0	0,0	2 275,0	563 310,7	0,0	0,0	725,0	563 411,7	0,0	0,0
16.	Воспроизводство и использование природных ресурсов Томской области	359 762,5	171 166,4	0,0	0,0	305 022,7	171 166,4	0,0	0,0	304 238,6	171 166,4	0,0	0,0
17.	Развитие промышленного использования возобновляемых природных ресурсов Томской области	26 817,7	30 910,1	0,0	217 000,0	600 660,7	30 910,1	0,0	217 100,0	26 817,7	30 910,1	0,0	467 200,0
18.	Повышение энергоэффективности в Томской области	0,0	7 620,0	0,0	697 000,0	0,0	7 620,0	0,0	548 000,0	0,0	7 620,0	0,0	475 000,0

№ пп	Наименование государственной программы	Объем финансирования предусмотренный на реализацию государственной программы, тыс. рублей											
		2017 год				2018 год				2019 год			
		федеральный бюджет	областной бюджет	местный бюджет	внебюджетные источники	федеральный бюджет	областной бюджет	местный бюджет	внебюджетные источники	федеральный бюджет	областной бюджет	местный бюджет	внебюджетные источники
1	2	3	4	5	6	7	8	9	10	11	12	13	14
19.	Развитие транспортной системы в Томской области	419 192,1	3 151 458,3	16 141,7	66 000,0	446 751,5	3 132 533,3	3 641,7	820 736,4	446 751,5	3 261 913,3	3 641,7	820 736,4
20.	Развитие коммунальной и коммуникационной инфраструктуры в Томской области	21 000,0	88 644,7	8 000,0	500,0	28 000,0	88 644,7	8 000,0	500,0	87 000,0	88 644,7	8 000,0	500,0
21.	Развитие информационного общества в Томской области	0,0	369 660,7	0,0	0,0	0,0	369 912,7	0,0	0,0	0,0	370 181,7	0,0	0,0
22.	Эффективное управление региональными финансами, государственными закупками и совершенствование межбюджетных отношений в Томской области	883 188,0	7 080 382,3	0,0	0,0	883 188,0	11 256 521,2	0,0	0,0	883 188,0	11 593 031,2	0,0	0,0
23.	Эффективное управление государственным имуществом Томской области	0,0	86 372,9	0,0	0,0	0,0	86 372,9	0,0	0,0	0,0	86 372,9	0,0	0,0
24.	Повышение эффективности регионального и муниципального управления	47 754,7	368 493,6	0,0	0,0	47 754,7	366 549,6	0,0	0,0	47 754,7	366 549,6	0,0	0,0