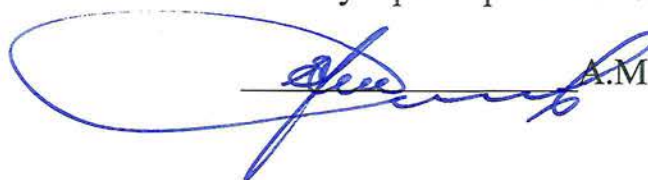




ОДОБРЯЮ
И.о. Губернатора Томской области

 А.М. Фединёв

Часть I

Прогноз социально-экономического развития Томской области на 2018 год и на плановый период 2019-2020 годов



ОГЛАВЛЕНИЕ

ПРОГНОЗ СОЦИАЛЬНО-ЭКОНОМИЧЕСКОГО РАЗВИТИЯ ТОМСКОЙ ОБЛАСТИ НА 2018 ГОД И НА ПЛАНОВЫЙ ПЕРИОД 2019-2020 ГОДОВ

1. Итоги социально-экономического развития Томской области 2016 года и ожидаемые итоги социально-экономического развития Томской области в 2017 году	5
Валовой региональный продукт	6
Промышленность	7
Инновационная деятельность	16
Сельское хозяйство	21
Инвестиции в основной капитал	25
Строительство	29
Жилищно-коммунальное хозяйство и тарифная политика	31
Рынок товаров и услуг	33
Финансы организаций	36
Внешнеэкономическая деятельность	37
Малое и среднее предпринимательство	39
Уровень жизни населения Томской области	41
Демографическая ситуация	44
Занятость населения, рынок труда	45
Здравоохранение	47
Образование	49
2. Прогноз социально-экономического развития Томской области на 2018 год и период до 2020 года	54
Валовой региональный продукт	57
Промышленность	58
Сельское хозяйство	66
Инвестиции в основной капитал	68
Строительство	71
Жилищно-коммунальное хозяйство и тарифная политика	73
Рынок товаров и услуг	74
Финансы организаций	76
Внешнеэкономическая деятельность	77
Малое и среднее предпринимательство	79
Уровень жизни населения Томской области	80
Демографическая ситуация	82
Занятость населения, рынок труда	83
Здравоохранение	84
Образование	85

ПРИЛОЖЕНИЯ

1. Основные показатели прогноза социально-экономического развития Томской области на 2018-2020 годы	89
2. Сравнительная таблица основных показателей социально-экономического развития Томской области и Российской Федерации за 2014-2016 годы	95
3. Основные показатели прогноза социально-экономического развития Томской области до 2020 года в сравнении с Российской Федерацией	96
4. Основные параметры государственных программ Томской области на 2018-2020 годы	98
5. Сравнение прогнозных значений основных макроэкономических показателей социально-экономического развития Томской области на 2017-2020 годы	100
6. Крупные инвестиционные проекты, реализуемые на территории Томской области в 2017 году и запланированные к реализации в 2018-2020 годы	102
7. Финансирование из областного бюджета в 2018-2020 годах объектов капитального строительства областной государственной (муниципальной) собственности и объектов недвижимого имущества, приобретаемого в государственную (муниципальную) собственность	106



**Администрация Томской области
Департамент экономики**

**ПРОГНОЗ СОЦИАЛЬНО-ЭКОНОМИЧЕСКОГО РАЗВИТИЯ
ТОМСКОЙ ОБЛАСТИ НА 2018 ГОД И НА ПЛАНОВЫЙ
ПЕРИОД 2019-2020 ГОДОВ**

1. Итоги социально-экономического развития Томской области 2016 года и ожидаемые итоги социально-экономического развития Томской области в 2017 году

Динамика основных макроэкономических показателей Томской области свидетельствует о сохранении устойчивой ситуации в ведущих секторах экономики и социальной сферы (Приложение 1).

По итогам 2016 года Томская область занимает лидирующие позиции среди субъектов СФО:

1 место – по среднему размеру назначенных пенсий, темпу роста производства молока, миграционному приросту, коэффициенту младенческой смертности (самое низкое значение в СФО, 17 место по РФ), доли убыточных организаций (самое низкое значение в СФО, 15 место по РФ);

2 место – по объему валового регионального продукта на душу населения, темпу роста обрабатывающих производств, объему работ, выполненных по виду деятельности «Строительство» на душу населения, уровню инновационной активности, величине среднемесячной начисленной заработной платы;

3 место – по темпу роста оборота розничной торговли, уровню развития научных исследований и разработок, объему инвестиций в основной капитал на душу населения;

4 место – по вводу в действие жилых домов в расчете на 1 000 жителей, по объему отгруженных товаров по виду экономической деятельности «Добыча полезных ископаемых».

Основные положительные факторы, определяющие региональное социально-экономическое развитие в 2016 году:

- рост промышленного производства на 0,1%;
- рост производства в обрабатывающей промышленности на 2,9%, в том числе рост переработки древесины на 13,8%, производства нефтепродуктов на 4,8%, производства химических веществ на 3,6%, электрического оборудования на 7,5%, машин и оборудования на 6,3%;
- рост производства продукции растениеводства на 5,1%;
- рост объема работ по виду деятельности «Строительство» на 10,5%;
- рост численности населения, как за счет естественного, так и миграционного приростов. Среднегодовая численность населения Томской области в 2016 году увеличилась на 2,2 тыс. человек и составила 1 077,8 тыс. человек;
- рост среднемесячной номинальной начисленной заработной платы на 5,8%.

Основными отрицательными тенденциями в развитии стали:

- снижение производства по виду деятельности «Добыча полезных ископаемых» на 1%;
- снижение производства продукции животноводства на 7,9%;

- уменьшение оборота розничной торговли на 1,9%;
- сокращение объема инвестиций в основной капитал на 7,5%;
- увеличение доли населения с денежными доходами ниже прожиточного минимума с 17,2% до 18,4% всего населения.

В целом ситуация по итогам 2016 года в экономике и социальной сфере Томской области соответствует общероссийским тенденциям (Приложение 2).

Динамика макроэкономических показателей подтверждает оптимальность выстраиваемой региональной политики, при которой кластерный вектор развития определен как основная идея повышения конкурентоспособности и экономического развития.

В формате региональных кластеров успешно развиваются крупные производители, предприятия, представляющие средний и малый бизнес. Все активнее интегрируются в международные цепочки традиционные томские производства.

Стимулирование предпринимательской активности в Томской области является основой региональной экономической политики, а открытие новых производств дало начало становлению в регионе «новой экономики».

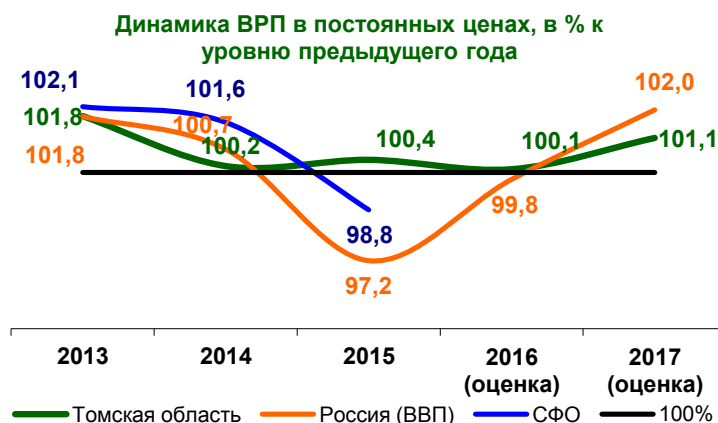
В 2017 году продолжается достаточно уверенный рост обрабатывающих отраслей промышленности и сельского хозяйства, а также заработной платы, дальнейшее снижение инфляции.

Валовой региональный продукт

Динамичное развитие экономики Томской области подтверждается ускоренным ростом основного макроэкономического индикатора – валового регионального продукта (ВРП). В 2015 году индекс физического объема составил 100,4% к уровню 2014 года в сопоставимых ценах, объем – 473,7 млрд. рублей, что обусловлено, прежде всего, ростом выпуска высокотехнологичной продукции с высокой добавленной стоимостью.

По показателю валового регионального продукта на душу населения (440,4 тыс. рублей в 2015 году) Томская область стабильно занимает 2 место среди регионов СФО, уступая только Красноярскому краю, в рейтинге регионов Российской Федерации – 17 место.

Наибольший удельный вес в структуре ВРП области занимают производство валовой добавленной стоимости в добыче полезных ископаемых (29,5%), операциях с недвижимым имуществом, аренде и предоставлении услуг (11,3%), обрабатывающих производствах (9,8%), транспорте и связи (10,9%),



оптовой и розничной торговле, ремонте автотранспортных средств, мотоциклов, бытовых изделий и предметов личного пользования (8,6%).

В производстве валового регионального продукта за последние годы наблюдалось увеличение вклада видов деятельности, направленных на развитие человеческого капитала (образование, здравоохранение, социальные услуги) и наращивание научного ресурса области на фоне сокращения доли торговли.

В 2016 году рост валового регионального продукта Томской области по предварительной оценке составит 100,1% относительно 2015 года, в 2017 году – 101,1%. На динамику произведенного ВРП окажет влияние ожидаемое увеличение валовой добавленной стоимости (в сопоставимых ценах) в промышленности, сфере транспорта и связи, социальных отраслях.

Объем ВРП в регионе в стоимостном выражении в 2017 году прогнозируется на уровне 558,4 млрд. рублей, на душу населения – 517,4 тыс. рублей.

Темп прироста валового регионального продукта в сопоставимых ценах к 2013 году составит 1,2% по базовому варианту, что выше темпа (-0,1%), предусмотренного Стратегией социально-экономического развития Томской области до 2030 года, утвержденной постановлением Законодательной Думы Томской области от 26.03.2015 № 2580 (далее – Стратегия развития Томской области).

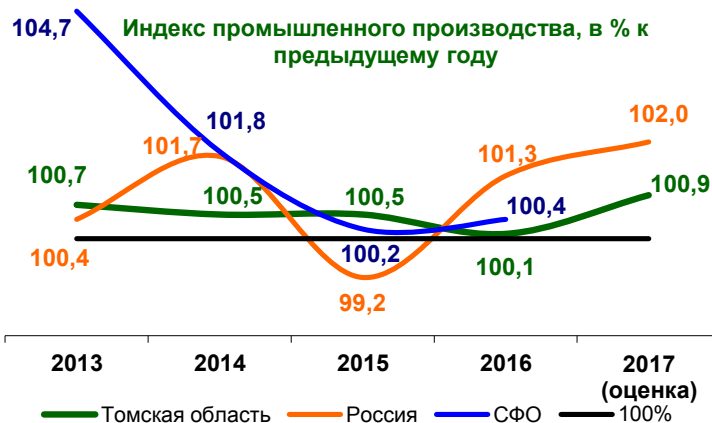
Промышленность

Томская область относится к индустриально развитым регионам с высоким уровнем промышленно-технологического и научно-образовательного развития. Их сочетание позволяет промышленному сектору развиваться сбалансированно.

Итоги 2016 года характеризуются положительной динамикой индекса промышленного производства – 100,1%, которая сохраняется с 2010 года. Рост обеспечен обрабатывающими производствами, индекс физических объемов которых составил 102,9%, что выше, чем в среднем по Российской Федерации (100,2%) и СФО (97%).

По предварительным данным Томскстата совокупный объем отгруженной промышленной продукции по итогам 2016 года составил 338,5 млрд. рублей.

В текущем году сохраняется рост промышленного производства: за 7 месяцев прирост составил 0,5%. Объем обрабатывающих производств вырос на 2,3%; обеспечение электрической энергией, газом и паром; кондиционирование воздуха – на 1,4%. При этом снизились объемы добычи полезных ископаемых



на 0,9%; водоснабжения, водоотведения, организации сбора и утилизации отходов, деятельности по ликвидации загрязнений на 13,1%.

По итогам 2017 года намеченные тенденции сохранятся, прогнозируется прирост объемов обрабатывающих производств на 2,8%, энергетики – на 0,5%, который положительно повлияет на общий индекс промышленного производства – прирост 0,9%.

В секторе добычи полезных ископаемых индекс производства по итогам 2017 года прогнозируется на уровне 99,1%, в водоснабжении, водоотведении, организации сбора и утилизации отходов, деятельности по ликвидации загрязнений – 98,2%.

В связи со стабильным развитием обрабатывающего сектора промышленности, перекрывающим отрицательные темпы роста в топливно-энергетической отрасли, планомерно увеличивается доля несырьевого сектора – с 52,9% в 2013 году до 57,4% по оценке в 2017 году. При этом растет доля высокотехнологичных и наукоемких отраслей – до 21% в ВРП области.

Сохранению стабильной ситуации и устойчивому развитию промышленности во многом способствует накопленный в предыдущие годы потенциал, а также:

- работа по формированию инновационных и промышленных кластеров, в том числе, определение перспективных для каждого кластера рынков, выявление существующих кооперационных связей, стимулирование создания совместных проектов;

- укрепление сотрудничества с крупными компаниями. Для этого выбран формат совместных планов мероприятий с крупными вертикально-интегрированными компаниями по расширению использования томской продукции и технологий («дорожные карты» с ПАО «Газпром», ПАО «Газпром нефть», ПАО «Интер РАО», ПАО «Россети», ПАО «СИБУР Холдинг»);

- поддержка импортозамещающих и экспортно-ориентированных производств;

- диверсификация промышленного производства, применение инструментов промышленной политики (поддержка развития промышленных парков, особой экономической зоны технико-внедренческого типа на территории города Томска и пр.);

- создание условий для развития предпринимательства (доля малого и среднего предпринимательства в общем объеме отгруженной промышленной продукции увеличилась с 7,1% в 2013 году до 12,2% в 2016 году).

Раздел В – Добыча полезных ископаемых

В 2016 году индекс добычи полезных ископаемых составил 99%, за 7 месяцев текущего года – 99,1%, что обусловлено выработкой высокопродуктивных зон и естественным истощением нефтяных месторождений, так как наибольшую долю в добывающей промышленности занимает добыча углеводородного сырья.

Отрицательная динамика в добыче нефти, включая газовый конденсат, наблюдается с 2013 года. По добыче газа динамика растущая (за исключением 2016 года в связи с высокими значениями предыдущего года).

В результате в структуре добычи происходит небольшое увеличение доли газа и снижение доли нефти.

Наименование	2013	2014	2015	2016	2017 оценка
Нефть добытая, включая газовый конденсат, млн.тонн	11,91	11,36	11,30	11,00	10,75
Газ природный и попутный, млрд. куб. м	5,37	5,40	5,71	5,60	5,62

В соответствии с ОКВЭД2 в разделе «В» появился новый вид деятельности – «предоставление услуг в области добычи полезных ископаемых», демонстрирующий высокие темпы роста в течение 2017 года (за 7 месяцев 2017 года – 118,5%) и занимающий до 16% удельного веса в секторе добычи. Однако это не компенсирует общего снижения объемов производства в топливно-энергетической отрасли.

Одной из основных проблем добывающего комплекса является ухудшение структуры остаточных запасов и быстрый рост доли трудноизвлекаемых запасов. В Томской области большинство добывающих предприятий ведут свою деятельность на месторождениях с большой степенью выработанности. В этой связи на территории региона в соответствии с соглашением между Министерством природных ресурсов и экологии Российской Федерации и Администрацией Томской области создан полигон отработки эффективного инновационного этапа развития недропользования в целях активизации разработки технологий добычи нетрадиционных источников углеводородного сырья (трудноизвлекаемой нефти) в рамках развития Кластера трудноизвлекаемых природных ресурсов.

По итогам 2017 года индекс производства в секторе добычи полезных ископаемых прогнозируется на уровне 99,1% относительно 2016 года, что связано с сохраняющейся отрицательной тенденцией добычи нефти – снижение по итогам 2017 года оценивается в 97,7%, при оценке роста добычи газа в 100,4%.

Прирост к уровню 2013 года составляет 92,4%, что ниже, чем запланировано в Стратегии развития Томской области – 98,8%, из-за более низких ежегодных темпов роста добычи нефти.

Раздел С – «Обрабатывающие производства»

Обрабатывающую промышленность региона можно назвать одним из самых динамично развивающихся секторов экономики и драйвером роста в промышленности Томской области (за период 2013-2016 годов производственный индекс вырос на 34,4%).

Стратегией развития Томской области определены приоритетные сектора: нефтехимия, электронное приборостроение и информационные технологии, фармацевтика, ядерные технологии, пищевая промышленность. Все эти отрасли развиваются по кластерному типу и показывают положительную динамику развития с 2010 года.

В 2016 году ИФО обрабатывающих производств составил 102,9%. Достижению данного показателя способствовали высокие темпы роста следующих отраслей: обработка древесины и производство изделий из дерева (ИФО по итогам года 113,8%); металлургическое производство (119,5%); производство кокса и нефтепродуктов (104,8%); производство электрического оборудования (107,5%) и др.

За 7 месяцев 2017 года в обрабатывающем секторе промышленности Томской области объемы производства выросли на 2,3% относительно соответствующего периода предыдущего года, что обусловлено стабильным развитием практически всех отраслей.

Структура обрабатывающей промышленности Томской области за последние годы претерпела некоторые изменения.

Во-первых, в связи с переходом на ОКВЭД 2, теперь в ней 23 вида деятельности (ранее – 15).

Структура обрабатывающих производств Томской области, %



Во вторых, в результате опережающего развития наукоемких и высокотехнологичных производств, благодаря успешно реализуемым инвестиционным проектам и имеющимся механизмам господдержки, серьезно возросла доля производства компьютеров, электронных и оптических изделий и производство электрического оборудования (в 2013 году – 14,4%, за 7 месяцев 2017 года – 20,9%); динамичное развитие получила пищевая отрасль (доля вместе с напитками: в 2013 году – 18,3%, за 7 месяцев 2017 года – 21%); доля производства нефтепродуктов снизилась с 19,8% в 2013 году до 7,2% в текущем периоде из-за особенностей статистического учета при переходе на

ОКВЭД 2 (объемы продукции Каргасокского подразделения ОАО «Томскгазпром» теперь разделены между отраслями добычи и обработки).

В настоящее время в структуре обрабатывающих производств более 66% приходится на следующие шесть отраслей:

1. **Производство пищевых продуктов** – доля 16,4%.

За 7 месяцев 2017 года индекс производства пищевых продуктов составил 98,6% из-за снижения производства мясопродуктов в связи с плановой реконструкцией свиного комплекса «Томский» АО «САГ». В июне 2017 года на предприятии завершился последний этап и отгружена первая продукция, в результате чего к концу года ожидается рост показателей.

В рамках направлений по импортозамещению динамично развиваются производство молочной продукции и сфера заготовки и переработки дикорастущего, пищевого сырья: реализуемые ООО «Деревенское молочко» и ООО «Томское молоко» проекты по производству сыров и творога; выпуск продукции консервации и начинок ООО ТПК «Сава» и др.

По итогам года индекс производства в отрасли оценивается на уровне 103,5%.

2. **Производство химических веществ и химических продуктов** – доля 16%. ИФО за 2016 год составил 103,6%, за январь-июль 2017 года – 105,4%.

Химическая отрасль входит в число трех быстрорастущих отраслей в Российской Федерации с ежегодным темпом 7% в год, вводом новых производственных мощностей и успешной реализацией химической продукции.

Развитие отрасли в Томской области осуществляется в первую очередь за счет реализации ранее начатых проектов по производству полимеров на ООО «Томскнефтехим» в результате комплексной реконструкции и технического перевооружения и производства формалина и концентрата карбамидоформальдегидного на ООО «Сибметакхим».

Кроме того, данная отрасль является составной частью нефтехимического кластера, в рамках которого происходит увеличение цепочки переделов и повышение глубины переработки топливно-сырьевых продуктов в базовые полимеры, пластики, продукцию органического синтеза, полуфабрикаты и прочие продукты нефтехимии, в том числе на базе уже существующих производств (ООО «Биаксплен-Т», ООО «Научно-исследовательская организация «Сибур-Томскнефтехим») и проектов ГК «Росатом» в области фторидных технологий.

На базе Ассоциации производителей малой химии Томской области осуществляются исследования, проектирование, инжиниринг и производство конечных продуктов в высокомаржинальных сегментах рынков. Сохраняются связи компаний-участников ассоциации с промышленными кластерами Томской области в формате совместных инициатив и проектов. Так, компания «Солагран Сан» ведет совместные работы с Асиновским лесопромышленным парком по запуску нового проекта.

В научно-исследовательском секторе формируются компетенции по работе с индустрией: в ТГУ открыто 4 новых лаборатории, создан химический центр для прикладных исследований, ведется активная работа с промышленными партнерами; существенно модернизирована научная и лабораторная инфраструктура, что позволяет вовлекать высококвалифицированные кадры и повышать качество проводимых исследований и разработок.

Таким образом, оценка индекса производства по итогам 2017 года прогнозируется на уровне 100,9%.

3. **Производство электрического оборудования** – доля 15,2%. Индекс производства в 2016 году составил 107,5%, за январь-июль 2017 года – 116,1%.

Факторами роста являются реализация мероприятий «дорожных карт» с госкорпорациями по расширению использования продукции и технологий предприятий Томской области, а также модернизация и расширение производств компаниями отрасли (ООО «Томсккабель», АО «Сибкабель»).

Важным этапом для развития наукоемких технологий и промышленности Томской области в целом стал запуск в сентябре 2017 года современного производства антипомпажных и регулирующих клапанов и электроприводов к ним. Для реализации данного проекта заключен специальный инвестиционный контракт между ОАО «Томский электромеханический завод им. В.В. Вахрушева», Минпромторгом Российской Федерации, Администрацией Томской области и ООО «Томские технологии машиностроения» с объемом инвестиций в 1,5 млрд. рублей. Основной потребитель продукции – ПАО «Газпром» – будет осуществлять закупки томского оборудования для оснащения магистральных газопроводов «Сила Сибири», «Южный поток» и других проектов.

В июне 2017 года Экспертный совет Фонда развития промышленности России одобрил льготный заем ООО «Томский инструментальный завод» на создание импортозамещающего производства по программе «Проекты станкостроения». Стоимость проекта ООО «ТИЗ» по высокоэффективному производству импортозамещающего инструмента для обработки легких и титановых сплавов, труднообрабатываемых сталей и сплавов – 309,5 млн. рублей, из которых 130 млн. рублей будут предоставлены ФРП в виде льготного займа на 7 лет.

На основании вышеизложенного индекс производства по данному виду деятельности по итогам 2017 года оценивается на уровне 106,1%.

4. **Производство нефтепродуктов** – доля 7,2%. Производственный индекс в 2016 году сложился на уровне 104,8%, за 7 месяцев 2017 года – 111,4%. Положительная динамика обеспечена стабильным спросом на основную продукцию предприятий «Александровский НПЗ» и ООО «Стрежевской НПЗ».

Данная отрасль также является частью нефтехимического кластера, в рамках которого создаются новые производства. Так, в апреле 2017 года ООО «НПО «Реасиб» вошло в число резидентов северной площадки

промышленного парка «Томск» с проектом по производству низковязкого масла для буровых растворов, используемых в нефтегазовой отрасли.

Индекс производства по итогам 2017 года прогнозируется на уровне 104,8%.

5. Обработка древесины и производство изделий из дерева и пробки – доля 6,2%. Производственный индекс в 2016 году составил 113,8%, за 7 месяцев 2017 года – 98,4%. Несмотря на некоторое снижение в связи с сокращением объемов производства шпона и пиломатериалов хвойных пород, уверенные темпы производства ДВП демонстрируют ООО «Латат» и ООО «Асиновский завод МДФ».

До конца 2017 года ООО «Томлесдрев» запланирован выход на проектную мощность завода по производству ДСП (350 тыс. куб. м плиты в год). В связи с чем, к концу года ожидается выход на положительную динамику в 100,1%.

В целях повышения конкурентоспособности и экономических возможностей предприятий отрасли, создания условий для взаимовыгодного сотрудничества в сентябре 2017 года подготовлен проект Соглашения между Администрацией Томской области и Ассоциацией «Союз томских лесопромышленников и лесозэкспортеров» о создании «Лесопромышленного кластера Томской области».

Крупнейшим инвестиционным проектом в области освоения лесов и основой для развития лесопромышленного кластера является «Создание лесопромышленного индустриального парка г. Асино» (ЗАО «Роскитинвест»). В настоящее время новым инвестором и акционером – лесопромышленной компанией «Фухань» уточнена концепция развития вышеуказанного проекта, в рамках которого планируется создание комплекса лесопромышленных производств по глубокой переработке древесины. Заявленный объем инвестиций – 50 млрд. рублей. В текущем периоде осуществлялась подготовка к вводу в эксплуатацию завода МДФ мощностью 200 тыс. куб. м плиты в год. Продолжены строительно-монтажные работы на объектах инфраструктуры. Заключены контракты на поставку дополнительных единиц лесозаготовительной и вспомогательной техники.

6. Производство компьютеров, электронных и оптических изделий – доля 5,7%. Индекс производства по итогам 2016 года составил 63,4%, за 7 месяцев 2017 года – 122%.

Положительная динамика в отрасли обусловлена:

- реализацией мероприятий «дорожных карт» по расширению использования продукции и технологий предприятий Томской области;

- реализацией комплексных проектов АО «ЭлеСи», АО «НПФ «Микран», ООО «НПК «Томский электротехнический завод» с вузами по созданию высокотехнологичных производств (в рамках государственной программы Российской Федерации «Развитие науки и технологий» на 2013-2020 годы).

Успешно развиваются в 2017 году и другие промышленные отрасли, занимающие менее 5% каждая в обрабатывающем секторе. Так, **производство**

текстильных изделий демонстрирует значительные темпы роста – индекс производства за 7 месяцев 2017 года составил 199,2%. В августе 2017 года швейная фабрика «Царина» ввела в строй новый цех по производству трикотажного ворсового полотна мощностью 216 тонн в год, что позволит обеспечить собственные потребности в материале и удовлетворить оптовый спрос на эту продукцию. В результате по итогам 2017 года в отрасли ожидается рост на уровне 118,3%.

Кроме того, положительную динамику в текущем году демонстрируют: ремонт и монтаж машин и оборудования (123,8% за 7 месяцев 2017 года), производство прочих готовых изделий (117,5%), производстве резиновых и пластмассовых изделий (105,1%).

При этом, сохраняется и прогнозируется до конца года отрицательная динамика в таких отраслях, как:

1. **Производство напитков** – доля 4,6%. За 7 месяцев 2017 года индекс производства составил 94,2%. На снижение производства напитков значительное влияние оказывает ужесточение законодательства в сфере производства и продаж алкогольной продукции, а также обязанность торговых организаций по подключению к ЕГАИС, что приводит к сокращению количества субъектов предпринимательства, осуществляющих розничную продажу пива и, следовательно, к сокращению производства пива (88,3% в текущем периоде). В связи с чем индекс производства в отрасли прогнозируется на уровне 94,1%.

2. **Металлургическое производство** – доля 6,5%. Производственный индекс составил 86,7%. Снижение связано с сокращением АО «СХК» объемов разделительного производства, прочей ядерной продукции, а также номенклатуры конверсионного производства. Экономические показатели АО «СХК» рассчитываются на основании сценарных условий, задаваемых АО «ТВЭЛ», на основании которых прогноз итогов 2017 года по отрасли составляет 92,1%.

В целом за 2017 год по разделу «Обрабатывающие производства» индекс производства прогнозируется на уровне 102,8%. Рост по отношению к уровню 2013 года составит 125,5%, что превышает показатель, заложенный в Стратегии развития Томской области – 113,4%.

Раздел D – «Обеспечение электроэнергией, газом и паром; кондиционирование воздуха»

Направления развития данного промышленного сектора Томской области закреплены в Схеме и программе развития электроэнергетики Томской области на период 2016-2020 годы (в настоящее время актуализируется на 2018-2022 годы).

Основу генерации Томской области составляют тепловые электростанции, вырабатывающие около 50% от общей потребности области в мощности. Недостаток мощности покрывается за счет перетоков из соседних энергосистем, входящих в объединённую энергосистему Сибири и ОЭС Урала.

Основными генерирующими источниками энергосистемы Томской области являются электростанции: Томская ГРЭС-2, Томская ТЭЦ-3, Томская ТЭЦ-1, входящие в состав АО «Томская генерация», а также АО «Объединенная теплоэнергетическая компания». Остальные энергетические мощности представлены объектами малой генерации предприятий нефтегазодобывающего комплекса, как правило, газотурбинными и газопоршневыми электростанциями (блок-станции) установленной мощностью 85,2 МВт.

В 2016 году установленная мощность электростанций выросла до 1 043,9 МВт за счет ввода в эксплуатацию ГТЭС мощностью 24 МВт на Шингинском месторождении.

В 2016 году индекс производства в энергетическом секторе составил 95,4%. В соответствии с Электробалансом Томской области выработано 3,9 млрд. кВт ч электроэнергии, что на 7,2% ниже аналогичного показателя 2015 года. Снижение выработки электроэнергии связано с установкой ОДУ Сибири режима работы по снижению нагрузок АО «Томская генерация» и АО «ОТЭК», в связи с получением более дешевой электроэнергии из соседних субъектов СФО (получено из-за пределов области 5,2 млрд. кВт ч, что на 4% больше, чем в 2015 году).

Потребление электрической энергии составило 9 млрд. кВт ч, что выше аналогичного показателя прошлого года на 1%. Рост потребления электроэнергии связан с более низкой среднегодовой температурой воздуха.

В структуре электропотребления наибольшую долю занимают: отрасль добычи полезных ископаемых (22,2%); обрабатывающие производства (21%); население (14,4%); энергетика (11,1%).

Со второго квартала 2017 года в отрасли наметилась положительная динамика и за 7 месяцев темпы производства составили 101,4% (в Российской Федерации – 102,1%, в СФО – 98,4%). По итогам года прогнозируется рост индекса на уровне 100,5%.

Раздел Е – «Водоснабжение; водоотведение, организация сбора и утилизации отходов, деятельность по ликвидации загрязнений»

Основными предприятиями отрасли являются организации сферы ЖКХ – ООО «Томскводоканал», МУП «Спецавтохозяйство» и др.

В 2016 году индекс производства по данному виду деятельности составил 103,4%, за 7 месяцев 2017 года – 86,9% (в Российской Федерации – 97,7%, в СФО – 99,8%). Снижение показателя обусловлено особенностями статистического учета малого бизнеса, данные по которому досчитываются по итогам года. В текущем году часть договоров о выполнении работ по удалению отходов МУП «Спецавтохозяйство» (основной хозяйствующий субъект в области предоставления услуг по ликвидации последствий загрязнений и прочих услуг, связанных с удалением отходов) выполняют малые организации сферы ЖКХ.

Оценка индекса производства по итогам 2017 года составляет 98,2%.

Инновационная деятельность

Инновации

В 2016 году Томская область сохранила позиции инновационно-активного региона. Согласно рейтингу инновационных регионов Российской Федерации 2016 года Томская область заняла 4 место (в 2015 году – 7 место, улучшение на 3 позиции) и вошла в группу регионов «сильные инноваторы». Кроме того, Томская область лидирует по уровню развития научных исследований и разработок (3 место), а также по уровню инновационной активности (2 место).

С 2015 года томские высокотехнологичные компании активно принимают участие в реализации Национальной технологической инициативы, направленной на развитие и внедрение передовых технологий. В 2016 году по итогам конкурса Агентства стратегических инициатив ТГУ и ТУСУР стали университетами НТИ, а Томской области присвоен статус «Регион НТИ», в 2017 году запланировано создание регионального проектного офиса НТИ.

По результатам конкурса «Развитие-НТИ» Фонда содействия инновациям 7 проектов Томской области признаны победителями. Среди победителей: ООО «НИИ «ЭлеСи», ООО «Меднорд-Т», ООО «Сибаналитприбор», ООО «ИНКОМ». Общий объем финансирования проектов составит 55 млн. рублей.

В 2016 году Томская область приняла участие в приоритетном проекте Минэкономразвития Российской Федерации «Развитие инновационных кластеров – лидеров инвестиционной привлекательности мирового уровня». Инновационный кластер «Smart Technologies Tomsk», сформированный на основе инновационного территориального кластера «Фармацевтика, медицинская техника и информационные технологии Томской области» вошел в число 11 регионов-победителей.

В Томской области действует инновационная инфраструктура, основным элементом которой остается особая экономическая зона технико-внедренческого типа.

В 2016 году в ОЭЗ ТВТ «Томск» создано 277 новых рабочих мест, общий объем инвестиций резидентов составил 2,2 млрд. рублей, объем выручки от продажи товаров, продукции, работ, услуг – 2,7 млрд. рублей, объем налогов, уплаченных резидентами ОЭЗ в бюджеты всех уровней, составил 310 млн. рублей.

Кроме того, для компаний инновационного кластера



работают Томский региональный инжиниринговый центр, Центр кластерного развития Томской области.

Томский консорциум научно-образовательных и научных организаций содействует созданию малых инновационных предприятий, коммерциализирующих результаты интеллектуальной деятельности, продвижению проектов по созданию наукоемких производств, поддерживает функционирование 14 офисов коммерциализации разработок, 7 бизнес-инкубаторов.

Общий объем инновационных товаров, работ и услуг томских компаний за 2016 год составил 14,5 млрд. рублей, что на 18,9% ниже предыдущего года. Вместе с тем относительно 2015 года в 2 раза увеличился объем инновационных товаров организаций сферы услуг, что не оказало существенного влияния на общий рост объема товаров из-за невысокой доли организаций сферы услуг (35%).

Однако следует отметить, что по результатам регионального мониторинга деятельности инновационных организаций Томской области, охватывающего более широкий перечень видов экономической деятельности как по крупным и средним, так и по малым организациям, объем инновационных товаров, работ и услуг томских компаний за 2016 год составил 16,9 млрд. рублей, что на 2% выше предыдущего года.

Также положительная динамика объема инновационных товаров, работ и услуг в 2016 году отмечена у резидентов ОЭЗ ТВТ «Томск» (на 17,6% по сравнению с 2015 годом) и у компаний-участников инновационно-территориального кластера «Smart Technologies Tomsk» (на 16%).

Снижение объема инновационных товаров косвенно влияет на такие показатели Стратегии развития Томской области как «Доля продукции высокотехнологичных и наукоемких отраслей экономики в ВРП» и «Доля внутренних затрат на исследования и разработки в ВРП». Так, по оценке в 2016 году доля внутренних затрат на исследования и разработки снизилась с 2,45% до 2,1%, что ниже, чем запланировано в Стратегии развития Томской области – 2,59%.

Финансирование государственной поддержки инновационной деятельности из средств областного бюджета осуществляется в рамках государственной программы «Развитие инновационной деятельности и науки в Томской области». В 2016 году финансирование программы составило 111,9 млн. рублей, что на 18,5% выше уровня 2015 года (94,4 млн. рублей) и на 61% – уровня 2014 года (69,5 млн. рублей).

ИНО Томск

Проект «ИНО Томск» определяет стратегический вектор развития экономики региона и является «ядром» Стратегии развития Томской области.

Концепция структурирована по пяти направлениям: «Передовое производство», «Наука и образование», «Технологические инновации, новый бизнес», «Умный и удобный город», «Деловая среда».

За 2015 год была выполнена большая часть мероприятий «дорожной карты» Концепции, в связи с этим в 2016 году была проведена работа по обновлению «дорожной карты» с учетом новых проектов и инициатив. В новую дорожную карту вошло 79 мероприятий по направлениям проекта.

В направлении «Передовое производство» сделана ставка на развитие высокотехнологичных кластеров. В настоящее время в регионе действует шесть кластеров, которые находятся в разной стадии формирования.

1. В основе ядерного кластера – создание новых производств в области фторидных технологий с использованием компетенций Сибирского химического комбината (ЗАО Северск). Крупнейшим проектом здесь выступает строительство демонстрационного ядерного энергоблока (БРЕСТ-ОД-300). В 2015-2016 годах общий объем инвестиций по проекту составил 13 165,7 млн. рублей.

Разработана проектная документация на модуль фабрикации и пускового комплекса рефабрикации топлива для реактора на быстрых нейтронах и получена лицензия на его сооружение. На текущий момент объект находится на стадии выполнения строительно-монтажных работ.

2. На базе проектов «Сибура» действует нефтехимический кластер. В 2016 году завершена масштабная модернизация Томскнефтехима. Проект позволил привлечь свыше 8 млрд. рублей инвестиций, увеличить объем продукции (полиэтилена высокого давления) и ее качество, а также создать и модернизировать почти полторы тысячи высокопроизводительных рабочих мест.

Другим крупным проектом нефтехимического кластера является реконструкция производства формалина и карбамидоформальдегидного концентрата на площадке ООО «Сибметакхим», которая завершилась в 2016 году. В результате реконструкции и модернизации осуществлен переход на более современные технологии и обеспечен выпуск экологичной продукции современного класса Е-1.

Кроме того, создана Ассоциация производителей малой химии Томской области с целью развития партнерства малых и средних компаний в области малотоннажной химии для реализации высокотехнологичных проектов в кооперации с университетами и научными организациями.

3. С целью развития кластера трудноизвлекаемых природных запасов создан проектный офис кластера на базе Института природных ресурсов НИ ТПУ. Якорным проектом Кластера признан проект «Разработка технологии поиска потенциально перспективных объектов в отложениях доюрского комплекса Томской области». Результатом реализации проекта станет технология (нематериальный актив), за счет использования которого Администрация Томской области сможет повысить привлекательность участков со схожими геологическими условиями для потенциальных инвесторов - недропользователей. Развитие технологий по трудноизвлекаемой нефти позволят обеспечить прирост потенциальных запасов и стабилизировать снижение объемов добычи нефти в долгосрочной перспективе.

4. В рамках кластера «Smart Technologies Tomsk» – «Умные технологии» сделана ставка на проектные альянсы – кооперационные проекты, ориентированные на достижение определенных позиций на внешних рынках (11 быстрорастущих рынков).

Первый альянс: создание линейки фармингредиентов и биосубстанций. При участии крупных компаний, таких как Артлайф и Солагифт, планируется в 10 раз нарастить объемы джи-эм-пи (GMP) - производства и экспортировать продукцию в 20 стран мира.

Флагманом второго альянса является компания Элекард, активный участник НТИ. Проект по разработке технологии технического зрения – один из ключевых на набирающем обороты рынке беспилотников.

В рамках третьего альянса поставлена задача по созданию малолюдных технологических комплексов для работы в экстремальных климатических условиях. Основными участниками являются компании: Микран, Элеси и Элекард совместно с ТГУ, ТПУ и ТУСУР.

Четвертый альянс направлен на создание новых технологических решений для промышленной и медицинской робототехники.

5. В центре лесопромышленного кластера – российско-китайский инвестиционный проект в области освоения лесов. За 2015-2016 годы:

- разработана программа развития лесопромышленного кластера;
- введены в эксплуатацию заводы по производству фанерного шпона и по лесопилению и произведен технологический запуск завода по производству плит МДФ;

- введен завод ООО «Томлесдрев» – производство древесно-стружечных плит;

- из федерального бюджета получено финансирование в объеме 500 млн. рублей на реконструкцию дороги «Камаевка-Асино», которая обеспечивает транспортную инфраструктуру всего лесопромышленного кластера.

6. С 2014 года ведется формирование кластера возобновляемых природных ресурсов. Основная цель – создать комфортную «экосистему» для развития производств по глубокой переработке ресурсов региона по направлениям: «рыбохозяйственный комплекс», «охотничье хозяйство», «дикоросы», «лесное хозяйство».

За прошедший период:

- разработана Программа развития инновационно-промышленного кластера возобновляемых природных ресурсов на 2015-2020 годы;

- проведена стратегическая сессия с участниками кластера возобновляемых природных ресурсов и подписан меморандум о взаимодействии в целях развития кластера;

- в 2016 году по линии поддержки кластеров Минэкономразвития Российской Федерации получены 5 млн. рублей на образовательные мероприятия кластера;

– разработана проектно-сметная документация по проекту «Строительство рыбоводного экспериментального производственного комплекса «Аквабиоцентр Томской области».

По направлению «Наука и образование» решается задача вовлечения университетов и научных организаций в развитие экономики региона, в том числе в развитие кластеров.

Решается задача обеспечения кластеров специалистами рабочих профессий. Сделана ставка на развитие движения ВорлдСкиллс в Томской области и создание специализированного центра компетенций. В декабре 2016 года состоялся первый чемпионат рабочих профессий WorldSkills Russia в Томской области. На Национальных чемпионатах «Молодые профессионалы» Томская область показала высокие результаты по компетенциям «Прототипирование», «Веб-дизайн» и «Кондитерское дело», входя в тройку призеров.

В рамках инициативы АСИ «Новая модель дополнительного образования детей» создан детский технопарк «Кванториум», который позволит обеспечить среду для технологического творчества детей. Создание технопарка будет способствовать выстраиванию непрерывного образовательного процесса от школы до университета в связке с производственными партнерами.

В направлении развития науки с целью консолидации компетенций и ресурсов научных организаций в 2016 году совместно с ФАНО Российской Федерации создан многопрофильный и крупнейший в стране Национальный исследовательский медицинский центр на базе шести томских НИИ. Реорганизация направлена на повышение уровня научных исследований по передовым рыночным направлениям.

В направлении «Технологические инновации, новый бизнес» ведется комплексное развитие инновационной инфраструктуры.

По результатам 2016 года в особой экономической зоне размещено 69 резидентов. С момента создания ОЭЗ создано 1849 рабочих мест, общий объем произведенной резидентами продукции составил 11,3 млрд. рублей, общий объем инвестиций – 10 млрд. рублей, объем налогов, уплаченных резидентами в бюджеты всех уровней и внебюджетные фонды – 1,7 млрд. рублей.

В 2016 году переданы полномочия по управлению особой экономической зоны на региональный уровень. Это позволит повысить эффективность управления ОЭЗ ТВТ в части привлечения резидентов и координации строительных работ по объектам. На сегодняшний день реализация переданных функций полностью обеспечены всеми необходимыми локальными нормативными актами и регламентами предоставления государственных услуг.

В 2016 году продолжено строительство 2 новых объектов «ОЭЗ ТВТ «Томск»: Томский региональный инжиниринговый центр, стоимость – 1 642,8 млн. рублей, Экспоцентр (комплекс), стоимость – 552,8 млн. рублей.

В рамках направления «Умный и удобный город» поставлены задачи по созданию комфортной городской среды, повышению доступа к высокотехнологической медицинской помощи.

В целях создания комфортной среды утверждена программа «Наш Томск», которая предполагает создание и благоустройство общественных пространств городского значения в г. Томске.

За прошедший период спортивный парк пополнился новыми объектами: в 2015 году завершено строительство крытого футбольного манежа, а в 2016 году в рамках проекта создания Академпарка в г. Томске введена в эксплуатацию лыжероллерная трасса.

Совместно с ИТ компаниями Томской области начата реализация инфраструктурного проекта по внедрению беспроводной связи 5-го поколения.

Ведется работа по созданию центра ядерной медицины. Подписано соглашение с компанией-инвестором ООО «ЛДЦ МИБС», обладающей опытом реализации аналогичных проектов.

Реализуя управленческие меры по направлению «Деловая среда», Томская область заняла уверенные позиции в национальном рейтинге состояния инвестиционного климата среди регионов Российской Федерации.

По итогам 2016 года регион занял 12-е место и вошел в группу регионов с комфортными условиями для ведения бизнеса. В 2015 году Томская область занимала 23 позицию в рейтинге.

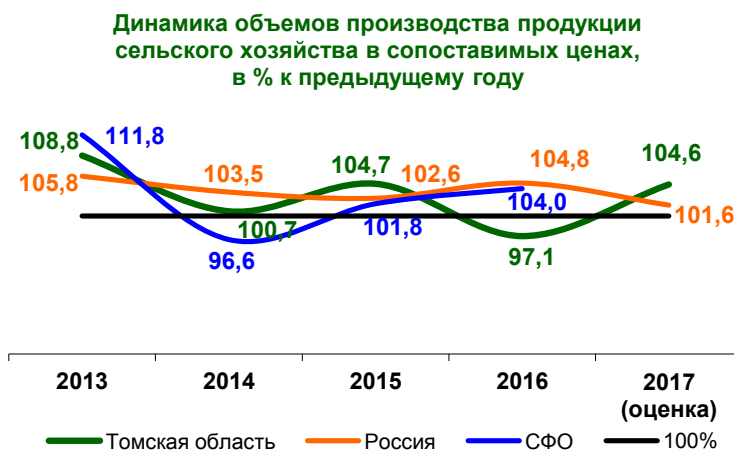
Реализация Концепции «ИНО Томск» включена в План мероприятий Стратегии инновационного развития Российской Федерации до 2020 года.

Сельское хозяйство

Одной из целей Стратегии развития Томской области определено устойчивое развитие агропромышленного комплекса.

Благодаря государственной поддержке агропромышленной отрасли, оказываемой в рамках государственной программы «Развитие сельского хозяйства и регулируемых рынков в Томской области», на протяжении последних 10 лет сельское хозяйство стабильно демонстрирует положительную динамику за исключением засушливого 2012 года, когда объем выпуска сельскохозяйственной продукции сократился на 4,7%.

Повышение устойчивости развития сельскохозяйственного производства области стало возможным благодаря животноводческой специализации региона.



В настоящее время **животноводство** обеспечивает выпуск около 60% сельскохозяйственной продукции и является ведущей подотраслью сельского хозяйства Томской области.

В структуре выпуска животноводческой продукции значительную долю занимает производство мяса (73%, в основном – свинина и мясо кур) и молока (22,7%). На протяжении десятилетия (за исключением высокоурожайных 2008, 2010, 2013 и 2015 годов) именно животноводство обеспечивает прирост валовой продукции сельского хозяйства, нивелируя последствия неурожаев в растениеводстве.



На животноводство приходится большая часть средств государственной поддержки сельскохозяйственного производства (47,4% от общего объема государственной поддержки сельского хозяйства в 2016 году, для сравнения на растениеводство – 15,6%).

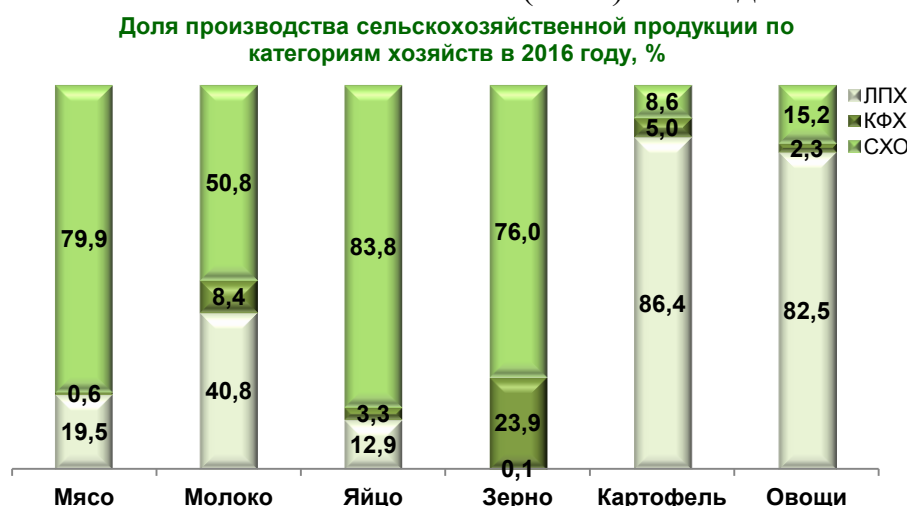
С учетом природно-климатических условий Томской области на **растениеводство** региона возлагается одна из важнейших задач – обеспечение устойчивого развития кормопроизводства. Более 80% зерна, выращиваемого в Томской области, используется на фуражные цели. В кормопроизводство вовлечена значительная часть сельскохозяйственных угодий области.

В структуре выпуска растениеводческой продукции лидирующие позиции занимают картофелеводство (40,3%) и овощеводство (26,1%), а также производство зерновых и зернобобовых культур (22,1%).



Основными производителями сельскохозяйственной продукции в регионе остаются сельскохозяйственные организации, занимающие 52,6% в общем объеме произведенной продукции сельского хозяйства и 67,3% в общем объеме продукции животноводства. На сегодняшний день крупнейшими сельскохозяйственными организациями области являются АО «Сибирская Аграрная Группа» и ООО «Межениновская птицефабрика».

Одновременно с этим, значительную роль в сельском хозяйстве региона играют личные подсобные хозяйства населения (ЛПХ). На долю ЛПХ приходится 19,5% производства мяса, 40,8% молока, 12,9% яиц, 86,4% картофеля, 82,5% овощей и 96,9% плодов и ягод. Тем не менее, доля ЛПХ в структуре производства сельскохозяйственной продукции,



которая в настоящее время составляет 41%, постепенно сокращается в пользу сельскохозяйственных организаций и крестьянских (фермерских) хозяйств, особенно в производстве мяса.

Благодаря грантовой поддержке проектов «Поддержка начинающих фермеров» и «Развитие семейных животноводческих ферм» в Томской области с 2012 года развитие фермерского движения вышло на новый уровень. За это время победителями конкурсов стали 117 начинающих фермеров и 35 крестьянских (фермерских) хозяйств на базе семейных животноводческих ферм. Большинство проектов направлены на развитие молочного и мясного животноводства. Запущены в эксплуатацию современные высокотехнологичные фермы молочного направления в Асиновском, Кожевниковском, Кривошеинском, Молчановском и Томском районах. В связи с этим в 2016 году валовой надой молока в крестьянских (фермерских) хозяйствах увеличился на 24,5%. Также средства грантовой поддержки направляются на развитие кролиководства, козоводства и пчеловодства.

По итогам 2016 года выпуск продукции сельского хозяйства Томской области составил 29,98 млрд. рублей и в сопоставимых ценах снизился по сравнению с 2015 годом на 2,9% вследствие снижения производства продукции животноводства на 7,9%. По Российской Федерации индекс продукции сельского хозяйства в 2016 году увеличился на 4,8%.

Сложившаяся ситуация в 2016 году носит исключительный характер и связана с крупнейшей модернизацией свиного комплекса «Томский», в рамках которой была проведена реконструкция производственных цехов, дезинфекция помещений, установлено новое оборудование, полностью обновлено поголовье свиней. По итогам 2016 года производство мяса (скот и птица на убой в живом весе) снизилось на 8,7%.

Вместе с тем, рост производства наблюдался в большинстве отраслей животноводства и растениеводства Томской области: производство молока в 2016 году по сравнению с 2015 годом увеличилось на 2,4%; яиц – на 0,2%; прирост валового сбора зерновых и зернобобовых к уровню 2015 года составил

1,1%, овощей открытого и защищенного грунта – 3,2%. Производство картофеля в 2016 году по сравнению с 2015 годом сократилось на 15,3% вследствие снижения урожайности во всех категориях хозяйств в среднем на 15,1%.

В 2017 году прогнозируется увеличение продукции сельского хозяйства за счет возвращения лидирующих позиций животноводческой подотрасли в результате завершения санации на свиномкомплексе «Томский» и полного восстановления поголовья свиней. Также росту будет способствовать реализация инвестиционных проектов по молочному животноводству, стабильное производство мяса птицы и яйца на Птицефабрике «Томская», а также проведенная технологическая модернизация ООО «Межениновская птицефабрика». По итогам 7 месяцев 2017 года поголовье свиней в хозяйствах всех категорий увеличилось в 5,5 раза, поголовье птицы на 5,7%, надой молока на 1 корову в сельскохозяйственных организациях увеличился на 6,9% по сравнению с аналогичным периодом прошлого года. В результате за январь-июль 2017 года индекс производства продукции сельского хозяйства составил 111,2% к уровню 2016 года (по Российской Федерации – 99,3%).

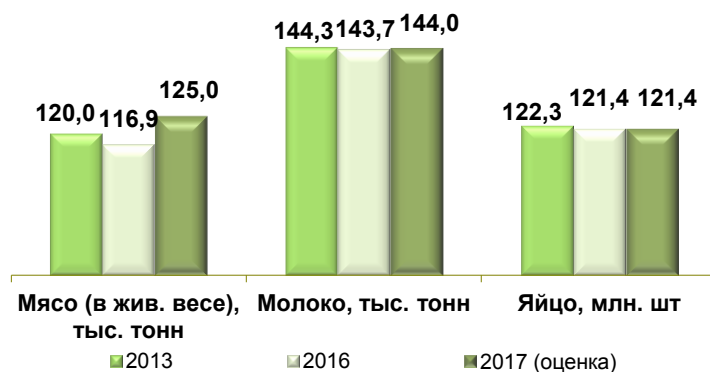
В результате, по расчетным данным, индекс производства продукции животноводства в 2017 году составит 107,4% к уровню 2016 года.

При благоприятных погодных условиях в период уборочной кампании 2017 года в растениеводстве, благодаря ожидаемому росту урожайности, урожай зерновых и зернобобовых культур прогнозируется на уровне 304 тыс. тонн (+0,2%), а также масличных (+1,4%) за счет увеличения посевных площадей на 16,5%.

Производство картофеля и овощей в 2017 году ожидается на уровне прошлого года. Существенным сдерживающим фактором в данном случае выступает сосредоточенность производства указанных культур в ЛПХ населения, что является ограничением возможности интенсификации производства в данной подотрасли.

В связи с этим в 2017 году по растениеводству индекс физического объема прогнозируется в размере 100,2% к предыдущему году.

Производство основных видов продукции животноводства



Производство основных видов продукции растениеводства



Таким образом, к концу 2017 года индекс производства продукции сельского хозяйства ожидается на уровне 104,6% к 2016 году (по оценке Минэкономразвития Российской Федерации, в среднем по РФ – 101,6%).

Инвестиции в основной капитал

В Томской области осуществляется создание благоприятного инвестиционного климата в рамках реализации государственной программы «Улучшение инвестиционного климата и укрепление международных и межрегиональных связей Томской области».

Реализация государственной программы направлена на достижение цели 1 «Реализация модели интенсивного развития, включая развитие высокотехнологичных производств на основе потенциала научно-образовательного комплекса, создание условий для инвестиций, развитие предпринимательства» Стратегии развития Томской области.

Показателем эффективности достижения поставленных целей и задач является один из показателей Указа Президента РФ от 07.05.2012 № 596 «О долгосрочной государственной экономической политике»: «Доля инвестиций в основной капитал в ВРП Томской области, %». Согласно Указу, к концу 2018 года его значение должно достигнуть 27%.

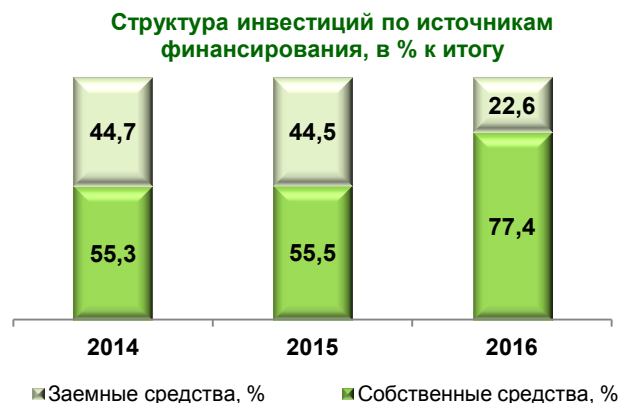
На динамику вышеуказанного показателя оказывает непосредственное влияние прогнозируемый показатель «Объем инвестиций в основной капитал».

После максимального объема инвестиций в основной капитал по полному кругу организаций Томской области, достигнутого в 2014 году (109,4 млрд. рублей), в последующие годы в динамике показателя, как в стоимостном, так и в реальном выражении, наблюдается снижение.

Сложившаяся ситуация во многом обусловлена усугублением проблемы недостаточности собственных средств организаций для инвестирования, что отражает доля убыточных организаций в регионе: по итогам 2016 года – 23,3%, за январь-июнь 2017 года – 30,9%. Помимо прочего сокращаются объемы кредитования для корпоративных клиентов, объемы государственной поддержки субъектов малого и среднего предпринимательства (субсидии на модернизацию, лизинг и т.п.). Существенная часть доступных денежных средств для инвестирования также замораживается в сбережениях: вкладах и депозитах населения и юридических лиц. Так, несмотря на валютный кризис 2014-2015 годов, объем сбережений в 2015 году вырос на 26,0% относительно уровня 2014 года; в 2016 году – еще на 5,0% относительно уровня 2015 года.



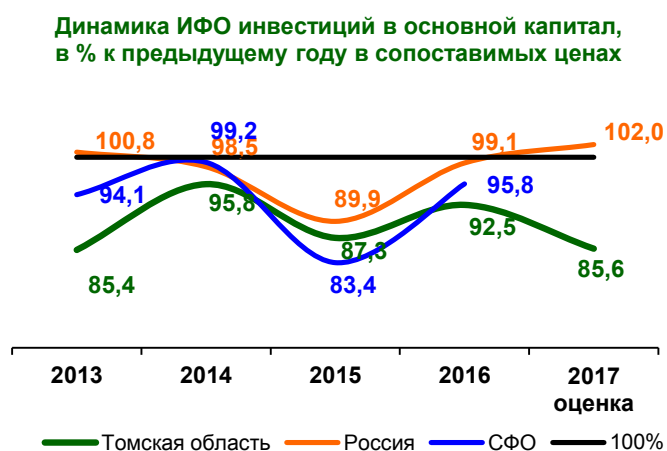
В связи с недостатком привлеченных средств для инвестирования, начиная с 2016 года, финансирование инвестиционных проектов осуществляется, преимущественно, за счет собственных средств предприятий и организаций (доля собственных средств в 2016 году составила 77,4%).



Как следствие, в отчетном периоде темпы инвестирования сформировались существенно ниже темпов производства. Данный факт отражает необходимость повышения уровня финансовой стабильности организаций и накопления капитала для осуществления долгосрочных инвестиций.

Продолжительность инвестиционной паузы и ужесточение ресурсных ограничений определяют серьезность проблемы торможения инвестиционного процесса.

В 2016 году объем инвестиций в основной капитал по полному кругу организаций Томской области составил 101,6 млрд. рублей, или 92,5% к уровню 2015 года в сопоставимых ценах. По крупным и средним организациям – 83,5 млрд. рублей (92,5% в сопоставимых ценах).



Доля инвестиций в ВРП Томской области за 2016 год составила 19,6%, что на 5,9 п.п. ниже уровня, обозначенного в Стратегии развития Томской области и государственной программе.

Инвестиционный спад в отчетном году обусловлен снижением инвестиционной активности в следующих секторах экономики:

- в обрабатывающих производствах, в частности, в деревообработке (ИФО 77,0%) в связи с завершением инвестиционного цикла по проектам ООО «Томлесдрев» и ЗАО «Роскитинвест», и химическом производстве (ИФО 88,0%) в связи с завершением инвестиционных фаз по проектам ООО «Томскнефтехим», ООО «Сибметакхим», а также завершающей стадией по проекту ООО «Криогенмаш-Газ»;

- в деятельности по операциям с недвижимым имуществом (ИФО 80,2%) в связи с сокращением инвестиционных вложений в жилищное строительство в условиях снижения его рентабельности, а также низкой покупательной способности юридических лиц и населения;

– в обеспечении электрической энергией, газом и паром; кондиционировании воздуха (ИФО 82,1%) в связи со снижением темпов строительства газопроводов в рамках реализации государственной программы «Повышение энергоэффективности в Томской области»;

– в образовании (ИФО 44,1%) в связи с завершением проекта государственно-частного партнерства по строительству детских садов, а также сокращением финансирования капитального строительства вузами г. Томска.

При этом по итогам 2016 года рост объемов инвестиций в основной капитал наблюдался в следующих секторах экономики:

– в сельском, лесном хозяйстве, охоте, рыболовстве и рыбоводстве (ИФО 209,4%) в связи с реализацией крупного инвестиционного проекта по санации свиноводческого комплекса АО «Аграрная группа»; реализации проектов по развитию молочного скотоводства (ООО «Спас», ООО «Сибирское молоко», СПК «Нелюбино», СПК «Белосток», ООО СПК «Межениновский» и др.);

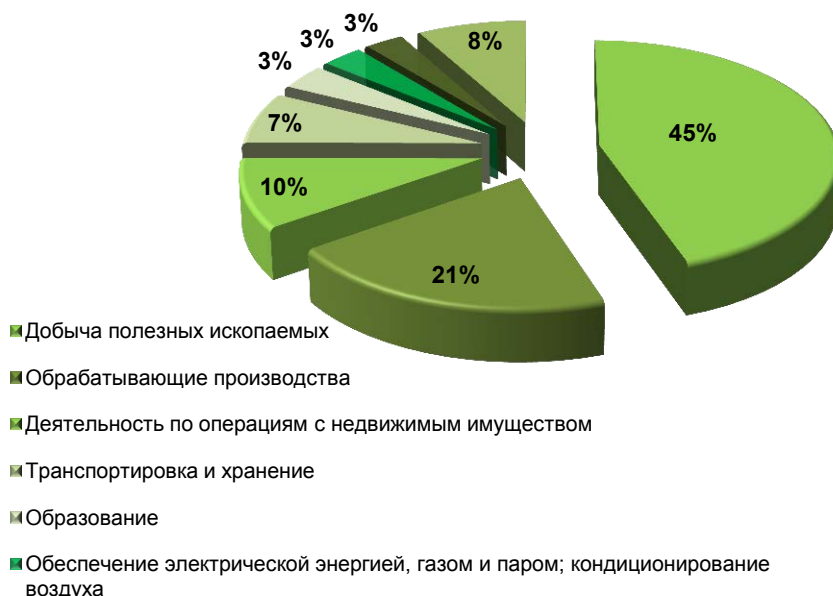
– в торговле оптовой и розничной; ремонте автотранспортных средств и мотоциклов (ИФО 376,3%) в связи со строительством двух торговых центров «Лента» в г. Томске (ООО «Лента»), расширением торговой сети «Магнит» (АО «Тандер»), «Ярче!» (ООО «Камелот-А»), «Холидей Классик» (ООО «Компания Холидей»).

По итогам 2016 года Томская область сохранила место в тройке лидеров по объему инвестиций в основной капитал на душу населения среди субъектов СФО.

В 2017 году тенденция на снижение объема инвестиций в основной капитал по Томской области сохраняется.

По итогам первого полугодия 2017 года инвестиции в основной капитал, привлеченные на территорию Томской области по полному кругу организаций, составили 40,0 млрд. рублей или 74,6% в сопоставимых ценах к уровню первого полугодия 2016 года (по итогам первого полугодия 2017 года по СФО – 94,0%, по Российской Федерации – 104,8%).

Структура инвестиций в основной капитал в 2016 году, в % к общему объему инвестиций



Инвестиционный спад обусловлен снижением инвестиционной активности в следующих отраслях экономики:

- в добыче полезных ископаемых (ИФО 82,2%) в связи с сокращением финансирования по программе «Восток», сокращением затрат на бурение скважин и обустройство месторождений в связи с истощением разведанных месторождений;

- в обрабатывающих производствах (ИФО 73,3%). В отраслях обрабатывающей промышленности наблюдается разнонаправленная динамика изменений объема инвестиций, однако, наибольшее влияние на совокупную отрицательную динамику оказало существенное сокращение объема инвестиций в обработку древесины и производство изделий из дерева и пробки, кроме мебели (ИФО – 21,9%), а также производство химических веществ и химических продуктов (ИФО – 48,5%), связанное с завершением инвестиционного цикла по крупным проектам;

- в деятельности по операциям с недвижимым имуществом (ИФО 72,7%) по причине сокращения инвестиционных вложений в жилищное строительство, в связи с низким уровнем потребительского и коммерческого спросов на объекты недвижимости;

- в сельском, лесном хозяйстве, охоте, рыболовстве и рыбоводстве (ИФО 88,7%) в связи с завершением в 2016 году проектов СПК «Нелюбино» и СПК «Белосток», а также выходом на завершающую стадию реализации проекта санации свиноводческого комплекса АО «Аграрная группа».

В ряде отраслей по итогам первого полугодия 2017 года наблюдается рост объемов инвестиций в основной капитал, в частности:

- в транспортировке и хранении (ИФО 187,2%) в связи с ростом инвестиций в деятельность трубопроводного транспорта и деятельность по эксплуатации автомобильных дорог и автомагистралей (реконструкция автомобильной дороги Камаевка-Асино-Первомайское);

- в обеспечении электрической энергией, газом и паром; кондиционировании воздуха (ИФО 212,0%) за счет реализации инвестиционных программ энергосетевых организаций (ПАО «ТРК», ООО «Горсети»), а также реализации мероприятий по развитию газоснабжения и повышению уровня газификации с участием ПАО «Газпром»;

- в деятельности в области здравоохранения и социальных услуг (ИФО 177,5%), в том числе за счет инвестиционных вложений ОГАУЗ «Томская областная клиническая больница», больниц, расположенных в муниципальных районах Томской области;

- в образовании (ИФО 206,6%) за счет строительства зданий общеобразовательных организаций на 1 100 мест в г. Томске (ул. Береговая, 6, ул. Никитина, 6).

По оценке объем инвестиций в основной капитал по полному кругу организаций в Томской области в 2017 году ожидается на уровне 91,5 млрд. рублей или 85,6% к уровню 2016 года в сопоставимых ценах.

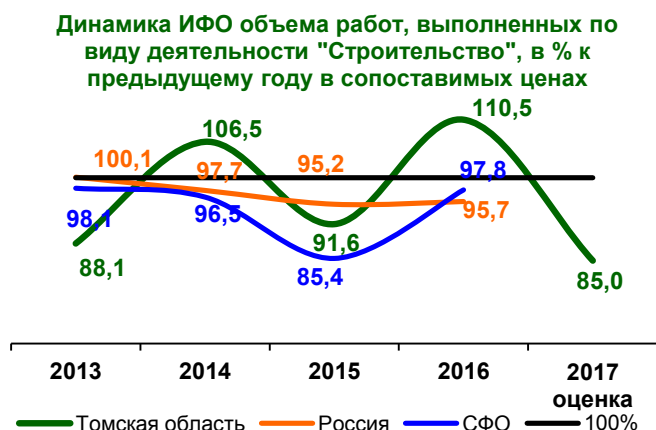
В результате, доля инвестиций в ВРП Томской области по итогам 2017 года составит 16,4%, что на 9,4 п.п. ниже уровня, установленного в Стратегии развития Томской области и государственной программе, в связи с сохраняющимися ресурсными ограничениями, низким уровнем потребительского и инвестиционного спроса.



Строительство

Динамика объема работ в строительном комплексе Томской области в последние годы неустойчива и демонстрирует значительные колебания.

В последние два года на динамику показателя определяющее влияние оказывает реализация крупного проекта «Прорыв» в г. Северске на базе АО «СХК». Проводимые по проекту строительно-монтажные работы оказывают непосредственное влияние на объемы промышленного строительства в регионе.



По итогам 2016 года объем работ, выполненных по виду деятельности «Строительство», вырос на 10,5% к уровню 2015 года (по СФО снижение на 2,2%, по Российской Федерации – снижение на 4,3%) и составил 39,8 млрд. рублей. Рост обусловлен реализацией значительного объема строительно-монтажных работ по проекту «Прорыв», а также эффектом низкой базы предыдущего года.

Среди субъектов СФО Томская область стабильно занимает места в тройке лидеров по объему работ, выполненных по виду деятельности «Строительство», в расчете на душу населения.

В 2017 году в строительстве наблюдается снижение объема работ – за 7 месяцев 2017 года на 25,9% по сравнению с аналогичным периодом 2016 года (по СФО наблюдается спад на 8,1%, по Российской Федерации – рост на 1,6%). Объем выполненных работ в стоимостном выражении составил 20,6 млрд. рублей.

Снижение объема выполненных работ обусловлено графиком реализации проекта «Прорыв», а также снижением объемов по ряду крупных строительных организаций Томской области.

Спад зафиксирован по всем видам строительных работ (строительству зданий, строительству инженерных сооружений, работам строительным специализированным).

К концу 2017 года объем работ и услуг, выполненных по виду деятельности «Строительство», ожидается на уровне 35,5 млрд. рублей или 85,0% к уровню 2016 года в сопоставимых ценах, что обусловлено низкой инвестиционной активностью.

Ввод жилья. В рамках государственной программы «Обеспечение доступности жилья и улучшение качества жилищных условий населения Томской области» в регионе осуществляется реализация Указа Президента Российской Федерации от 07.05.2012 № 600 «О мерах по обеспечению граждан Российской Федерации доступным и комфортным жильем и повышению качества жилищно-коммунальных услуг».

Реализация государственной программы направлена на достижение цели 3 социально-экономического развития Томской области «Повышение уровня и качества жизни населения на всей территории Томской области, накопление человеческого капитала», закрепленной в Стратегии развития Томской области.

Показателем эффективности достижения поставленных целей является прогнозируемый показатель «Годовой объем ввода жилья в Томской области».



По итогам 2016 года организациями всех форм собственности и индивидуальными застройщиками введено 478,2 тыс. кв. м общей площади жилых домов, или 68,4% к уровню рекордного 2015 года.

Показатель ввода жилья в Томской области в расчете на душу населения соответствует 4 месту среди регионов СФО.

В январе – июле 2017 года введено 204,6 тыс. кв. м общей площади жилых домов, что составляет 87,5% к аналогичному периоду прошлого года (в СФО – 86,2%, в Российской Федерации – 89,6%), за счет практически двукратного сокращения индивидуального жилищного строительства по причине завершения работы муниципальных образований Томской области по вводу (учету) в эксплуатацию индивидуальных жилых домов, построенных населением за последние 10-15 лет (в связи с действовавшей в 2016 году жилищной амнистией); а также сокращения на треть ввода жилья в сельской местности.

По оценке, в 2017 году будет введено 475,0 тыс. кв. м жилья, что обусловлено сохранением показателей жилищных программ крупных

застройщиков на уровне 2016 года и соответствует значениям показателей государственной программы и Стратегии развития Томской области.

Дорожное строительство. На территории Томской области реализуется государственная программа «Развитие транспортной системы в Томской области», целью которой является повышение эффективности транспортной системы и рост транзитного потенциала на территории Томской области. В 2017 году утверждена Программа комплексного развития транспортной инфраструктуры Томской агломерации в рамках приоритетного направления стратегического развития Российской Федерации «Безопасные и качественные дороги». Реализация государственной программы направлена на достижение цели 4 социально-экономического развития Томской области «Сбалансированное территориальное развитие за счет развития инфраструктуры в Томской области», закреплённой в Стратегии развития Томской области.

В 2016 году, по данным Томскстата, протяженность автомобильных дорог общего пользования с твердым покрытием (федерального, регионального или межмуниципального и местного значения) составила 7 502,8 км и увеличилась к уровню 2015 года на 10,1 км (0,1%). Рост показателя обеспечили реализация мероприятий по строительству и реконструкции дорожных объектов, а также включение протяженности улиц в отдельных муниципальных образованиях в общий показатель протяженности дорог.

В 2017 году протяженность автомобильных дорог общего пользования с твердым покрытием по оценке увеличится на 0,64 км за счет проведения реконструкции автомобильной дороги – подъезда к с. Вороновка в Шегарском районе Томской области.

В результате, на конец 2017 года протяженность автомобильных дорог общего пользования с твердым покрытием в Томской области составит 7 503,4 км, что обеспечит перевыполнение значения показателя, закреплённого в Стратегии развития Томской области (7 267,5 км) на 235,9 км.

Жилищно-коммунальное хозяйство и тарифная политика

В развитие жилищно-коммунального комплекса региона существенный вклад вносится реализацией:

- государственной программы «Обеспечение доступности жилья и улучшение качества жилищных условий населения Томской области», которая также направлена на достижение цели 3 Стратегии развития Томской области «Повышение уровня и качества жизни населения на всей территории Томской области, накопление человеческого капитала»;

- государственной программы «Развитие коммунальной и коммуникационной инфраструктуры в Томской области», мероприятия которой связаны с достижением цели 4 Стратегии развития Томской области «Сбалансированное территориальное развитие за счет развития инфраструктуры в Томской области»;

— Региональной программы капитального ремонта общего имущества в многоквартирных домах.

В результате выполнения программных мероприятий общая площадь жилых помещений, приходящаяся на одного жителя Томской области, в 2016 году увеличилась на 0,3 кв. м и составила 23,7 кв. м.

В результате реализации в 2016 году Региональной программы капитального ремонта общего имущества в многоквартирных домах, расположенных на территории Томской области, проведён капитальный ремонт 156 многоквартирных домов, расположенных на территории 16 муниципальных образований, улучшены условия проживания 33 тыс. человек.

На реализацию программы в 2016 году собрано 735 млн. рублей взносов собственников помещений, что на 4,6% больше, чем в 2015 году. Собираемость взносов в 2016 году выросла до 84,5% (в 2015 году – 79,9%).

В рамках государственной программы «Развитие коммунальной и коммуникационной инфраструктуры в Томской области» в 2016 году:

1. На подготовку к зиме выделено 102,3 млн. рублей, в том числе средств областного бюджета – 84,6 млн. рублей. Выполнен капитальный ремонт 84 объектов в 18 муниципальных образованиях, в том числе 37 котельных; 20 участков тепловых сетей; 26 объектов водоснабжения; 1 дизельная электростанция.

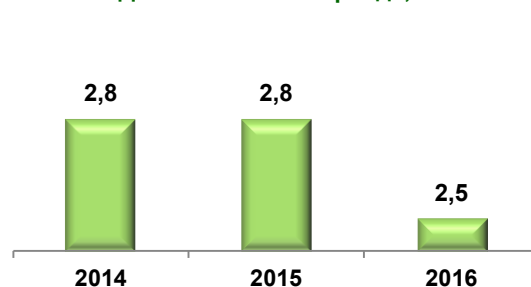
2. За счет средств областного бюджета (10,0 млн. рублей) в с. Подгорное Чаинского района произведена реконструкция водозабора из подземного источника и станции водоподготовки, начато строительство магистрального водопровода к микрорайону «Сельхозхимия». Мероприятия позволят улучшить качество воды и обеспечить водоснабжение микрорайонов перспективной и существующей застройки. Строительные работы по состоянию на 01.01.2017 выполнены на 90%. Ввод станции водоподготовки в эксплуатацию запланирован в 2017 году.

3. Завершены строительные работы на объекте «Инженерные сети микрорайона «Звезда» в г. Колпашево. Реконструкция осуществляется с целью снижения сверхнормативных потерь на сетях тепло- и водоснабжения, и уменьшения аварийности. Ввод сетей в эксплуатацию намечен на 2017 год.

Общая площадь жилых помещений на 1 жителя, кв. м



Доля ветхого жилфонда, %



Задачами органов государственной власти Томской области в сфере тарифной политики является принятие тарифных решений на основе баланса экономических интересов потребителей и субъектов регулирования, с учетом предельных (максимальных) индексов изменения размера вносимой гражданами платы за коммунальные услуги (электроснабжение, газоснабжение, отопление, горячее и холодное водоснабжение, водоотведение), установленных для Томской области Правительством Российской Федерации, а для муниципальных образований – Губернатором Томской области, а также повышение (сохранение) доступности для потребителей товаров и услуг, реализуемых на регулируемых рынках товаров и услуг.

В соответствии с имеющимися полномочиями исполнительными органами государственной власти Томской области в 2016 году проведена экспертиза и установлено 683 тарифа на услуги 287 организаций, осуществляющих регулируемые виды деятельности на территории Томской области.

В соответствии с установленными Правительством Российской Федерации для Томской области предельными индексами изменения размера вносимой гражданами платы за коммунальные услуги рост платы граждан за услуги коммунальных организаций в 2016 году (с 01.07.2016) в среднем по области составил 104,2%, с 1 июля 2017 года – 104,0%, в том числе:

- по тепловой энергии – 104,0%;
- по водоснабжению и водоотведению – 105,2%;
- по электроэнергии (для населения) – 105,0%;
- на газ – 104,0%.

Рынок товаров и услуг

В условиях падения покупательской активности из-за снижения реальных доходов населения три года подряд наблюдается снижение оборота розничной торговли в сопоставимых ценах. Однако темпы падения в Томской области меньше, чем в целом по Российской Федерации (2015 год – 90%, 2016 – 94,8%).



В номинальном выражении объем оборота розничной торговли за 2016 год составил 141 343,8 млн. рублей, его рост относительно предыдущего года на 5,3% в реальном выражении оказался поглощен инфляцией. Итоговый за 2016 год объем розничной торговли в сопоставимых ценах составил 98,1% относительно уровня 2015 года.

Сокращение объемов розничных продаж к предыдущему году произошло за счет снижения оборота в сегменте торговли непродовольственными товарами на 6,7%. Наиболее существенно сократились продажи бытовых электротоваров (на 10%), аудио- и видеоаппаратуры (на 13%), спортивных товаров (на 19%), игр и игрушек (на 3%), автомобилей легковых (на 4,6%).

При этом оборот торговли продовольственными товарами вырос на 4,7% в сопоставимых ценах за счет роста продаж мяса, включая продукты и консервы из мяса (на 9,3%), молочных продуктов (на 8,9%), сахара (на 8%), соли (на 7,3%), муки (на 27,6%), крупы (на 18,2%), хлеба (на 17,2%), картофеля (на 29,2%), овощей (на 16,5%).

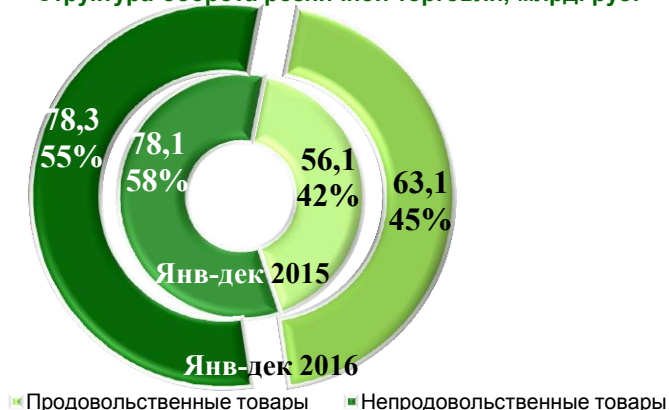
Вследствие указанной динамики структура оборота розничной торговли претерпела изменения в сторону увеличения доли продовольственных товаров с 41,8% в 2015 году до 44,6% в 2016 году.

Несмотря на экономические трудности в 2016 году в области продолжилось развитие инфраструктуры потребительского рынка, получили дальнейшее развитие новые форматы предприятий розничной торговли, расширилась сеть фирменной и ярмарочной торговли. Все это способствовало развитию конкуренции на потребительском рынке региона.

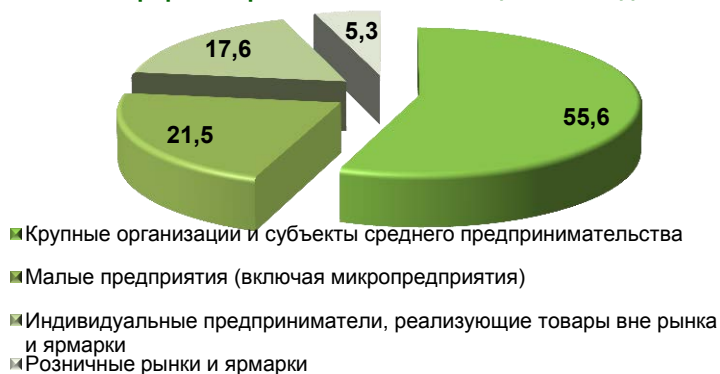
По итогам семи месяцев 2017 года сохраняется тенденция роста оборота торговли продовольственными товарами (на 4,7%) при снижении оборота торговли непродовольственными (на 6,6%).

Следует отметить, что в крупных и средних организациях наблюдается рост объема розничного товарооборота на 9,9%, в отличие от малых предприятий (снижение на 21,2%), индивидуальных предпринимателей (снижение на 4,5%) и розничных рынков и ярмарок (снижение на 0,7%). Их

Структура оборота розничной торговли, млрд. руб.



Структура оборота розничной торговли по формам проявления за 7 месяцев 2017 года



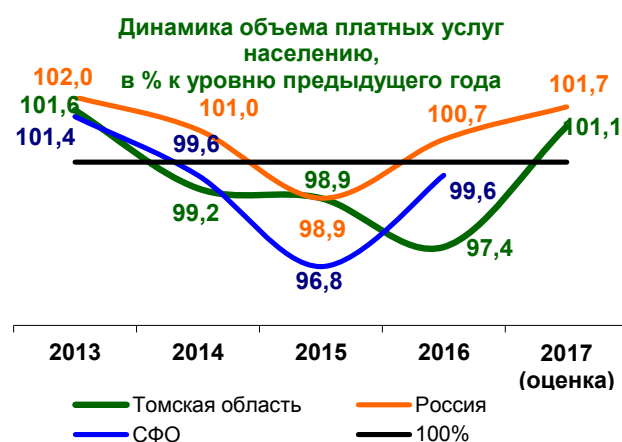
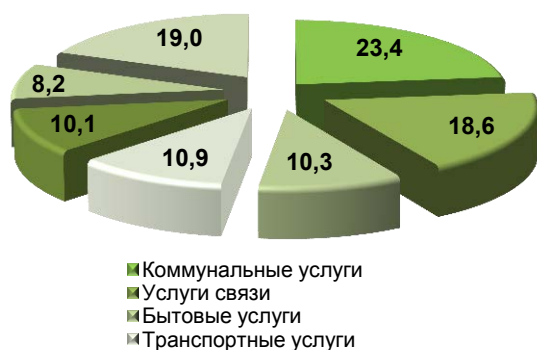
доля в общем объеме оборота розничной торговли составляет: 55,6%, 21,5%, 17,6% и 5,3%, соответственно.

Положительным моментом является тот факт, что второй год подряд растет спрос на потребительское кредитование (рост объема предоставленных кредитов физическим лицам за январь-июль 2017 года на 21% при росте за тот же период предыдущего года на 24,7%).

Учитывая указанные тенденции, по итогам 2017 года темп роста объема розничного товарооборота оценивается на уровне 103,4% в реальном выражении, однако, в сопоставимых ценах, несмотря на снижающуюся инфляцию, темп роста ожидается отрицательным – 99,3%.

Рынок платных услуг. Населению Томской области в 2016 году оказано платных услуг на сумму 46 866,1 млн. рублей, что в сопоставимых ценах к предыдущему году составило 97,4%.

Структура объема платных услуг населению в 2016 году



Наибольшую долю в объеме платных услуг населению занимают коммунальные услуги (их доля – 23,4%), услуги связи (18,6%), бытовые (10,3%), транспортные (10,9%), медицинские (10,1%) и образовательные услуги (7,7%). Из них положительные темпы роста наблюдались только в услугах системы образования (100,8%). Остальные демонстрировали снижение на 1,2%-8,8%.

В текущем году наблюдается рост объема платных услуг населению. По итогам семи месяцев объем услуг населению к аналогичному периоду прошлого года составил 101,4%.

До конца года объем платных услуг населению ожидается на уровне 101,1%. Положительная динамика обусловлена как низкой базой предыдущего года, так и прогнозируемым ростом реальных располагаемых доходов населения и увеличением спроса на услуги.

Инфляция. После значительного повышения инфляции в 2014-2015 годах (110,7% и 112,4% соответственно), ее уровень в 2016 году составил 5,3% (декабрь к декабрю предыдущего года). По данным Томскстата это минимальный уровень повышения цен с 1990 года (в 2015 году ИПЦ составил 12,4%), обусловленный снижением ставки рефинансирования, более низкой

индексацией цен и тарифов на продукцию (услуги) компаний инфраструктурного сектора, проведением политики импортозамещения.

Наибольший вклад в прирост ИПЦ в 2016 году внесла группа непродовольственных товаров – 2,9 п.п., продовольственные товары добавили 1,6 п.п., платные услуги – 0,8 п.п.

За семь месяцев 2017 года инфляция на потребительском рынке Томской области сложилась на уровне 2,8% (за семь месяцев 2016 года – 4,0%).

Замедление инфляции в текущем году, прежде всего, обусловлено продолжением жесткой денежно-кредитной политики Банка России, а также бюджетной политики (в частности, умеренной индексацией пенсий и социальных выплат), направленной на дальнейшее сдерживание инфляции.

Учитывая текущие тенденции, по оценке до конца года инфляция на потребительском рынке в Томской области ожидается на уровне 3,9% (декабрь к декабрю предыдущего года).

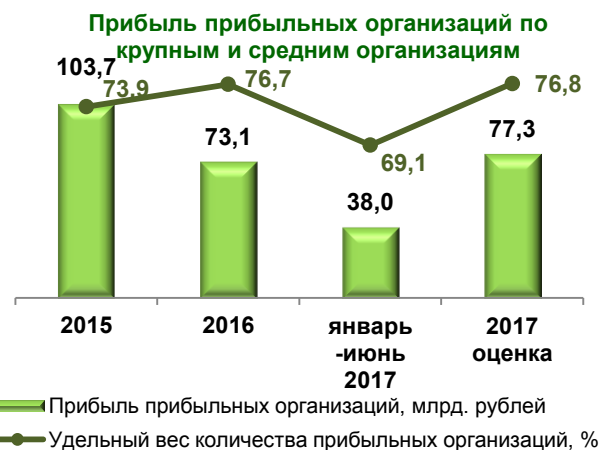
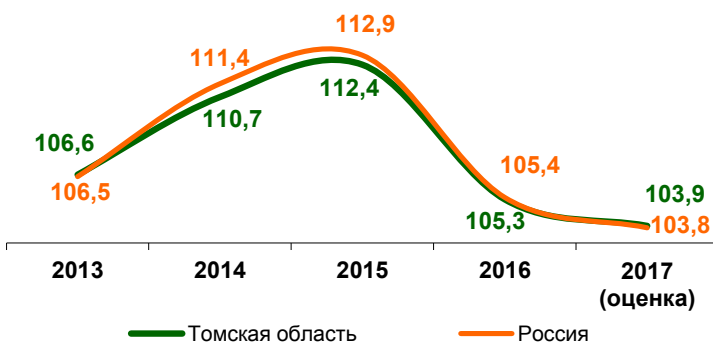
Финансы организаций

Негативное влияние на рост экономики Томской области продолжают оказывать такие факторы, как геополитическая напряженность и низкие мировые цены на углеводородное сырьё.

Сальдированным финансовым результатом деятельности организаций, работающих на территории Томской области, по итогам 2016 года является прибыль в размере 61,7 млрд. рублей по кругу крупных и средних организаций, что на 27,2% ниже уровня 2015 года.

Показатель прибыли прибыльных предприятий по кругу крупных и средних организаций снизились в 2016 году на 29,5% и составил 73,1 млрд. рублей. Низкая динамика обусловлена снижением прибыли организаций в сфере добычи топливно-энергетических полезных ископаемых и химическом производстве (темп роста к 2015 году – 53,3% и 44,0% соответственно), в связи с ростом расходов на реализацию крупными организациями инвестиционных проектов (ООО «Газпром трансгаз Томск» – строительство газопровода «Сила

Динамика индекса потребительских цен, в %
(декабрь к декабрю предыдущего года)



Сибири», ООО «Сибметахим» – проект по модернизации производства формалина и карбамидоформальдегидного концентрата и др.).

В 1 полугодии 2017 года сальдированный финансовый результат деятельности организаций составил 87,5% к соответствующему периоду прошлого года, что в значительной степени объясняется сокращением прибыли крупнейших предприятий (темп роста прибыли крупных и средних организаций в 1 полугодии 2017 года к соответствующему периоду прошлого года составил 90,9%), а также ростом размера убытков убыточных предприятий на 15,9%.

Отмечаются следующие особенности формирования прибыли прибыльными организациями:

- снижение темпов роста прибыли прибыльных организаций по видам деятельности «Добыча полезных ископаемых» и «Обрабатывающие производства» (темп роста к аналогичному периоду прошлого года 90,5% и 75,9% соответственно);

- существенный прирост прибыли по видам деятельности «Водоснабжение» (темп роста составил 123,6% к соответствующему периоду прошлого года), «Торговля оптовая» (темп роста – 144,7%), «Транспортировка и хранение» (темп роста – 162,3%).

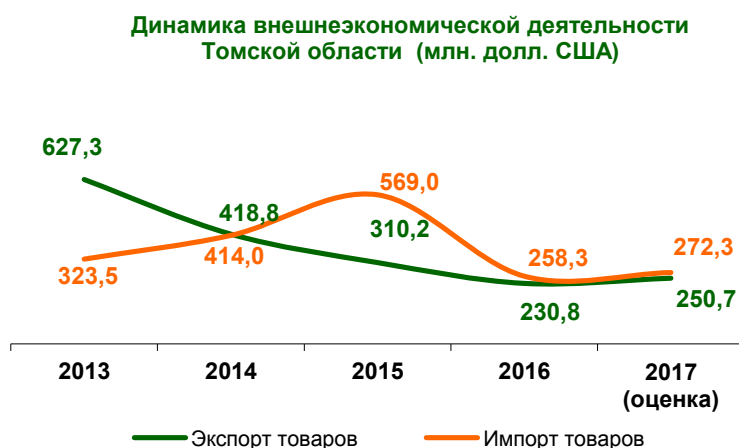
По итогам 6 месяцев 2017 года объем дебиторской задолженности по кругу крупных и средних организаций Томской области снизился с начала года на 5,0 млрд. рублей и составил 203,3 млрд. рублей в основном за счет снижения этого показателя по виду деятельности «Добыча полезных ископаемых» на 3,9 млрд. рублей.

Вместе с тем растет показатель кредиторской задолженности (по состоянию на 01.07.2017 составил 214,7 млрд. рублей, что на 20,4 млрд. рублей больше, чем на 01.01.2016). По данным Томскстата по видам деятельности «Добыча полезных ископаемых» и «Обрабатывающее производство» за первое полугодие 2017 года кредиторская задолженность выросла на 13,9 млрд. рублей и 18,0 млрд. рублей соответственно.

Внешекономическая деятельность

Внешнеторговый оборот Томской области за 2016 год составил 489,1 млн. долл. США и по сравнению с 2015 годом уменьшился на 44,4%.

Объем экспорта составил 230,8 млн. долл. США и сократился по сравнению с прошлым годом на 25,7%. Снижение стоимостного объема нефти негативно повлияло на динамику экспорта. При этом по остальным товарным группам



наблюдался рост. Так, экспорт древесины вырос на 31,9%, продукции химической промышленности на 20,2%. В первую очередь это связано с завершением переоборудования ООО «Томскнефтехим» и запуском очередного деревообрабатывающего производства ЗАО «Роскитинвест».

В товарной структуре экспорта Томской области в 2016 году, как и в предыдущие годы, преобладали следующие товары: древесина – 32,2%, продукция химической промышленности – 28,9%, минеральные продукты – 23,1%, машиностроительная продукция – 9,9%.

Объем импорта составил 258,3 млн. долл. США и сократился на 54,6%. Данная ситуация отражает общероссийские тенденции и связана, в первую очередь, с низким курсом рубля относительно доллара и евро.

В товарной структуре импорта преобладали: продукция неорганической химии – 66,2%, машиностроительная продукция – 14,4%, продовольственные товары – 14,1%.

За 7 месяцев 2017 года (по данным Сибирского таможенного управления) внешнеторговый оборот Томской области увеличился на 24% по сравнению с аналогичным периодом 2016 года и составил 265,2 млн. долл. США.

Объем экспорта составил 144,3 млн. долл. США и вырос по сравнению с аналогичным периодом прошлого года на 3,5%.

Объем импорта составил 120,9 млн. долл. США и вырос на 61,8% на фоне низкой базы 2016 года. Увеличился импорт продовольственных товаров и сырья в 2,5 раза (в основном рыба, какао-продукты, хлебобулочные и мучные изделия, вина виноградные), металлов и изделий из них в 2,8 раза, машиностроительной продукции в 1,5 раза, продукции химической промышленности в 1,2 раза.

На показатели внешнеторгового оборота Томской области оказывают влияние, в том числе, продолжающиеся тенденции роста экспорта продукции деревообработки. В связи с расширением производства ЗАО «Роскитинвест» увеличивает поставки продукции на рынки Китая и стран Средней Азии. Экспорт продукции химической промышленности растет в результате завершения модернизации на ООО «Томскнефтехим». Положительное влияние на рост экспорта машиностроительной продукции оказывает валютный курс.

Рост импорта связан в первую очередь с объективной зависимостью предприятий Томской области от используемого сырья, материалов и комплектующих, производимых за пределами Российской Федерации.

По оценке в 2017 году внешнеторговый оборот Томской области составит 523,0 млн. долл. США (или 108% к уровню 2016 года), в том числе: экспорт – 250,7 млн. долл. (или 108,6% к уровню 2016 года); импорт – 272,3 млн. долл. (или 105,4% к уровню 2016 года).

Оценка темпов роста внешнеторгового оборота Томской области в 2017 году составляет 106,9%, что выше, чем заложено в государственной программе «Улучшение инвестиционного климата и укрепление международных и межрегиональных связей Томской области» – 102,8%. Динамика обусловлена более низкой базой 2016 года – темпы роста составили

55,6% (в программе заложено 102,7%) и соответствует текущей ситуации в сфере внешнеэкономической деятельности.

Малое и среднее предпринимательство

Развитие малого и среднего предпринимательства (далее – МСП) положительно влияет как на экономическую, так и на социальную составляющую общества. В Томской области МСП (без учета индивидуальных предпринимателей) формирует почти половину от общего числа организаций, 16,5% постоянных рабочих мест и около одной пятой ВРП.

С целью развития сферы МСП утверждена Стратегия развития малого и среднего предпринимательства в Российской Федерации на период до 2030 года (далее – Стратегия развития МСП РФ).

В Томской области развитие предпринимательства является одним из приоритетов Стратегии развития Томской области.

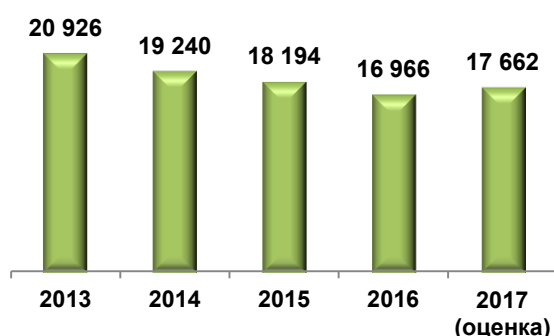
В рамках государственной программы «Развитие предпринимательства в Томской области» в регионе осуществляется создание благоприятной среды для развития МСП. Реализация мероприятий государственной программы будет обеспечивать достижение цели Стратегии развития Томской области и Стратегии развития МСП РФ.

Особенностью статистического учета малого бизнеса является формирование базы данных на выборочной основе. С целью получения полной и максимально достоверной картины положения МСП для определения дальнейших возможностей его развития в качестве приоритетного сектора экономики раз в 5 лет проводится сплошное наблюдение за деятельностью субъектов МСП.

Во II квартале 2017 года опубликованы итоги сплошного наблюдения за деятельностью субъектов МСП за 2015 год. Результаты мероприятия свидетельствуют о существенной разнице в показателях, оцененных по методу выборочного наблюдения и реальном положении МСП. По результатам сплошного наблюдения в 2015 году среднесписочная численность работников МСП составила 92,3 тыс. единиц (111% к уровню 2014 года), а оборот предприятий МСП – 337,6 млрд. рублей (192,8% к уровню 2014 года). Значительный рост показателей по сплошному обследованию свидетельствует о недооценке развития МСП на выборочной основе.

В результате нестабильной экономической ситуации (кризис ликвидности, снижение спроса на продукцию, рост издержек) количество субъектов МСП снижается: с 18,2 тыс. единиц в 2015 году до 17 тыс. единиц в 2016 году. В основном, в таких видах деятельности, как: торговля, строительство, транспортировка и хранение, деятельность по операциям с недвижимым имуществом.

Число малых и средних предприятия, включая микропредприятия (единиц)



Число предприятий в 2016 году, %

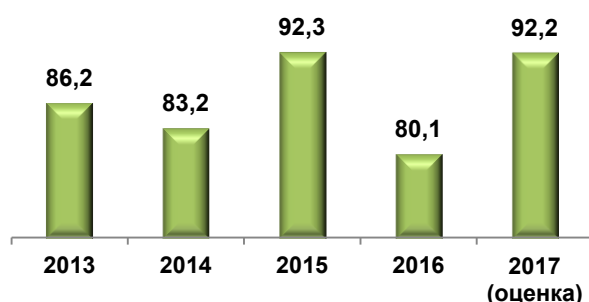


Основную часть предприятий МСП в Томской области составляют микропредприятия 93,5% (15 866 единиц), на малые предприятия приходится 5,7% (964 единиц), на средние предприятия – 0,8% (136 единиц).

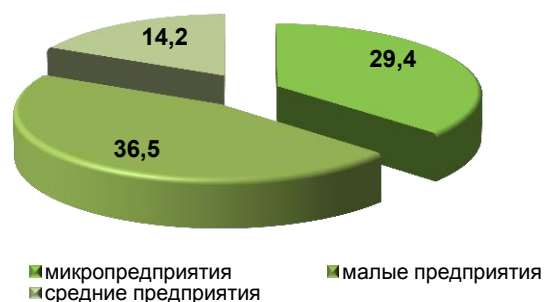
По итогам 2017 года число предприятий МСП ожидается на уровне 17,7 тыс. единиц (104,1% к уровню 2016 года).

Среднесписочная численность работников МСП по сплошному обследованию в 2015 году составила 92,3 тыс. единиц.

Среднесписочная численность работников малых и средних предприятий, включая микропредприятия, тыс.человек



Среднесписочная численность работников предприятий в 2016 году, тыс.человек



Наибольшее количество работников в сфере МСП приходится на малые предприятия – 36,5 тыс. человек (45,6% от числа всех занятых в сфере МСП), на микропредприятиях занято 29,4 тыс. человек, в средних предприятиях работает 14,2 тыс. человек.

В 2017 году ожидается рост среднесписочной численности работников МСП до 92,2 тыс. единиц (115,2% к уровню 2016 года), что позволит достичь целевого значения показателя государственной программы и Стратегии развития Томской области «Доля занятых в МСП в общем числе занятых».

Оборот предприятий МСП характеризуется положительной динамикой, за исключением 2016 года, в котором по причине эффекта высокой базы предыдущего года (сплошное обследование 2015 года показало рост оборота почти в 2 раза) оборот предприятий МСП снизился более чем на треть.



Основную долю оборота формируют малые предприятия – 45,7% (99,4 млрд. рублей), на микропредприятия приходится 34,6% (75,2 млрд. рублей), на средние предприятия – 19,7% (42,8 млрд. рублей).

В 2017 году оборот предприятия МСП ожидается на уровне 228 млрд. рублей (104,9% к уровню 2016 года).

В 2017 году в Томской области продолжена работа по стимулированию развития сектора МСП. Создан проектный комитет по реализации приоритетного проекта «Малый бизнес и поддержка индивидуальной предпринимательской инициативы» и внедряется целевая модель «Поддержка малого и среднего предпринимательства». Реализация мероприятий «дорожной карты» данного приоритетного проекта в совокупности с другими формами государственной поддержки будет способствовать развитию МСП в Томской области.

Уровень жизни населения Томской области

Заработная плата. По итогам 2016 года заработная плата увеличилась на 5,9% и составила 36,0 тыс. рублей (в Российской Федерации - 107,9% и 36,7 тыс. рублей соответственно). Это второе место среди субъектов СФО и 19 место среди субъектов РФ.

В 2016 году фиксируется замедление темпа роста заработной платы, что обусловлено сложной экономической ситуацией в стране. В этот период многие компании реального сектора экономики не увеличивали фонд заработной платы, чтобы перераспределить ресурсы компаний в сторону других расходов на производство. Такие меры позволили стабилизировать ситуацию в



экономике.

В бюджетной сфере динамика заработной платы также замедлилась (со 104,0% в 2015 году до 101,9% в 2016 году). Среднегодовая величина составила 35,0 тыс. рублей (или 97,2% средней по экономике).

В условиях ограниченных бюджетных ресурсов с учётом рекомендаций Правительства РФ в 2016 году уровень номинальной заработной платы в среднем по отдельным категориям работников бюджетной сферы, подпадающих под действие «майских» Указов, был обеспечен на уровне 2015 года. Это и обусловило сдержанные темпы роста заработной платы в бюджетной сфере.

Более высокое значение индекса потребительских цен (106,9% в среднегодовом выражении) по сравнению с темпом роста заработной платы в среднем по экономике (105,9%) привело к снижению реальной заработной платы до 99,0% (в Российской Федерации – 100,8%).

Восстановление экономического роста способствует ускорению темпов роста среднемесячной начисленной заработной платы в текущем году. Ожидается, что в 2017 году она увеличится на 7,2% (на 7,2% – в Российской Федерации), её номинальное значение составит 38,6 тыс. рублей (39,4 тыс. рублей – в Российской Федерации).

Опережающие темпы роста заработной платы по сравнению с низким значением индекса потребительских цен (103,9%) обеспечат рост реальной заработной платы до 103,2% (103,1% – в Российской Федерации).

Денежные доходы населения. Одним из основных социально-экономических показателей развития Томской области, закреплённых в Стратегии развития Томской области, является показатель «Реальные располагаемые денежные доходы населения». Также он входит в перечень показателей для оценки эффективности деятельности органов исполнительной власти субъектов Российской Федерации.

По предварительным данным Росстата реальные располагаемые денежные доходы населения Томской области в 2016 году составили 89,6% (в Российской Федерации – 94,1%), что на 9,9 п.п. ниже уровня, обозначенного в базовом варианте Стратегии развития Томской области. Ухудшение показателя обусловлено сокращением номинальных денежных доходов населения (94,8%) и среднегодовым ростом потребительских цен до 106,9%.

При этом не все доходные источники показали отрицательную динамику. Фонд заработной платы увеличился на 3,5% (доля в общем объёме доходов населения 45%), социальные выплаты (в том числе пенсии, пособия и др.) выросли на 8,2% (доля – 26%). Вместе с тем, сокращение по другим источникам оказалось более существенным. Доходы от предпринимательской деятельности сократились на 22,4% (доля – 7%), прочие денежные поступления (выигрыши, денежные переводы, сдача вторсырья, а также доходы, укрываемые от налогообложения, и прочие поступления, не распределённые по статьям формирования денежных доходов населения) сократились почти на 40% (доля – 12%).

В текущем году по оперативным данным Росстата восстанавливается положительная динамика доходов от предпринимательской деятельности (111,2% в первом квартале 2017 года). Сохраняют положительную динамику такие источники как оплата труда (104,8%) и социальные выплаты (118,9% – высокое значение обусловлено предоставлением единовременной денежной выплаты в 5 тыс. рублей, произведённой в январе 2017 года). По итогам 2017 года ожидается рост денежных доходов населения, но его значение (102,3%) будет недостаточным, чтобы вернуть реальные располагаемые денежные доходы в зону положительных значений (98,1%). Отклонение от целевого значения, обозначенного в базовом варианте Стратегии развития Томской области, составит 4,3 п.п.

Прожиточный минимум населения и уровень бедности. В рамках государственной программы «Социальная поддержка населения Томской области» в регионе осуществляется повышение качества и доступности социального обслуживания населения, создание условий для роста благосостояния граждан – получателей мер социальной поддержки.

Реализация государственной программы направлена на достижение цели 3 Стратегии развития Томской области «Повышение уровня и качества жизни населения на всей территории Томской области, накопление человеческого капитала».

Одним из показателей эффективности достижения поставленных целей и задач является «Доля населения с денежными доходами ниже величины прожиточного минимума», который входит в перечень показателей для оценки эффективности деятельности органов исполнительной власти субъектов Российской Федерации.

По предварительным данным Росстата доля населения с денежными доходами ниже прожиточного минимума (уровень бедности) в 2016 году увеличилась с 17,2% до 18,4%, что на 2,8 п.п. выше уровня, обозначенного в государственной программе. Это 7 место среди регионов СФО и 67 место среди субъектов РФ.

Вместе с тем, динамика показателей, косвенно свидетельствующих об изменении уровня жизни населения, улучшилась и значительно опережает значения в среднем по Российской Федерации:

- коэффициент фондов (соотношение доходов 10% наиболее и 10% наименее обеспеченного населения) за 2016 год в Томской области один из самых низких в стране (10,2 при среднероссийском значении 15,7);

- коэффициент Джинни (индекс концентрации доходов, чем выше значение показателя, тем более неравномерно распределены доходы в обществе) также остаётся одним из самых низких в Российской Федерации (0,353 при среднероссийском значении 0,414);

- по итогам рейтинга регионов по благополучию семей, проведённого РИА Рейтинг по итогам 2016 года, Томская область занимает 21 место среди регионов РФ (оценка проводилась по остатку денежных средств у семей с одним и двумя детьми после минимальных трат).

На динамику показателя «Доля населения с денежными доходами ниже величины прожиточного минимума» оказывает непосредственное влияние прогнозируемый показатель «Величина прожиточного минимума населения».

В 2016 году номинальное значение среднегодовой величины прожиточного минимума населения составило 10,7 тыс. рублей. Его рост (101,2%) стал самым минимальным за весь период формирования прожиточного минимума в регионе, начиная с 2000 года. При этом его влияние на динамику уровня бедности оказалось менее значительным, чем сокращение денежных доходов населения.

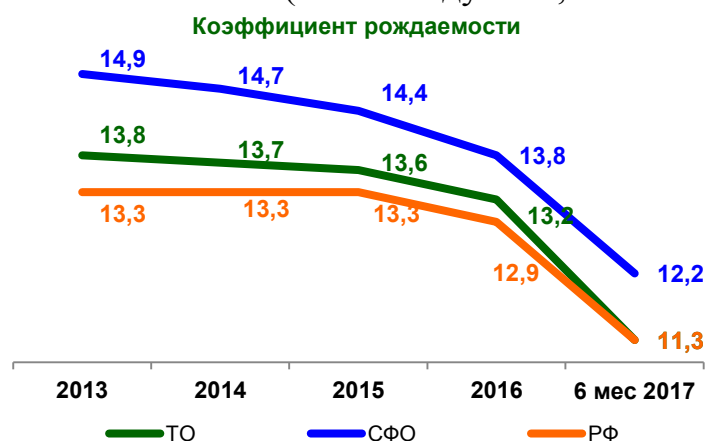


Учитывая сдержанную динамику индекса потребительских цен, ожидается, что по итогам 2017 года среднегодовая величина прожиточного минимума населения Томской области останется на уровне прошлого года (100,1%) и составит 10,7 тыс. рублей. Таким образом, опережающие темпы роста денежных доходов населения будут способствовать сокращению уровня бедности (до 17,5% по итогам года). Вместе с тем, снижение будет недостаточным, чтобы достигнуть уровня, обозначенного в государственной программе (15,3%).

Демографическая ситуация

За 2016 год среднегодовая численность населения Томской области увеличилась на 2,2 тыс. человек и составила 1 077,8 тыс. человек.

По итогам отчетного года общий коэффициент рождаемости в области составил 13,2 случаев рождений на 1 000 населения (в 2015 году — 13,6 на 1 000 населения). Основной причиной снижения рождаемости является естественная цикличность демографических процессов. Данная ситуация повторяет тенденцию, сложившуюся в целом по стране. В результате реализации комплекса мер в области здравоохранения показатели уровня смертности в регионе продолжают



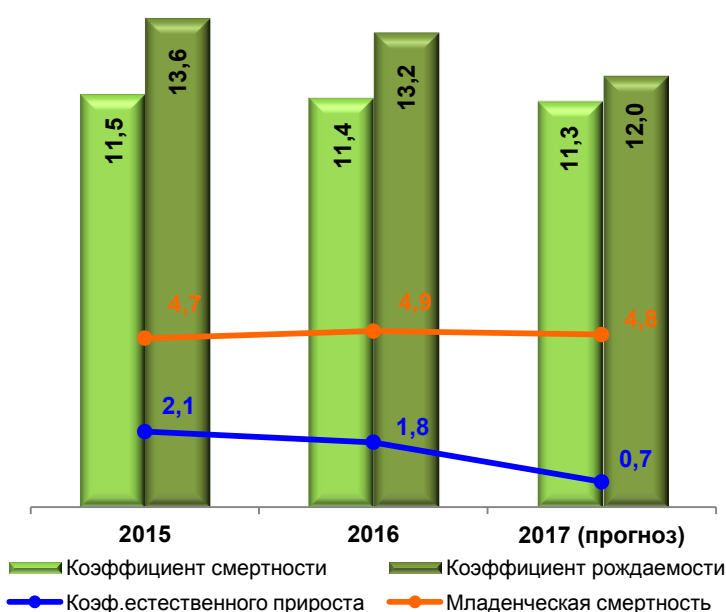
улучшаться. По итогам 2016 года коэффициент смертности населения снизился по сравнению с предыдущим годом с 11,5 до 11,4 на 1 000 человек населения. В 2016 году произошло улучшение показателей практически по всем основным причинам смертности. Томская область продолжает удерживать 4 место в

Сибирском федеральном округе среди регионов с наименьшими показателями смертности.

В результате в 2016 году коэффициент естественного прироста составил 1,8 человек на 1 000 человек населения. Томская область занимает 5 позицию среди субъектов, входящих в Сибирский федеральный округ.

В 2016 году в Томской области коэффициент миграционного прироста сохранил положительное значение и составил 0,2 человека на 1 000 населения. Прирост составил 196 человек. С 2015 года наблюдается сокращение миграционного прироста, частично это объясняется снижением числа студентов, обучающихся на платных местах, а также тем, что всё большее число выпускников томских вузов покидают регион в поисках работы и жилья.

В 2017 году по оценке в Томской области сохранится положительная динамика демографических показателей. Прирост среднегодовой численности населения ожидается, как за счет естественного, так и миграционного приростов. По оценке в 2017 году коэффициент естественного прироста населения составит 0,7 человек на 1 000 населения, коэффициент миграционного прироста 0,1 человек на 1 000 человек на населения.



Занятость населения, рынок труда

Проведение активной политики повышения занятости населения и развитие эффективного рынка труда осуществляется в рамках государственной программы «Развитие рынка труда в Томской области». Цели, задачи и мероприятия государственной программы ориентированы на достижение цели 3 Стратегии развития Томской области «Повышение уровня и качества жизни населения на всей территории Томской области, накопление человеческого капитала».

Благодаря реализации мероприятий государственной программы ситуация на рынке труда Томской области в 2016 году сохранила стабильность, удалось не допустить резких колебаний на рынке труда и снизить безработицу:

- среднегодовая численность занятых в экономике Томской области по уточненным данным увеличилась по сравнению с показателем 2015 года на 12,6 тыс. человек и составила 487,8 тыс. человек;

- уровень безработицы, рассчитываемой по методологии МОТ (показатель Стратегии развития Томской области), снизился с 7,7% в 2015 году

до 7,2%, в том числе за счет увеличения показателя численности ЭАН, доводимого в начале года Минтрудом Российской Федерации (2015 год – 526,5 тыс. человек, 2016 год – 549,2 тыс. человек). Целевое значение по Стратегии развития Томской области к 2020 году – 7%;

– численность безработных граждан, состоявших на учете в центрах занятости населения, на 1 января 2017 года составила 9,4 тыс. человек (сокращение за год – на 250 человек), уровень зарегистрированной безработицы – 1,8%.

В 2017 году сохраняется тенденция последних лет к сокращению численности населения в трудоспособном возрасте, а также рост неудовлетворенного спроса на высококвалифицированную рабочую силу.

Сохранение стабильности рынка труда Томской области поддерживается за счет:

– создания новых рабочих мест в рамках кластерной политики, проводимой на территории региона, которая способствует реализации инвестиционных и инфраструктурных проектов в нефтегазодобыче, газификации населённых пунктов, лесопереработке, строительстве;

– поддержки различных форм малого предпринимательства и «самозанятости»;

– реализации государственных программ содействия занятости населения и трудоустройства низкоконтурноспособных групп населения (молодежи без опыта работы, женщин с детьми, инвалидов);

По оценке, к концу 2017 года численность занятых в экономике составит 488,5 тыс. человек. Численность безработных, зарегистрированных в службах занятости, сократится, по оценке, к концу 2017 года до 9,2 тыс. человек, при этом уровень зарегистрированной безработицы не изменится (1,8%) в связи с сокращением численности экономически активного населения.

Уровень безработицы по методологии МОТ оценивается к концу 2017 года на уровне 7,6% – вследствие снижения в 2017 году численности ЭАН до 525 тыс. человек.

Напряжённость на рынке труда, измеряемая как численность незанятых граждан, зарегистрированных в государственных учреждениях службы занятости населения, в расчете на одну заявленную вакансию на конец 2016 года снизилась на 11% и составила 0,8 – на каждые 8 безработных имелось 10 свободных вакансий.



Здравоохранение

В соответствии с государственной программой «Развитие здравоохранения в Томской области» целью развития здравоохранения в Томской области является повышение доступности медицинской помощи и повышение эффективности медицинских услуг.

В регионе в сфере здравоохранения определена точка роста – развитие трансляционной медицины. В 2016 году проект Томской области по развитию трансляционной медицины завоевал гран-при конкурса всероссийской программы «Управленческое мастерство: развитие региональных команд». Трансляционная медицина позволит ускорить внедрение новых разработок в медицинскую практику, снижая время исследований без ущерба безопасности, стирая административные барьеры, оптимизируя работу научных организаций.

По итогам 2016 года наблюдалось снижение коэффициента смертности с 11,5 на 1 000 жителей в 2015 году до 11,4 в 2016 году.

Снизилось большинство показателей по основным причинам смерти: от болезней кровообращения (на 2,8%), новообразований (на 5,3%), от внешних причин (на 3,0%), болезней органов дыхания (на 6,1%).

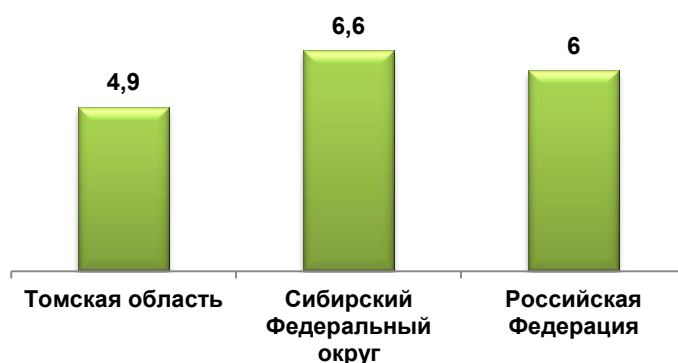
Коэффициент младенческой смертности составил 4,9 детей в возрасте до 1 года на 1 000 родившихся (в 2015 году – 4,7). Это значительно ниже показателя по Сибирскому федеральному округу (6,6) и по Российской Федерации (6,0).

В рамках профилактического направления в Томской области обследование на туберкулез прошли более 700 тыс. взрослых и более 177 тыс. детей. Количество обследованных в 2016 году увеличилось на 14% по сравнению с 2015 годом.

Количество обследованных на ВИЧ-инфекции за 2016 год составило более 266 тыс. человека, это на 19% больше чем в 2015 году.

Мероприятия по иммунизации населения осуществляются в соответствии с национальным календарем прививок. В 2016 году за счет всех источников финансирования против гриппа было привито 365 тыс. человек (в том числе почти 118 тыс. детей), что на 37 тыс. человек больше, чем в 2015 году.

Коэффициент младенческой смертности в 2016 году



Охват взрослого населения диспансеризацией



Свыше 154 тыс. взрослых или 18% всего взрослого населения Томской области проверили состояние своего здоровья в ходе диспансеризации в 2016 году (в 2015 году – 175,85 тыс. взрослых, или 20,8%). Профилактические осмотры прошли 123 тыс. несовершеннолетних или 56% от детского населения (в 2015 году – 138,9 тыс. детей, или 64,8%).



В 2016 году диагностику в центрах здоровья Томской области прошли 27 тыс. взрослых и более 4 тыс. детей, аналогичное число обратившихся было зарегистрировано в 2015 году.

В 2016 году была продолжена реализация проекта «Арендный дом» по предоставлению государственной поддержки отдельным категориям работников областных государственных учреждений здравоохранения в виде компенсации затрат, связанных с арендой квартир. В 2016 году государственную поддержку получили 34 медицинских работника.

Продолжалась работа по сокращению в регионе дефицита медицинских кадров. В рамках проекта «Земский доктор» в 2016 году трудоустроено 110 врачей-специалистов (100 – на село, 10 – в малые города), что более чем в 2 раза больше, чем в 2015 году (46 врачей). Благодаря реализации мероприятия дефицит врачебных кадров в районах снижен с 34% до 19%, средний возраст врачей снижен с 56 до 47 лет. По региональному проекту «Земский фельдшер» в 2016 году было трудоустроено 17 фельдшеров (в 2015 году – 9 фельдшеров).

В целях повышения доступности медицинской помощи в 2016 году было открыто 6 ФАПов и 7 отремонтировано. Была приобретена 21 единица санитарного транспорта. Дополнительно в 2016 году Минздравом Российской Федерации поставлено 11 единиц санитарного транспорта.

Всего в 2016 году на закупку и капитальный ремонт медтехники было направлено 163 млн. рублей. На эти средства были закуплены рентгеновские маммографы с системой компьютерной радиографии, портативный ультразвуковой аппарат, оборудование и инструменты для артроскопии коленного и плечевого суставов, наркозно-дыхательный аппарат, уретеропиелоскоп.

В 2016 году осуществлено подключение к Региональному сегменту Единой государственной информационной системы в сфере здравоохранения ОГАУЗ «Станция скорой медицинской помощи» и ОГБУЗ «Томская клиническая психиатрическая больница». Электронные медицинские карты пациентов, получивших медицинские услуги на территории Томской области, пополнились дополнительными сведениями об оказанной им медицинской помощи.

В 2016 году регистратура ОГАУЗ «Томский областной онкологический диспансер» признана лучшей в Российской Федерации. Опыт Томской области предложен Минздравом Российской Федерации к реализации во всех регионах.

В результате проводимых мероприятий по совершенствованию оказания медицинской помощи населению Томской области средняя продолжительность жизни населения в 2016 году составила 71,6 года (в 2015 году 71,25 года).

В целом в 2017 году развитие здравоохранения будет определяться внедрением новых технологий. Широкое применение получит начавшаяся информатизация, которая позволит врачам больше времени уделять пациенту. Будут внедряться информационные системы в медицинских организациях, осуществляться контроль за рынком жизненно важных лекарств, развиваться трансляционная и телемедицина.



Образование

В соответствии с государственной программой «Развитие образования в Томской области» целью развития образования в Томской области является повышение его качества.

В 2016 году был выполнен Указ Президента Российской Федерации от 07.05.2012 № 599 «О мерах по реализации государственной политики в области образования и науки» в части обеспечения 100% доступности дошкольного образования для детей в возрасте от 3 до 7 лет. К 1 января 2016 года все дети соответствующего возраста, нуждающиеся в дошкольных образовательных учреждениях, получили места, очередь в детские сады для этих детей была ликвидирована.

В регионе продолжилась модернизация региональной системы дошкольного образования путем развития негосударственных форм дошкольного образования и привлечения частного бизнеса. В 2016 году введено 203 дополнительных места для детей от 3 до 7 лет в частных дошкольных образовательных организациях. Показатель обеспеченности дошкольными образовательными учреждениями в 2016 году составил 704,6 мест на 1 000 детей в возрасте 0-7 лет.

Всего в 2016 году различными формами дошкольного образования было охвачено 60 тысяч детей (в 2015 году – 55,5 тысяч).

В 2016 году в сфере общего образования в целях создания условий для поэтапного перевода общеобразовательных организаций в односменный режим работы разработана государственная программа «Содействие созданию в Томской области новых мест в общеобразовательных организациях».

В конце 2016 года введена в эксплуатацию новая школа в г. Томске по улице Дизайнеров на 1 100 мест. Это первая школа, построенная в Томске за 25 лет.

По итогам 2016 года две общеобразовательные организации Томской области вошли в топ-500 «Лучшие школы России»: МБОУ «Северская гимназия» ЗАТО Северск и МБОУ Академический лицей г. Томска. Две общеобразовательные организации вошли в ТОП 200 общеобразовательных организаций, обеспечивающих высокие возможности развития способностей учащихся: МБОУ «Северская гимназия» ЗАТО Северск и МБОУ Лицей при ТПУ г. Томска.

Создано и оснащено необходимым современным оборудованием и инвентарем 35 школьных спортивных клубов в сельских школах. Выполнен капитальный ремонт 5 спортивных залов.

В 2016 году функционировало 15 организаций, осуществляющих деятельность по адаптированным общеобразовательным программам, в которых обучалось более 1,4 тыс. детей с ограниченными возможностями здоровья и инвалидностью. В специальных классах при общеобразовательных организациях обучалось 1,5 тыс. детей с ограниченными возможностями здоровья и инвалидностью; инклюзивно обучалось и воспитывалось более 10 тыс. детей.

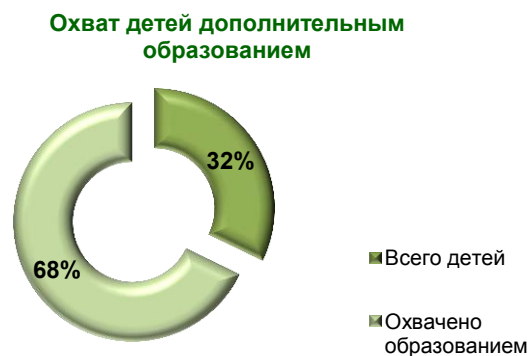
Охват детей в возрасте 5-18 лет дополнительными общеобразовательными программами в 2016 году увеличился на 1,9% в сравнении с 2015 годом и составляет 67,8% от общего количества детей в возрасте от 5 до 18 лет.

С 2016 года в Томской области начата реализация нового проекта «Детский технопарк «Кванториум». Обучение в детском технопарке «Кванториум» проводится по следующим образовательным направлениям: робототехника, космические технологии, биотехнологии, информационные технологии, промышленный дизайн, дополненная и виртуальная реальность, геоинформационные технологии и аэротехнологии. Обучение по всем базовым программам бесплатное. Ежегодно на базе детского технопарка «Кванториум» планируется обучение более тысячи обучающихся с 5 по 11 класс.

В рамках развития системы профессионального образования Томской области в 2016 году открыт четвертый многофункциональный центр прикладных квалификаций.

Студенты и слушатели, прошедшие подготовку в Центрах, имеют высокий процент трудоустройства: от 86 до 100%.

Продолжилась популяризация национального чемпионата «Молодые профессионалы» (World Skills Russia) и системы конкурсов творческого и профессионального мастерства межрегионального уровня («Абилимпикс»,



«Сибирский характер», фестиваль «Мир без границ им. Юрия Ивкина») для обучающихся с ограниченными возможностями здоровья и инвалидов.

В рамках реализации проекта «ИНО Томск» на основе государственно-частного партнерства формируются Центры превосходства – высокотехнологичные центры профессионального образования по подготовке квалифицированных кадров для ведущих отраслей экономики и инновационных предприятий нефтехимической, фармацевтической, транспортной, строительной, IT-отраслей, для агропромышленного и лесоперерабатывающего комплекса, жилищно-коммунального хозяйства.

Во всех профессиональных образовательных организациях открыты центры содействия трудоустройству выпускников, что позволило трудоустроить на рабочие места 67% выпускников – это выше среднего показателя по Российской Федерации (52%). Данный показатель закреплен в Стратегии развития Томской области. Прогнозное значение на 2020 год составляет 64%, таким образом, уже в 2016 году значение показателя Стратегии развития Томской области было перевыполнено.



В 2017 году направления развития образования следующие:

- решение проблемы обеспеченности местами в детских садах детей в возрасте от 1,5 до 3 лет посредством привлечения некоммерческих организаций, внедрения социального предпринимательства и привлечения частного бизнеса;
- приобретение здания с оборудованием и земельным участком для размещения общеобразовательной организации на 1 100 мест по улице Береговая;
- открытие 5 филиалов детского технопарка «Кванториум» в крупных населенных пунктах области;
- создание специализированных центров на базе центров превосходства в качестве инфраструктуры для отработки компетенций профессиональных кадров в соответствии со стандартами «World Skills».

Высшее образование и наука

В 2016 году в университетах Томской области общий контингент студентов составил 60 тыс. студентов из 70 регионов Российской Федерации и 60 зарубежных стран, что по сравнению с предыдущим годом меньше на 5%. Уменьшение контингента обусловлено общероссийским демографическим спадом. Обучение осуществляется более чем по 110 направлениям бакалавриата и магистратуры и 30 специальностям.

Вместе с тем, в последние годы наблюдается рост доли иностранных студентов, обучающихся в вузах Томской области, от общего количества студентов: с 9% в 2012 году до 18,9% в 2016 году.

Росту доли иностранных студентов способствует проведение образовательных мероприятий:

– Неделя томских вузов в зарубежных странах (Социалистическая Республика Вьетнам (г. Ханой), Монголия (г. Улан-Батор), Китай (г. Пекин), Республика Узбекистан (г. Ташкент), Республика Кыргызстан (г. Бишкек), Республика Казахстан (г. Алматы и г. Астана).

На протяжении последних лет наблюдается положительная динамика качества абитуриентов (рост балла ЕГЭ). При этом в 2016 году впервые все вузы Томской области превысили порог 60 баллов ЕГЭ (даже с учётом льготных категорий студентов и в рамках квоты целевого приёма). В 2016 году зачислено 79 человек, имеющих по результатам ЕГЭ 100 баллов, набранных хотя бы по 1 предмету (75 человек – в 2015 году).

Общая численность сотрудников организаций научно-образовательного комплекса, обеспечивающих подготовку специалистов, составляет 20 557 человек или 41% от общей численности занятых в сфере образования региона.

В 2016 году учреждениями научно-образовательного комплекса Томской области получено 492 охранных документа, по сравнению с предыдущим годом рост составил 49% (в 2015 году получено 330 охранных документа).

В 2016 году томскими учёными опубликовано статей в базах цитирования: WoS – 0,19% от общего количества (количество публикаций 3133), Scopus – 0,16% от общего количества (количество – 4289), количество РИНЦ – 14541. Плановое значение указанного показателя для Томской области в 2016 году – 0,14%.

Объём финансирования научно-образовательных и научных организаций Томской области в 2016 году по сравнению с прошлым годом сохранился на том же самом уровне и составил свыше 20 млрд. рублей.

В 2016 году ТГУ и ТПУ получили на реализацию своих мероприятий в общем объёме 1 млрд. рублей и вошли в топ-400 престижного рейтинга мировых университетов QS, улучшив свои позиции почти на 100 пунктов по сравнению с прошлым годом.

Кроме того, ТГУ и ТПУ вновь вошли в топ-200 рейтинга QS для развивающихся стран Европы и Центральной Азии – QS University Rankings EESA (Emerging Europe and Central Asia) и в топ-100 лучших университетов стран БРИКС и стран с развивающейся экономикой.

В рамках международного сотрудничества НИ ТПУ вошел в состав совместного образовательного проекта стран БРИКС - Сетевого университета. Проект направлен на повышение качества образования, формирование единого пространства, развитие академической мобильности.

НИ ТГУ и «Эколь Политехник» (École Polytechnique, Париж) запустили совместную магистерскую программу, в рамках которой будут готовить специалистов в естественно-научной, инженерной областях знаний. Три

магистерских программы НИ ТГУ получили сертификаты о профессионально-общественной аккредитации от Ассоциации инженерного образования России (АИОР) с присвоением Европейского знака качества EUR-ACE (European Accredited Engineer).

ТГАСУ выступил координатором уникальной и единственной в СНГ практико-ориентированной программы подготовки магистрантов по конструктивным расчетам в SCAD и системам информационного моделирования строительных конструкций зданий и сооружений.

С целью повышения привлекательности университетов, расположенных на территории Томской области, реализуются мероприятия по развитию кампусной среды. В 2015 году распоряжением Губернатора Томской области утвержден План мероприятий («дорожная карта») по обеспечению согласованного развития объектов университетов г. Томска и созданию кампусной среды.

За период с 2012 по 2016 годы построены и сданы в эксплуатацию объекты студенческого кампуса:

- госпитальные клиники СибГМУ Минздрава Российской Федерации
- учебный корпус ТУСУР, включая бизнес-инкубатор, учебно-исследовательские лаборатории и современные аудитории по ул. Красноармейской, 146;
- общежитие НИ ТПУ (адрес ул. Усова 15б) на 722 места;
- общежитие НИ ТГУ (адрес пер. Буяновский, 3а) на 1 200 мест;
- бассейн НИ ТПУ (адрес ул. Савиных, 5).

В рамках Всероссийского конкурса Минобрнауки Российской Федерации на лучшее студенческое общежитие студенческий городок НИ ТПУ занял первое место в номинации «Лучший студенческий городок».

2. Прогноз социально-экономического развития Томской области на 2018 год и период до 2020 года

Прогноз социально-экономического развития Томской области на среднесрочный период 2018-2020 годы составлен в соответствии с Порядком разработки прогноза социально-экономического развития Томской области, утвержденным постановлением Администрации Томской области от 5 мая 2016 года № 155а, на основании сценарных условий, основных параметров прогноза социально-экономического развития Российской Федерации и предельных уровней цен (тарифов) на услуги компаний инфраструктурного сектора на 2018 год и на плановый период 2019 и 2020 годов, основных направлений таможенно-тарифной политики Российской Федерации, исходя из приоритетов и задач, намеченных в указах и посланиях Президента Российской Федерации Федеральному Собранию от 4 декабря 2014 года и 3 декабря 2015 года, ретроспективного анализа социально-экономического развития Томской области, включая итоги социально-экономического развития за 2016 год и за январь-июль 2017 года, обобщения прогнозных материалов ведущих организаций, осуществляющих деятельность на территории Томской области, исполнительных органов государственной власти и муниципальных образований Томской области. Анализ социально-экономической ситуации в Томской области и разработка прогноза базировались на данных государственной статистики.

Прогноз сценарных условий и основных макроэкономических параметров Российской Федерации рассматривает развитие российской экономики в условиях сохранения действия финансовых и экономических санкций в отношении российской экономики, а также ответных мер на протяжении всего прогнозного периода (Приложение 3).

Варианты прогноза базируются на предпосылке о постепенном замедлении мирового экономического роста с 3,2% в 2016 году до 2,8% к 2020 году, что обусловлено ожиданием замедления темпов экономического роста как в развитых, так и в развивающихся странах.

Уровень цен на нефть оценивается Минэкономразвития Российской Федерации как равновесный (обеспечивающий баланс спроса и предложения) и в дальнейшем прогнозируется сохранение цены на нефть марки «Юралс» на уровне 40 долларов США за баррель в ценах 2017 года.

При стабилизации условий торговли в базовом варианте прогноза ожидается стабилизация реального эффективного курса рубля и, соответственно, номинальное ослабление рубля темпами, определяемыми инфляционным дифференциалом с торговыми партнерами. В целевом варианте ожидается умеренное укрепление рубля в реальном выражении. В консервативном варианте закладывается более существенное ослабление рубля при снижении цен на нефть до 35 долларов США за баррель.

Во всех трех сценариях экономического развития также предполагается продолжение реализации денежно-кредитной политики в рамках режима

инфляционного таргетирования, что предполагает стремление Банка России обеспечить нахождение инфляции вблизи целевого уровня 4%.

Ограничение темпов роста тарифов естественных монополий уровнем инфляции в среднесрочной перспективе будет оставаться структурным фактором снижения инфляционного давления, повышения инвестиционной активности частного сектора (в силу снижения издержек и высвобождения ресурсов), а также призвано стимулировать повышение эффективности компаний инфраструктурного сектора.

Таким образом, реализация последовательной и согласованной макроэкономической политики будет обеспечивать стабильность основных макроэкономических параметров – выпуска, инфляции, реального эффективного курса рубля и долгосрочных процентных ставок – на прогнозном горизонте.

Изменившиеся условия функционирования экономики Российской Федерации, в том числе Томской области, обусловили уточнение показателей социально-экономического развития, разработанные в прогнозе на 2017 год и на плановый период 2018-2019 годов.

Кроме того, с января 2017 года в соответствии с Приказом Росстандарта от 31.01.2014 № 14-ст вступили в силу новые редакции общероссийских классификаторов видов экономической деятельности (ОКВЭД-2) ОК 029-2014 и продукции (ОКПД2) ОК 034-2014. Новые классификаторы значительно более детализированы: число видов экономической деятельности возросло с 17 до 21, а классов продукции – с 514 до 615. Прогноз социально-экономического развития Томской области на 2017 год и среднесрочный период 2018-2020 годы рассчитан с учетом вступления в силу указанных изменений.

Прогноз разработан в составе трех основных сценариев развития: консервативного, базового и целевого.

Все сценарии прогноза предполагают продолжение институциональных преобразований, направленных на улучшение инвестиционного климата, развитие конкуренции, повышение качества и эффективности корпоративного и государственного управления.

Консервативный сценарий (вариант 1) характеризуется умеренными темпами роста экономики на основе модернизации ведущих секторов томской экономики при сохранении структурных барьеров в развитии человеческого капитала, транспортной инфраструктуры.

Базовый сценарий (вариант 2) характеризуется дополнительными импульсами инновационного развития и усилением технологической направленности экономического роста. Возрастает роль конкурентоспособного сектора высокотехнологичных производств и экономики знаний.

Целевой сценарий (вариант 3) характеризуется форсированными темпами роста, повышенной инвестиционной активностью, созданием масштабных импортозамещающих производств. Сценарий носит прорывной характер и предусматривает полномасштабную реализацию всех задач, поставленных в Стратегии развития Томской области.

Базовый вариант прогноза принимается за основу при расчете доходов областного бюджета.

Основными направлениями социально-экономического развития на среднесрочную перспективу для Администрации Томской области станут:

- развитие высокотехнологичных производств на основе потенциала научно-образовательного комплекса, создание условий для инвестиций, развитие предпринимательства;
- повышение уровня и качества жизни населения Томской области, накопление человеческого капитала;
- эффективное управление регионом.

Данные направления будут реализовываться в рамках мероприятий Плана первоочередных мероприятий по обеспечению устойчивости социально-экономического положения Томской области в 2016 году и на 2017-2018 годы (утвержден распоряжением Губернатора Томской области 13.02.2015 № 27-р), а также реализации указов Президента Российской Федерации по социально-экономической политике от 7 мая 2012 года и Стратегии развития Томской области.

Основным механизмом реализации данных направлений будет выполнение мероприятий государственных программ Томской области (перечень государственных программ Томской области приведен в Приложении 4).

В целом в среднесрочной перспективе на 2018-2020 годы прогнозируется позитивная динамика социально-экономического развития Томской области. Так, темпы роста обрабатывающих производств, сельского хозяйства превышают значения, предусмотренные Стратегией развития Томской области. Однако замедление темпов роста социально-экономического развития Томской области не позволило достичь несколько целевых показателей в установленные сроки, определенные в Стратегии развития Томской области (Приложение 5).

Невысокие темпы роста экономики в целом обусловили существующие ограничения трудовых ресурсов и капитальных ресурсов (в силу недостаточного для необходимой модернизации объема и качества инвестиций в основной капитал).

На устранение указанных ограничений для экономического роста будут направлены меры, которые должны обеспечить:

1. Рост численности занятых в экономике (за счет повышения экономической активности населения, роста мобильности на рынке труда, снижения уровня структурной безработицы, роста продолжительности активной жизни).
2. Рост инвестиционной активности:
 - с помощью создания предсказуемых условий ведения бизнеса на макро- и микроуровне;
 - посредством улучшения делового климата, трансформации налоговой системы, системы поддержки экспорта;

– развития института проектного финансирования, обеспечивающего сопровождение проекта на всех стадиях – от разработки до правильного структурирования финансирования и последующего процесса реализации.

3. Рост производительности труда (посредством реализации приоритетного проекта по повышению производительности труда, улучшения качества человеческого капитала через модернизацию системы образования и повышения квалификации).

Предлагаемый комплекс структурных мер должен обеспечить ускорение темпов экономического роста до 3,4% в 2020 году по целевому варианту при росте доли инвестиций в основной капитал в ВРП до 19,7%, что позволит создать условия для устойчивого экономического роста в будущем.

Валовой региональный продукт

Прогнозные значения валового регионального продукта в среднесрочном периоде базируются на динамике добавленной стоимости по видам деятельности, имеющим наибольший удельный вес в совокупном ВРП, в связи с чем, значительных структурных сдвигов в экономике не ожидается.

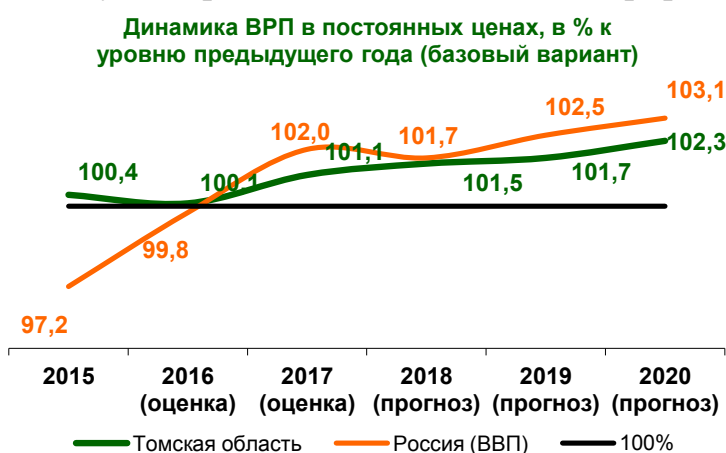
Основным фактором роста остается интенсивное развитие обрабатывающих производств, предприятия которых планируют осуществлять политику модернизации производства и увеличить выпуск продукции с высокой добавленной стоимостью.

Кроме того, к факторам роста ВРП добавляются увеличение инвестиций в основной капитал и рост конечного потребления в результате повышения доходов населения.

В 2018-2020 годах ожидается рост по основным составляющим валовой добавленной стоимости, что позволяет прогнозировать положительную динамику индекса физического объема ВРП по всем сценариям развития.

По базовому варианту в 2018 году по сравнению с 2017 годом прирост ВРП прогнозируется на уровне 1,5%. В 2019-2020 годах ожидается ускорение положительной динамики в пределах 1,7-2,3 %. В 2020 году ВРП превысит уровень 2015 года на 6,9%. Номинальный объем ВРП достигнет 657,7 млрд. рублей.

Более высокий рост экономики предусмотрен в целевом варианте прогноза, основанном на реализации инвестиционных проектов крупных вертикально-интегрированных компаний, осуществляющих свою деятельность на территории Томской области, а также финансировании проектов концепции «ИНО Томск». В результате увеличится производство новой конкурентоспособной продукции глубокой степени переработки и



инновационной продукции. В итоге темпы прироста ВРП в 2020 году достигнут 9,3% к 2015 году, объем – 671,3 млрд. рублей.

Консервативный вариант не предполагает значительного экономического роста, среднегодовые темпы роста ВРП в 2018-2020 годах прогнозируются на уровне 0,6-1,3%. В 2020 году ВРП составит 4,4% к 2015 году, объем – 637,1 млрд. рублей.

Темп прироста валового регионального продукта в сопоставимых ценах в 2020 году к 2013 году составит 7,5% по базовому варианту прогноза, что соответствует темпу, предусмотренному Стратегией развития Томской области.

Промышленность

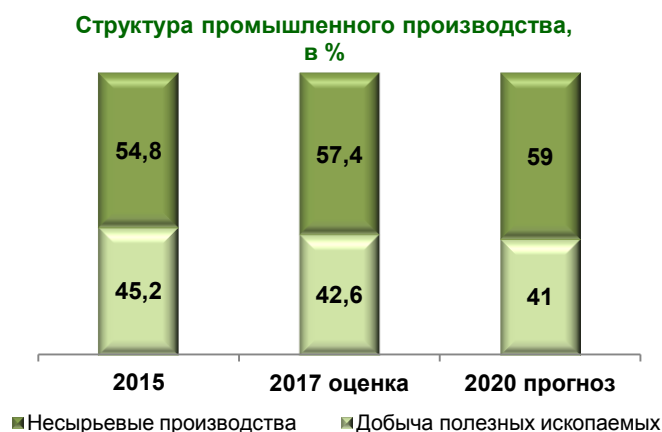
В среднесрочной перспективе на 2018-2020 годы ожидается положительная динамика производства во всех секторах промышленности.

Базовый вариант среднесрочного прогноза агрегированного индекса промышленного производства (от 100,5% до 101,9%) основан на предпосылке экономического роста и стабильного развития промышленных отраслей Томской области, в рамках перехода к наукоемким и информационным технологиям. Рост в 2020 году составит 105% к уровню 2016 года.

В целевом варианте прогноза (101,5%-102,6%) прогнозируются более высокие темпы роста промышленного производства за счет активного внедрения передовых технологий и выпуска новой, высокотехнологичной продукции. Рост в 2020 году составит 107,3% к уровню 2016 года.

В консервативный вариант прогноза (99,3%-100,7%) заложена предпосылка о замедлении экономического роста, что в первую очередь будет связано с неблагоприятной внешнеэкономической конъюнктурой, в том числе на рынке энергоносителей, и недостаточной инвестиционной активностью у основных хозяйствующих субъектов области. Рост в 2020 году составит 101,5% к уровню 2016 года.

В соответствии с прогнозом развития промышленного сектора Томской области структура промышленности региона продолжит меняться в сторону



несырьевого производства. В 2020 году промышленность региона без учета отраслей добычи полезных ископаемых составит 59% в общем объеме промышленного производства (увеличение по сравнению с 2015 годом на 4,2 п.п.).

Смещение вектора развития промышленности Томской области в сторону наукоемких, инновационных производств предусматривает реализацию следующих направлений промышленной политики в среднесрочной перспективе:

- развитие существующих производств, путем отказа от использования устаревших и неэффективных технологий, внедрения технологических и организационных инноваций;

- создание новых, передовых производств в приоритетных отраслях: нефтехимия, ядерные технологии, электронное приборостроение и информационные технологии, фармацевтика и медицинская техника и др. на основе развития инновационных и промышленных кластеров, индустриальных парков;

- повышение эффективности путем внедрения «цифровых» информационных технологий в промышленности, транспортирующихся в другие сферы экономики, в том числе на базе инновационного кластера SMART Technologies Tomsk и его проектных альянсов;

- формирование единого производственного комплекса томской агломерации через возможности особой экономической зоны технико-внедренческого типа «Томск», дополненные такими инструментами поддержки как промышленный парк и территория опережающего социально-экономического развития ЗАТО Северск;

- создание условий для эффективного инвестирования в промышленность Томской области через новые формы государственной поддержки (поддержка крупных инвестиционных проектов обрабатывающей промышленности, создание Фонда развития промышленности Томской области, утверждение порядка заключения специальных инвестиционных контрактов в Томской области);

- выработка комплексных мер поддержки и стимулирования компаний, внедряющих высокотехнологичные способы добычи трудноизвлекаемых запасов нефти;

- развитие внутриобластного, межрегионального и международного сотрудничества промышленных предприятий Томской области с целью максимального использования существующих мощностей и расширения кооперационных связей.

Раздел В – «Добыча полезных ископаемых»

В добывающем секторе промышленности Томской области 85% удельного веса приходится на нефтегазовую отрасль. С увеличением доли трудноизвлекаемых запасов углеводородного сырья в общей структуре запасов возникает необходимость поиска и применения инновационных методов

добычи «тяжелой» нефти с целью удержания объемов добычи на достигнутом уровне и их увеличения. Над решением этой задачи будет работать проектный офис кластера «Трудноизвлекаемые природные ресурсы» на базе Института природных ресурсов НИ ТГУ.

Уровень добычи жидких углеводородов в базовом варианте прогнозируется стабильным, на уровне 10,7-10,8 млн. тонн, объемы добычи природного и попутного газа останутся на отметке 5,6-5,7 млрд. м³. Производственный индекс будет расти с темпами 100,4%-101,3%.

В целевом варианте в результате улучшения внешнеэкономической ситуации и успешной работы кластера «Трудноизвлекаемые природные ресурсы» индекс добычи топливно-энергетических ресурсов прогнозируется на уровне 100,6%-101,5%.

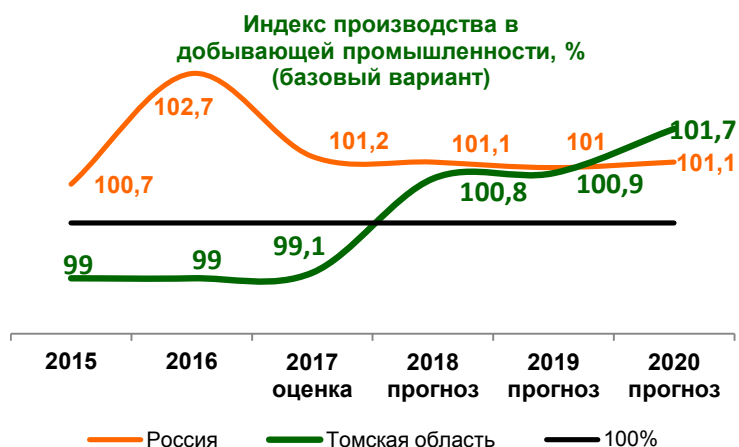
Консервативный вариант предполагает замедление темпов роста добычи с сохранением достигнутых значений на уровне 2017 года (99,8%-100,6%). Причиной данной динамики являются предпосылки о неблагоприятной конъюнктуре внешних рынков, снижение недропользователями объемов эксплуатационного бурения, ввода новых скважин, разработки новых месторождений.

Добыча прочих полезных ископаемых, занимающая менее 1% в общем объеме добывающей промышленности, в последние годы носит нестабильный характер и во многом зависит от хозяйственной деятельности ОАО «Туганский ГОК «Ильменит», где ведется опытно-промышленная эксплуатация Южно-Александровского участка Туганского ильменит-циркониевого месторождения. Ощутимый рост добычи ожидается после 2020 года. В период 2018-2020 годов прогнозируется рост годового объема добычи от 101,9% до 104,1% в зависимости от варианта прогноза.

Стабильными, положительными темпами будет развиваться вид деятельности «Предоставление услуг в области добычи полезных ископаемых», по которому ожидается динамика в пределах 100,9%-105% в зависимости от варианта прогноза.

В целом рост индекса производства в секторе добывающей промышленности на период 2018-2020 годов по базовому варианту прогнозируется на уровне 100,8%-101,7%. В 2020 году к уровню 2016 года рост производства составит 102,5% (целевой вариант – 103,6%, консервативный – 100,6%).

Рост индекса добычи полезных ископаемых в 2020 году по сравнению с 2013 годом по базовому варианту составит 95,5%, что ниже уровня,



заложенного в Стратегии развития Томской области – 98%, из-за более низкой динамики добычи, как фактически сложившейся в 2016 году, так и прогнозируемой до 2020 года.

Раздел С – «Обрабатывающие производства»

В среднесрочном периоде развитие обрабатывающей промышленности Томской области будет основано на развитии существующих производств, путем внедрения технологических и организационных инноваций и создании новых высокотехнологичных производств.

Ожидается ускоренное развитие томской **электронной промышленности** в рамках внедряемой в стране цифровой экономики, развития территориального инновационного кластера SMART Technologies Tomsk, реализации мероприятий «дорожных карт» по расширению использования продукции и технологий предприятий области и комплексных проектов по созданию высокотехнологичных производств, а также за счет реализации проектов:

– АО «ЭлеСи» и НИ ТГУ «Создание отечественного высокотехнологичного программно-инструментального комплекса для реализации систем управления технологическими процессами на базе свободного программного обеспечения»;

– АО «НПФ «Микран» и НИ ТПУ «Разработка и организация высокотехнологичного производства масштабируемых систем энергоэффективных мехатронных устройств и интеллектуальных систем управления для альтернативной энергетики и других применений»;

– ООО «НПК «ТЭТа» и ТУСУР «Создание производства нового поколения электронно-лучевого оборудования на основе различных эмиссионных систем для сварки, пайки, обработки поверхностей и аддитивных технологий».

В итоге рост индекса производства компьютеров, электронных и оптических изделий прогнозируется в пределах 100,3%-104,9%.

Продолжится увеличение **производства электрического оборудования** (прогнозируемые темпы роста производственного индекса от 100,4% до 104% в год) с учетом:

- наращивания производственных мощностей на ООО «Томсккабель»;
- создания нового цеха для вулканизации кабелей среднего напряжения с резиновой изоляцией на АО «Сибкабель»;
- инвестиционной программы ОАО «Томский электротехнический завод», в рамках которой предусматривается техническое перевооружение



основного производства, обновление ассортиментной линейки и освоение новых технологий производства;

– выхода на проектные мощности современного высокотехнологичного производства антипомпажных и регулирующих клапанов и электроприводов к ним на ОАО «Томский электромеханический завод им. В.В. Вахрушева».

В целом для отраслей машиностроения следует отметить, что реализация проектов в рамках «дорожных карт», использование механизмов специального инвестиционного контракта и взаимодействие с Фондом развития промышленности позволила изменить структуру продукции машиностроительного комплекса Томской области, увеличив долю новых высокотехнологичных изделий, инициировать производство импортозамещающих видов продукции, ранее не производимых в Томской области и в Российской Федерации.

В *химической отрасли* сохранится стабильный рост. В среднесрочной перспективе развитие будет осуществляться за счет средств компаний, направляемых на реализацию проектов, предполагающих модернизацию и реконструкцию действующих производственных мощностей, частичный ввод новых мощностей, а также завершение начатых ранее проектов, в том числе:

– рост производства полимеров на ООО «Томскнефтехим» в результате проведенной комплексной реконструкции и технического перевооружения;

– формирование пояса инновационных компаний в области малой химии (ООО «Солагран-Сан», ООО «Солагифт», ООО «НПО Реагенты Сибири» и др.). Дальнейшее развитие компаний малотоннажной химии в Томской области связано с развитием производств глубокой переработки нефти в высокомаржинальные конечные продукты. В данном направлении готовится к запуску инвестиционный проект по созданию производства катализаторов в Томской области;

– строительство нового производства технических газов и сжатого воздуха ООО «Криогенмаш-газ»;

– увеличение мощности производства метанола с 2800 до 3100 тонн в сутки в ООО «Сибметакхим».

Учитывая указанные факты, индекс производства в химической отрасли прогнозируется от 100 до 103,1% в зависимости от вариантности.

Развитие современного комплекса *лесопромышленных производств* в Томской области будет происходить благодаря таким проектам, как:

– создание производств по глубокой переработке древесины ЗАО «Роскитинвест», что позволит существенно (в 2,5 раза) увеличить объемы заготовки (до 10 млн. куб. м) и переработки древесины. Производство товарной продукции увеличится более чем в 3 раза (до 2 млн. куб. м – плитной продукции, до 1 млн. куб. м пиломатериалов);

– наращивание объемов выпускаемой продукции групп компаний ООО «Томлесдрев» и ООО «Латат»;

– создание лесоперерабатывающего комплекса по производству фанеры березовой, шпона, мебельных щитов, погонажных изделий, пиломатериалов, топливных брикетов, пеллет ООО «ФорестИК-Томск».

В среднесрочном периоде в деревообрабатывающем производстве прогнозируется положительная тенденция развития на уровне от 101,3% до 104,4% в зависимости от степени и сроков реализации вышеуказанных проектов.

В **производстве пищевых продуктов** в среднесрочной перспективе ожидается:

– увеличение производства мяса животных после плановой реконструкции свиного комплекса «Томский» АО «Сибирская аграрная группа», а также производства мяса домашней птицы на птицефабрике «Томская» и ООО «Межениновская птицефабрика»;

– расширение производства на ООО «Деревенское молочко» и ООО «Томское молоко».

Кроме того, развитие кластера возобновляемых природных ресурсов позволит увеличить объемы заготовки и глубокой переработки дикорастущего сырья, а также рыбопереработки. С целью распространения наилучших производственных практик планируется масштабирование деятельности и проектов участников данного кластера.

Данные факторы позволяют прогнозировать рост производства в отрасли на уровне 100,2%-102,8%.

В **производстве нефтепродуктов** в прогнозном периоде планируется рост (100,2%-103,4%) в результате улучшения конъюнктуры на мировом рынке углеводородного сырья и продукции нефтепереработки. Положительная динамика будет сохраняться благодаря стабильному развитию предприятий «Александровский НПЗ» и ООО «Стрежевской НПЗ», а также реализации инвестиционного проекта по производству битума (строительного, кровельного, дорожного) с высокими эксплуатационными свойствами на ООО «Томскнефтепереработка».

Темпы развития в **металлургическом производстве** в среднесрочной перспективе (75,2%-101,9%) в основном сдерживаются деятельностью АО «СХК», прогнозные показатели которому задаются АО «ТВЭЛ. Данная отрасль занимает 6-7% в обрабатывающей промышленности, из-за чего отрицательные темпы роста негативно влияют на общий индекс производства. В настоящее время ГК «Росатом» ведется работа по внесению корректировок в подпрограмму ФЦП «Ядерные энерготехнологии нового поколения на период 2010-2015 годов и на перспективу до 2020 года», что повлечет изменение финансирования, сроков реализации проектов и, соответственно, прогнозных показателей.

Положительная динамика до 2020 года прогнозируется и в остальных отраслях, занимающих небольшой удельный вес в обрабатывающем секторе, но вносящих свой позитивный вклад в развитие промышленности Томской области.

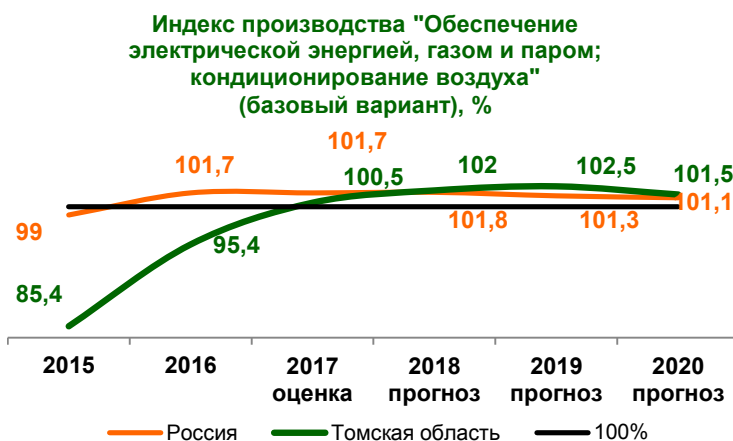
В целом рост индекса производства в секторе обрабатывающей промышленности на период 2018-2020 годов по базовому варианту прогнозируется на уровне 100%-102,2%. В 2020 году к уровню 2016 года рост производства составит 107,2% (целевой вариант – 110,4%, консервативный – 102,3).

В 2020 году к уровню 2013 года индекс обрабатывающих производств составит 130,9% по базовому варианту прогноза, что немного выше, чем заложено в Стратегии развития Томской области – 130,1%.

Раздел D – «Обеспечение электрической энергией, газом и паром; кондиционирование воздуха»

Развитие энергосистемы Томской области базируется на основных направлениях, которые определены Энергетической стратегией России на период до 2030 года.

Прогноз развития в отрасли сформирован исходя из Схем и программы развития электроэнергетики Томской области на период 2016-2020 годы (в настоящее время актуализируется на 2018-2022 годы) и спроса на электрическую энергию и мощность с учетом перспективного увеличения электропотребления, в структуре которого около 70% занимают отрасль добычи полезных ископаемых, обрабатывающие производства, население и энергетика.



В период 2018-2020 годов Томская энергосистема будет характеризоваться умеренными темпами роста.

В 2019 году ОАО «Томскнефть» ВНК на эксплуатируемых месторождениях по добыче нефти планирует строительство ГПЭС Пионерная мощностью 16 МВт и ГПЭС Даненбергская мощностью 10 МВт.

Существенного увеличения выработки электроэнергии в Томской области не планируется, так как недостаток мощности покрывается за счет перетоков из соседних энергосистем Сибири и Урала, которые избыточны.

Кроме того, на динамику производства электроэнергии будет оказывать влияние, в том числе переход предприятий на энергоэффективное оборудование более высокого класса.

По базовому варианту прогноза в период 2018-2020 годов динамика индекса производства ожидается в пределах 101,5%-102,5% (в 2020 году к уровню 2016 года рост производства составит 106,6%). Умеренный рост

прогнозируется на основе поданных заявок и заключенных договоров на технологическое присоединение.

По консервативному варианту прогноза индекс производства в 2018-2020 годах ожидается на уровне 98,8%-101,8% (в 2020 году к уровню 2016 года – 102,3%) в связи с выводом из эксплуатации оборудования, отработавшего свой срок, а также снижением общей загрузки электростанций по заданию Системного оператора при условии положительной динамики в водохранилищах на Ангаро-Енисейском каскаде.

По целевому варианту прогноза индекс производства составит 102,2%-104,3% в 2018-2020 годах (в 2020 году к уровню 2016 года – 110,4%). Положительная динамика индекса будет обусловлена увеличением общей загрузки электростанций по заданию Системного оператора при условии отрицательной динамики в водохранилищах на Ангаро-Енисейском каскаде.

Раздел Е – «Водоснабжение; Водоотведение, организация сбора и утилизации отходов, деятельность по ликвидации загрязнений»

В коммунальной сфере Томской области основными проблемами являются высокий уровень физического и морального износа основных фондов, а также отсутствие у отраслевых организаций достаточного объема финансовых ресурсов для их обновления. В соответствии с официальными данными Томскстата по состоянию на конец 2016 года подлежат замене 44,3% водопроводных сетей и 59,9% канализационных сетей. В связи с изношенностью оборудования наблюдаются значительные потери коммунальных ресурсов. Доля потерь в общем отпуске только по водоснабжению в 2016 году составила 32%.

В среднесрочной перспективе ожидается небольшой рост в отрасли. Динамика показателей имеет незначительную вариативность по следующим причинам:

– государственное регулирование тарифов на коммунальные услуги. Тарифы устанавливаются с учетом требований законодательства о соблюдении предельных индексов максимально возможного изменения тарифов, что не способствует росту инвестиционной активности коммунального комплекса;

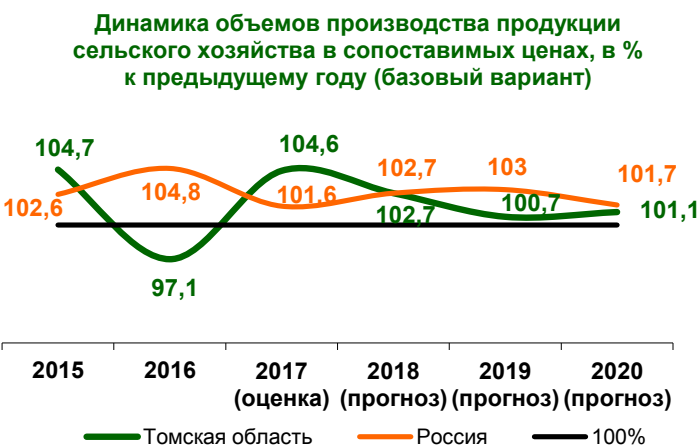
– реализация мероприятий по энергосбережению и повышению энергетической эффективности, в том числе предусматривающих установку приборов учета коммунальных ресурсов.



По базовому варианту прогноза в 2018-2020 годах индекс производства составит 100,1%-100,4% (значение индекса в 2020 году к уровню 2016 года – 99%). По целевому варианту прогноза индекс ожидается на уровне 100,2%-100,5% (в 2020 году к уровню 2016 года – 100%). По консервативному варианту прогноза – 100%-100,2% (в 2020 году к уровню 2016 года – 98,5%).

Сельское хозяйство

Основные направления развития сельского хозяйства Томской области сформированы с учетом реализуемых в настоящее время и планируемых к реализации в рассматриваемом прогнозном периоде инвестиционных проектов в агропромышленном комплексе, исходя из существующих мер государственной поддержки сельскохозяйственной отрасли, включая грантовую поддержку начинающих фермеров и семейных животноводческих ферм, в рамках действующих федеральных и региональных государственных программ.



Динамика основных показателей сельскохозяйственного производства в среднесрочной перспективе сохранит зависимость от погодных условий в период сезонно-полевых работ, напрямую влияющих на урожайность сельскохозяйственных культур и обеспеченность животноводческих предприятий кормами.

В 2018 году в Томской области прогнозируется рост объемов производства продукции сельского хозяйства в сопоставимых ценах на 0,3% по консервативному варианту прогноза, на 2,7% по базовому, и по целевому – на 6%. Такой прогноз основан на ряде факторов, которые определяют дальнейшее развитие отрасли.

В 2018 году на полную мощность выйдет обновленный свинокомплекс «Томский». Стабильное производство мяса птицы ожидается на птицефабрике «Томская» и ООО «Межениновская птицефабрика». С привлечением китайских инвестиций до 2018 года планируется реализовать проект по реконструкции животноводческого комплекса мясного направления на 1 000 голов маточного поголовья в Первомайском районе на базе ООО «Березовская ферма». Также до 2020 года планируется организовать производство товарного зерна и кормов для животноводческих ферм на базе ООО «Агропромышленный комплекс «Первомайский».

В результате ожидается положительная динамика производства скота и птицы на убой (в живом весе): 111,8% в 2020 году к 2016 году по

консервативному варианту прогноза, 118,0% по базовому варианту и 112,3% по целевому варианту.

Свой вклад в развитие животноводства вносит и производство молока. До 2020 года запланирована реализация 10 инвестиционных проектов молочного направления в Асиновском, Зырянском, Кривошеинском, Томском и Шегарском районах, а также государственная поддержка по мероприятиям «Поддержка начинающих фермеров» и «Развитие семейных животноводческих ферм». В связи с этим, к 2020 году по базовому варианту прогноза ожидается рост объемов производства молока на 3,5% к уровню 2016 года преимущественно за счет увеличения удельных среднегодовых надоев.

С выходом птицефабрики «Томская» на полную мощность, производство яиц в регионе второй год подряд демонстрирует стабильность с незначительным ростом в 2016 году (+0,2% к 2015 году). В то же время наблюдается сокращение производства яиц в крестьянских (фермерских) хозяйствах и личных подсобных хозяйствах населения. В связи с этим к 2020 году рост производства яиц ожидается по базовому варианту прогноза (+0,9% к уровню 2016 года) и по целевому варианту прогноза (на 1,7%).

Благодаря реализации инвестиционных проектов по молочному животноводству, стабильному производству мяса продолжится опережающее развитие животноводства.

Вместе с тем реализация перечисленных инвестиционных проектов во многом будет зависеть от финансовых возможностей самих сельхозтоваропроизводителей, стабильности и уровня их государственной поддержки, экономической ситуации в регионе и Российской Федерации в целом. Поэтому запланированный эффект от реализации таких проектов проявится в большей степени в соответствии с базовым и целевым вариантами прогноза.

По итогам прогнозного периода темп роста продукции животноводства к концу 2020 года составит по консервативному варианту – 108,9% к уровню 2016 года, по базовому – 113,6%, по целевому – 118,3%.

Динамика производства растениеводческой продукции в Томской области во многом зависит от возможности своевременного проведения полного комплекса агротехнических работ из-за погодных условий. Рост продукции растениеводства будет осуществлен за счет применения научно-обоснованной системы земледелия, включающей в себя сортосмену и сортообновление, а также внесения минеральных удобрений и проведения мелиоративных работ.

В прогнозном периоде предусмотрен динамичный рост всей продукции растениеводства, с разницей по вариантам в зависимости от урожайности года.

К концу 2020 года валовой сбор зерновых и зернобобовых, а также семян масличных культур по сравнению с 2016 годом по базовому варианту увеличится на 7,4% и на 7,8% соответственно. Увеличение производства зерна будет достигнуто, в основном, за счет повышения урожайности зерновых культур свыше 20 ц/га и сохранения посевных площадей.

До 2020 года производство картофеля в регионе прогнозируется с увеличением на 4,7%, по овощам – на 3% по базовому варианту прогноза преимущественно за счет повышения урожайности по данным видам сельскохозяйственной продукции в сельскохозяйственных организациях и крестьянских (фермерских) хозяйствах.

Основными причинами, сдерживающими развитие картофелеводства и овощеводства в регионе, являются:

- высокая сосредоточенность производства данных культур в хозяйствах населения, что ограничивает возможности интенсификации производства;

- отсутствие предпосылок для расширения площадей посевов картофеля и овощей в прогнозном периоде и сохранение их на уровне 2016 года;

- недостаточная обеспеченность хозяйствующих субъектов и населения области специализированными помещениями для хранения плодоовощной продукции;

- трудности с реализацией готовой продукции из-за отсутствия мощностей по первичной переработке овощной продукции;

- уход с данного рынка ряда сельскохозяйственных товаропроизводителей в силу их тяжелого финансового положения и перевод обрабатываемых площадей под другие культуры.

В итоге темп роста продукции растениеводства в прогнозном периоде до 2020 года по консервативному варианту составит 101,5% к уровню 2016 года, по базовому варианту – 102,1%, по целевому – 108,4%.

Таким образом, индекс производства продукции сельского хозяйства в хозяйствах всех категорий в 2020 году к уровню 2016 года составит 106,1% по консервативному варианту прогноза, 109,4% – по базовому варианту и 114,6% – по целевому варианту.

В представленном прогнозе на 2018 год и период до 2020 года динамика индекса производства продукции сельского хозяйства к 2013 году превышает запланированный в Стратегии развития Томской области уровень по всем вариантам, так как в Стратегии не была учтена реализация ряда инвестиционных проектов в сфере сельскохозяйственного производства, в том числе по реконструкции свиного комплекса «Томский».

Инвестиции в основной капитал

В прогнозном периоде по базовому варианту предполагается постепенное восстановление инвестиционной активности за счет улучшения финансового состояния организаций и накопления собственного капитала для инвестирования при стабилизации макроэкономических условий, умеренного повышения потребительского и инвестиционного спроса, а также улучшения ожиданий инвесторов.

Объем инвестиций в основной капитал по полному кругу организаций увеличится с 91,7 млрд. рублей в 2018 году до 105,2 млрд. рублей в 2020 году, в том числе по крупным и средним организациям – с 73,1 млрд. рублей до 86,4 млрд. рублей в стоимостном выражении. В сопоставимых ценах объем инвестиций в основной капитал Томской области в 2020 году составит 86,6% к уровню 2016 года по полному кругу организаций, и 86,5% – по крупным и средним организациям.

Динамика ИФО инвестиций в основной капитал, в % к предыдущему году в сопоставимых ценах (по базовому варианту прогноза)



Прогнозируется активное развитие лесопромышленного индустриального парка в г. Асино и деревообрабатывающих производств в Верхнекетском районе Томской области, расширение производственных мощностей и рост капиталовложений крупных производителей в химической промышленности, производстве компьютеров, электронных и оптических изделий, электрического оборудования. Ожидаемое восстановление спроса на жилье будет способствовать росту инвестиций в деятельность по операциям с недвижимым имуществом, а также в строительство школ.

Доля инвестиций, направляемых в обрабатывающие производства, в 2018 году, сократится на 5,7% до 8,1% в общей структуре инвестиций

Структура инвестиций в основной капитал в 2020 году (по базовому варианту прогноза) по сравнению с 2016 годом



в основной капитал, в связи с необходимостью окупаемости капиталовложений, совершенных в предыдущие периоды, а также накопления капитала

для осуществления долгосрочных инвестиций. Однако к 2020 году доля обрабатывающих производств возрастет до 13,8% и составит около 12,0 млрд. рублей в стоимостном выражении, что обусловлено, прежде всего, вложениями инвестиций по проекту «Прорыв». Кроме того, к 2020 году возрастет доля инвестиций в деятельность по операциям с недвижимым имуществом (на 4,2% до 13,9% в 2020 году) и в транспортировку и хранение (на 2,1% до 9,3% в 2020 году). Вышеуказанное перераспределение приведет к сокращению доли инвестиций, направляемых в сферу добычи полезных ископаемых (на 3,3% до

41,5% в 2020 году), однако, в стоимостном выражении их объем по прежнему будет находиться на уровне 35,0-36,0 млрд. рублей (к 2020 году).

В прогнозном периоде 2018-2020 годов по консервативному сценарию, в условиях замедленных темпов развития экономики, сохранения ограничений на факторы производства, низкого уровня потребительского и инвестиционного спросов, а также сохранения высоких инвестиционных рисков при реализации инвестиционных проектов, объем инвестиций в основной капитал по полному кругу организаций прогнозируется на уровне от 85,0 млрд. рублей в 2018 году до 93,5 млрд. рублей в 2020 году, что составит 76,8% к уровню 2016 года в сопоставимых ценах.

Целевой сценарий прогноза предполагает оживление инвестиционной деятельности в регионе в результате улучшения макроэкономических условий и снижения уровня экономической неопределенности, расширения доступа к капиталу, увеличения платежеспособного спроса и уменьшения инвестиционных рисков. Рост объема инвестиций в основной капитал в 2018-2020 годах прогнозируется от 96,8 млрд. рублей до 132,6 млрд. рублей по полному кругу организаций, с восстановлением темпов роста инвестиций уже в 2018 году и достижением в 2020 году темпов роста объема инвестиций в размере 107,9% по полному кругу организаций в сопоставимых ценах к уровню 2016 года.

Доля инвестиций в основной капитал в ВРП Томской области в 2020 году по базовому варианту прогноза составит 16,0%, что на 12,8 п.п. ниже уровня, установленного в Стратегии развития Томской области и государственной программе, в связи с рядом факторов, сдерживающих рост объема инвестиций в Томской области:

- ограничения транспортной и энергетической инфраструктуры в регионе;
- сравнительно небольшой объем внутреннего регионального рынка;
- диспропорции территориального развития;
- истощение разведанных месторождений левобережья р. Обь, снижение объемов эксплуатационного бурения и обустройства месторождений;
- низкая инвестиционная привлекательность создания социально-значимых объектов в сфере культуры, спорта, здравоохранения и социального обеспечения, объектов сферы коммунального хозяйства, дорожно-транспортного комплекса и связи для частных инвесторов.

Основными факторами, способными обеспечить значительный рост объема инвестиций в Томской области, с учетом формирования благоприятного инвестиционного климата и повышения качества деловой среды, могут стать:

Доля инвестиций в ВРП Томской области, %



– реализация «дорожных карт» по расширению использования продукции и технологий предприятий Томской области, в том числе импортозамещающих, подписанных Губернатором Томской области с правлением ПАО «Газпром», ПАО «Газпром нефть», ПАО «Интер РАО», ПАО «Россети», ПАО «СИБУР Холдинг»;

– создание территории опережающего развития в ЗАТО Северск;

– развитие механизмов государственно-частного партнерства;

– содействие на федеральном уровне развитию импортозамещения в химическом и нефтехимическом комплексе, фармацевтическом производстве, сельском хозяйстве;

– развитие в Томской области федерального опытного полигона по разработке технологий поиска и добычи трудноизвлекаемых запасов углеводородов в рамках реализации соглашения между Томской областью и Министерством экологии и природных ресурсов Российской Федерации;

– расширение мер поддержки и стимулирования инвесторов.

Ключевые инвестиционные проекты, запланированные к реализации на территории Томской области на период 2018-2020 годов, приведены в Приложении 6. В Приложении 7 приведен перечень объектов капитального строительства, планируемых к финансированию за счет бюджетных инвестиций.

Строительство

В среднесрочной перспективе по базовому варианту прогноза в 2018-2020 годах ожидается восстановительный рост объемов работ, выполненных по виду деятельности «Строительство». В 2019 году предполагается выход на уровень 2016 года в стоимостном выражении – 39,8 млрд. рублей, и достижением к 2020 году уровня в 43,0 млрд. рублей, что составит 103,0% к уровню предыдущего года в сопоставимых ценах.



В среднесрочной перспективе рост в отрасли будет обеспечен за счет возобновления темпов жилищного строительства, а также строительства социальных объектов в новых микрорайонах. Восстановление спроса на жилье ожидается за счет роста реальных доходов населения, а также реализуемых и планируемых к реализации программ поддержки, в том числе по снижению ипотечной ставки.

Темпы роста сферы промышленного строительства определяют реализуемые и планируемые к реализации инвестиционные проекты, направленные на расширение производственных мощностей, строительство и

реконструкцию зданий и сооружений. В связи с переносом сроков ввода объектов по проекту «Прорыв» на период до 2023 года, а также отсутствием запланированных к реализации новых капиталоемких проектов в среднесрочном периоде, более значительные темпы роста отрасли ожидаются после 2020 года.

По консервативному варианту прогноза ожидается сохранение тенденции на снижение объема работ в отрасли, в связи со сравнительно невысокими темпами жилищного строительства. Объем работ и услуг к 2020 году составит 36,9 млрд. рублей, или 98% к уровню предыдущего года в сопоставимых ценах.

По целевому варианту прогноза, в условиях роста отрасли жилищного строительства, а также прогнозируемого восстановления инвестиционной активности заказчиков, объем работ и услуг по отрасли в 2020 году составит 44,9 млрд. рублей, или 104% в сопоставимых ценах к уровню предыдущего года.

Ввод жилья. В среднесрочной перспективе по базовому варианту прогноза ожидается рост ввода жилья на 7-11% ежегодно за счет реализации мероприятий государственной программы «Обеспечение доступности жилья и улучшение качества жилищных условий населения Томской области», в том числе по переселению граждан из ветхого и аварийного жилья, по строительству жилья для работников бюджетной сферы в муниципальных образованиях Томской области (программа «Бюджетный дом»).

Восстановление спроса на жилье ожидается за счет роста реальных доходов населения, а также повышения доступности жилья в рамках реализации мероприятий приоритетного направления Российской Федерации «Ипотека и арендное жилье» (реализация проекта Губернаторской ипотеки, внедрение механизмов арендного жилья).

По консервативному варианту прогноза ожидается умеренный рост объемов вводимого жилья на 7-9% ежегодно.

В период 2018-2020 годов ожидается небольшое снижение удельного веса жилых домов, построенных населением (по консервативному и базовому вариантам прогноза), поскольку муниципальными образованиями Томской области завершена работа по вводу (учету) в эксплуатацию построенных за последние 10-15 лет индивидуальных жилых домов.

По целевому варианту прогноза ввод жилья будет расти устойчивыми темпами по 9-14% в год, с достижением близких к рекордным объемам ввода жилья к 2020 году (прогнозируется ввод 662,6 тыс. кв. м жилых площадей) за счет реализации программ комплексного освоения территорий в г. Томске и Томском районе. Также ожидается рост удельного веса жилых домов,



построенных населением, за счет реализации мероприятий государственной программы по обеспечению необходимой для индивидуального жилищного строительства инфраструктуры.

В результате, в прогнозном периоде 2018-2020 годов по базовому варианту будет введено 1 685,2 тыс. кв. м жилых помещений, что соответствует значениям показателей государственной программы.

Дорожное строительство. В среднесрочном периоде по базовому варианту прогноза не ожидается прироста протяженности автомобильных дорог общего пользования с твердым покрытием. В связи с ограниченным объемом Дорожного фонда Томской области на 2018-2020 годы и высокой степенью износа дорожного полотна в регионе, в качестве приоритетных направлений финансирования определены содержание и ремонт автомобильных дорог.

На 2018-2020 годы по целевому варианту прогноза прирост автомобильных дорог с твердым покрытием планируется за счет реализации следующих проектов:

- реконструкция автомобильной дороги: Асино – Батурино на участке 60 км – 64,6 км (с. Минаевка) Асиновского района Томской области: ввод (прирост) 4,93 км в 2018 году;

- реконструкция автомобильной дороги: подъезд к д. Старо-Кусково от автомобильной дороги Асино – Батурино: ввод (прирост) 0,7 км в 2019 году;

- реконструкция автомобильной дороги подъезд к д. Майково Молчановского района Томской области: ввод (прирост) 3,1 км в 2020 году.

Прирост по целевому варианту ожидается при условии увеличения лимитов Дорожного фонда за счет получения субсидии из федерального бюджета.

Жилищно-коммунальное хозяйство и тарифная политика

Жилищно-коммунальное хозяйство Томской области в среднесрочном периоде будет развиваться в рамках реализации следующих государственных программ:

- региональная программа капитального ремонта общего имущества в многоквартирных домах, расположенных на территории Томской области, на 2014-2043 годы.

- государственная программа «Обеспечение доступности жилья и улучшение качества жилищных условий населения Томской области»;

- государственная программа «Развитие коммунальной и коммуникационной инфраструктуры в Томской области».

Согласно базовому варианту прогноза общая площадь жилых помещений, приходящаяся на одного жителя Томской области, к 2020 году составит 25,5 кв. м, что соответствует целевому значению Стратегии развития Томской области.

Тарифная политика в среднесрочном периоде будет ориентирована на:

- соблюдение баланса экономических интересов потребителей и поставщиков на регулируемых рынках товаров и услуг, обеспечивающего

доступность для потребителей товаров и услуг, реализуемых субъектами регулирования;

- соблюдение предельных уровней и индексов роста тарифов на услуги электро-, газо-, теплоснабжающих организаций и организаций, оказывающих услуги в сфере водоснабжения и водоотведения;

- дальнейший переход на долгосрочные параметры регулирования ресурсоснабжающих организаций в сфере теплоснабжения, водоснабжения и водоотведения;

- осуществление государственного контроля (надзора) за соблюдением тарифов регулируемые организациями.

Рынок товаров и услуг

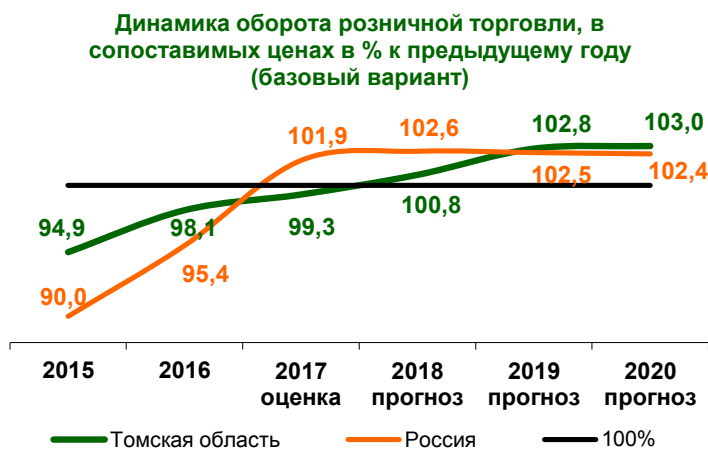
В среднесрочном периоде в Томской области особое место отводится решению социально-экономических вопросов, направленных на повышение уровня и качества жизни населения. Одним из таких вопросов является развитие потребительского рынка региона, направленное на удовлетворение платежеспособного спроса потребителей предложением достаточного количества и качества разнообразных безопасных потребительских товаров и услуг. Однако развитие потребительского рынка области связано с наличием ряда рисков:

- зависимость конъюнктуры рынка потребительских товаров и услуг, темпов и пропорций его развития от внешних макроэкономических и социальных условий и факторов. В их число, в том числе, входит сохранение низкой покупательской способности части населения области;

- необходимость соблюдения ограничений федерального законодательства (в том числе поступательное ужесточение законодательства в сфере производства и продаж алкогольной продукции).

Непосредственно объем потребительского рынка в прогнозном периоде будет определяться увеличением покупательской способности населения на фоне роста реальных денежных доходов, сохранения низких темпов инфляции, продолжающимся ростом спроса на услуги потребительского кредитования.

Ведущим звеном в системе товародвижения потребительского рынка Томской области является розничная торговля, а **оборот розничной торговли** – основным показателем, характеризующим развитие розничной торговли, отражающим физический объем потребительских товаров, реализованных населению.



Учитывая вышеперечисленные факторы, по базовому варианту прогноза в 2018 году ожидается рост объема розничной торговли в сопоставимых ценах к предыдущему году на уровне 100,8% (после четырехлетнего спада). К 2020 году темпы роста увеличатся до 103,0%. Консервативный и целевой варианты прогноза в среднесрочном периоде создадут коридор развития розничной торговли от 100,1%-102,0% до 101,7%-104,3% соответственно.

В прогнозном периоде предполагается дальнейшее изменение инфраструктуры предприятий торговли с усовершенствованием возможностей для беспрепятственного открытия, расширения и ведения бизнеса субъектами торговой деятельности любых размеров (микро-, малых, средних, крупных) вне зависимости от выбранного хозяйствующим субъектом торгового формата, при стабильных условиях ведения бизнеса, всесторонней гарантии прав и минимизации административного воздействия. Увеличение количества торговых объектов разных хозяйствующих субъектов позволит развивать конкуренцию, создавать более комфортную среду для потребителей и расширять каналы сбыта для местных товаропроизводителей.

Изменений в макроструктуре розничного товарооборота не ожидается, удельный вес непродовольственных товаров сохранится в прогнозном периоде на уровне 2016 года – около 55%.

Развитие потребительского рынка ожидается как за счет вхождения новых торговых сетей («Ашан»), так и расширения действующих («Магнит», «Мария-РА», «Ярче», ГК «Лама»).

Важным фактором для развития торговли Томской области является планирование строительства многофункционального торгово-развлекательного центра в районе «Сосновый бор» города Томска (инвестор – ООО «Зетта Инвест»).

Другой важной частью потребительского рынка являются **платные услуги населению**. На рынке платных услуг населению в прогнозном периоде по мере роста реальных располагаемых доходов ожидается восстановление потребительской активности. Динамика платных услуг населению ускорится с 0,5% в 2018 году до 3,1% в 2020 году по базовому варианту развития. По консервативному и целевому – с 99,8% до 102,0% и со 101,4% до 103,5% соответственно.

Основную долю в формировании объема рынка платных услуг в среднесрочном периоде по-прежнему будут составлять коммунальные, бытовые, транспортные, связи, медицинские и образовательные услуги.



На развитие рынка платных услуг в среднесрочной перспективе будут оказывать влияние факторы как рыночного, так и нерыночного характера.

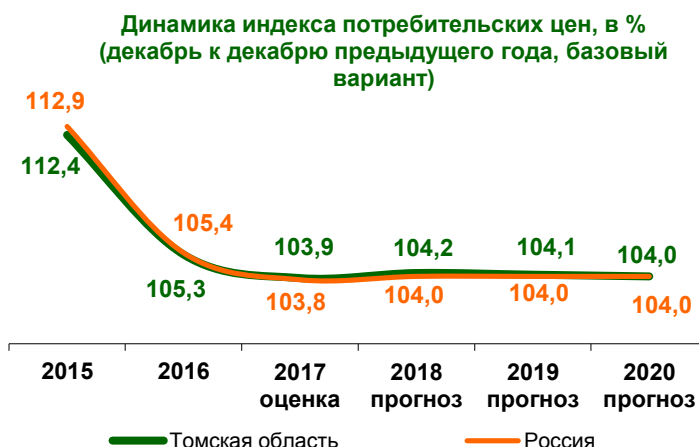
В качестве рыночных факторов можно рассматривать увеличение количества видов платных образовательных, медицинских услуг населению, развитие таких услуг, как услуги рекламы, правового характера и ряда других видов.

К нерыночным факторам динамики услуг можно отнести механизм регулирования цен и тарифов на услуги естественных монополий и отдельных отраслей (услуги ЖКХ, услуги пассажирского транспорта).

Инфляция. Во всех трех вариантах прогноза экономического развития предполагается продолжение реализации денежно-кредитной политики в рамках режима инфляционного таргетирования, что предполагает стремление Банка России обеспечить нахождение инфляции вблизи целевого уровня 4%.

Наибольший вклад в инфляцию в 2014-2015 годах вносили продовольственные товары, однако 2016 год стал переломным (основная доля инфляции – непродовольственные товары). В среднесрочном периоде данная тенденция продолжится.

В 2018 году прирост ИПЦ по прогнозу сложится из 1,4 п.п. на продовольственные товары, 1,7 п.п. на непродовольственные товары и 1,1 п.п. на платные услуги. Учитывая общероссийские тенденции, к 2020 году инфляция на потребительском рынке в Томской области ожидается на уровне 4% (декабрь к декабрю предыдущего года и среднегодовая).



Финансы организаций

Основными факторами, оказывающими влияние на темпы роста прибыли прибыльных организаций и удельного веса числа прибыльных предприятий в прогнозном периоде являются:

– динамика тарифов
естественных монополий;

– темпы роста
индекса потребительских
цен и индекса
промышленного
производства;

– результаты
финансово-хозяйственной
деятельности крупных
организаций, имеющих

обособленные подразделения на территории других субъектов Российской Федерации (в том числе ОАО «Томскнефть» ВНК).

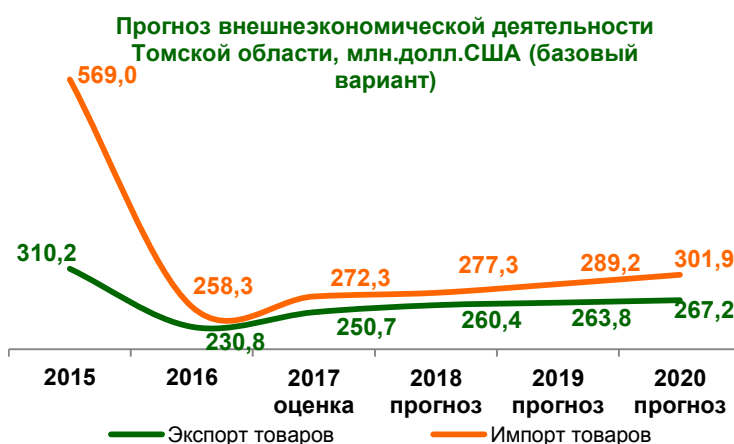
Среднесрочный прогноз сальдированного финансового результата организаций осуществлен на основе прогнозных показателей роста объемов производства и динамики потребительских цен.

Сальдированный финансовый результат организаций на 2017 год оценивается в 65,2 млрд. рублей, прогноз на 2018 год – 68,1 млрд. рублей в связи с ожидаемым ростом прибыли прибыльных предприятий. Темп роста сальдированного финансового результата на 2018 год по отношению к 2017 году – 104,4%; на 2019 год по отношению к 2018 году – 105,6%; на 2020 год по отношению к 2018 году – 106,0%.

Прогноз показателя основывается на ожидаемом росте прибыли крупных и средних организаций, в том числе в сферах деятельности: «Обрабатывающие производства», «Обеспечение электрической энергией, газом и паром», «Водоснабжение», «Деятельность трубопроводного транспорта» и др.

Внешекономическая деятельность

В среднесрочной перспективе на показатели внешнеторгового оборота Томской области окажут влияние следующие макроэкономические и геополитические факторы: антироссийские санкции и ответные экономические меры со стороны Российской Федерации, умеренная динамика цен на нефть на уровне 40 долл. США за баррель в базовом варианте развития и конкуренция на мировых сырьевых рынках.



Прогнозируется увеличение экспорта к 2020 году по сравнению с 2016 годом по базовому варианту прогноза на 15,8%, по консервативному – на 13,6%, по целевому – на 16,3%.

Ожидаемое увеличение экспорта связано с внедрением в Томской области проектного управления, в частности разработкой паспортов проектов «Международная кооперация и экспорт в промышленности», «Экспорт продукции АПК» и «Системные меры поддержки экспорта».

Так, реализация паспорта проекта «Экспорт продукции АПК» после его утверждения, а также активная экспортная стратегия томских компаний будет способствовать приросту экспорта продукции сельского хозяйства и продукции переработки дикоросов до 2% в год. «Межениновская птицефабрика», ТПК «САВА», ООО «Континент-сервис», «НП Сибирская ореховая компания», ООО «Эскимос», ОАО АК «Томские мельницы», ООО «Интеропт» (ТМ 33 Пингвина), ООО «Кахети» могут существенно нарастить свое присутствие на рынках Восточной Азии и СНГ.

В условиях сдержанных цен на нефть, при сохранении стабильного спроса на традиционных рынках томской нефти (в странах Азиатско-Тихоокеанского региона) в 2018-2020 годах будет наблюдаться умеренная положительная динамика стоимостного объема экспорта нефти.

Продолжится тенденция роста экспорта продукции деревообработки в результате реализации российско-китайского проекта ЗАО «Роскитинвест». ООО «Сибирьлес» также планирует удвоить объем выпуска продукции для IKEA с действующих 7 тыс. куб. м. шпона и 30 тыс. куб. м. пиломатериалов. Кроме того, компания IKEA планирует переводить в Томск заказы из других регионов Российской Федерации, что также позволяет прогнозировать увеличение экспорта в данной сфере.

Сохранится динамика роста экспорта продукции химической промышленности в результате завершения модернизации на ООО «Томскнефтехим» (в первую очередь, в страны СНГ).

Благодаря снижению в долларовом выражении стоимости машиностроительной продукции сохранится рост экспорта продукции томских производителей на внешних рынках. Свое присутствие за рубежом могут значительно расширить как традиционные, так и начинающие экспортеры (ООО «Фотон», АО «НПФ Микран», АО «Сибкабель»).

Реализация в Томской области образовательного проекта Российского экспортного центра будет способствовать росту числа компаний-экспортеров, повышению уровня компетенций действующих экспортно-ориентированных компаний региона.

Ожидаемый рост импорта в среднесрочной перспективе связан с существованием объективной зависимости предприятий Томской области от используемого сырья, материалов и комплектующих, производимых за пределами Российской Федерации, а также в связи с увеличением доли импортируемых продовольственных товаров в соответствии с предъявляемым

населением спросом. Сдерживающим фактором роста импорта из стран дальнего зарубежья является валютный курс.

Рост импорта в 2020 году по базовому сценарию составит 116,9% к 2016 году, по консервативному – 109%, по целевому – 131%.

Малое и среднее предпринимательство

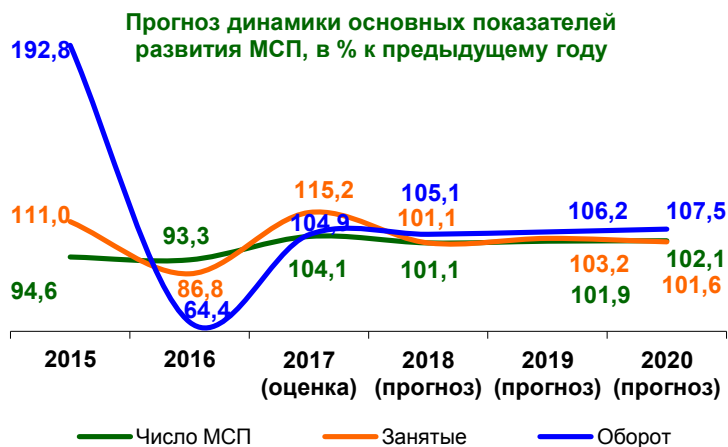
Динамика, заложенная в основу прогноза показателей развития МСП в Томской области на 2018-2020 годы, базируется на выполнении мероприятий Стратегии развития МСП РФ, Стратегии развития Томской области и государственной программы «Развитие предпринимательства в Томской области».

Со стороны органов государственной власти запланировано продолжить работу по стимулированию сектора МСП. Основное влияние на прогнозируемый рост МСП окажет комплекс мер государственной поддержки. В Томской области создана инфраструктура поддержки предпринимательства, которая включает центры поддержки МСП, бизнес-инкубаторы, Региональный интегрированный центр, центры развития экспорта, Центр субконтракта, Центр кластерного развития, Гарантийный фонд Томской области, микрофинансовые организации, центры молодежного инновационного творчества и другие. Разнообразие форм государственной поддержки и налоговые преференции послужат стимулом для появления новых, а также для развития действующих субъектов МСП.

Исходя из данной тенденции в 2018-2020 годы ожидается позитивная динамика основных показателей, характеризующих деятельность МСП: увеличение числа субъектов МСП и занятых в данной сфере, рост оборота продукции.

По базовому варианту прогноза ежегодный темп роста числа предприятий МСП в 2018-2020 годах составит от 101,1% до 102,1%, что позволит в 2020 году достигнуть 18,6 тыс. единиц (109,5% к 2016 году) предприятий МСП. По целевому варианту прогноза ежегодный темп роста числа предприятий МСП в 2018-2020 годах составит от 102,1% до 103,2% что позволит в 2020 году достигнуть 19,2 тыс. единиц (113% к 2016 году) предприятий МСП.

Растущая привлекательность сектора МСП для создания новых предприятий, а также комфортная среда для развития существующих предприятий позволит к 2020 году увеличить среднесписочную численность работников МСП по базовому варианту прогноза до 97,9 тыс. человек (122,2% к 2016 году). Ежегодный темп роста в 2018-2020 годах составит от 101,1% до



103,2%. При целевом варианте прогноза среднесписочная численность работников МСП составит 100,5 тыс. человек (125,4% к 2016 году). Ежегодный темп роста при этом в 2018-2020 годах составит от 101,9% до 104,2%.

Рост числа вновь созданных предприятий МСП и развитие уже существующих в результате эффективной политики в сфере МСП станет залогом положительной динамики оборота предприятий МСП. По базовому варианту прогноза ежегодный темп роста оборота предприятий МСП в 2018-2020 годах составит от 105,1% до 107,5%. В 2020 году оборот предприятий МСП достигнет 273,6 млрд. рублей (125,9% к 2016 году). По целевому варианту прогноза ежегодный темп роста оборота предприятий МСП в 2018-2020 годах составит от 107,2% до 110,3%. В 2020 году оборот предприятий МСП достигнет 291,7 млрд. рублей (134,2% к 2016 году). Данный рост в том числе обеспечен гибкостью и приспособляемостью предприятий МСП к конъюнктуре рынка, способности быстро изменять структуру производства, оперативно применять новые технологии и разработки, что способствует расширению производств, оказанию более широкого спектра услуг и увеличению ассортимента выпускаемой продукции.

Кроме того, функционирование особой экономической зоны технико-внедренческого типа «Томск», развитие Промышленного парка «Томск», сотрудничество с крупными компаниями в области закупок продукции у субъектов МСП, а также ряд других мероприятий, выполняемых в рамках дорожной карты по внедрению целевой модели «Поддержка малого и среднего предпринимательства», создадут основу для формирования дополнительных возможностей развития МСП в регионе.

Достижение прогнозных показателей развития МСП обеспечит к 2020 году выполнение показателя «Доля занятых в МСП в общем числе занятых» на уровне 20,1%, закрепленном в государственной программе «Развитие предпринимательства в Томской области» и Стратегии развития Томской области. Кроме того, существующие тенденции развития МСП обеспечат рост целевого индикатора «Оборот субъектов малого и среднего предпринимательства в постоянных ценах по отношению к показателю 2014 года» выше предусмотренного Стратегией развития МСП РФ (156% против 134%).

Уровень жизни населения Томской области

Заработная плата. По базовому варианту прогноза к 2020 году ожидается, что величина заработной платы достигнет 45,4 тыс. рублей, увеличившись в 1,26 раза по сравнению с показателем 2016 года. При этом если в 2019 и 2020 годах основным драйвером роста заработной платы будет реальный сектор экономики, то в 2018 году опережающие темпы роста предполагаются в бюджетном секторе. Динамику обеспечит доведение уровня заработной платы отдельных категорий работников социальной сферы и науки, подпадающих под действие «майских» Указов, до целевых значений, а также индексация заработной платы других категорий работников бюджетного

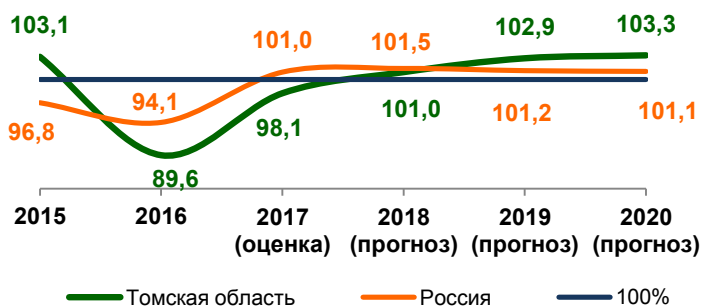
сектора экономики, на которых не распространяются указы Президента РФ и заработная плата которых не индексировалась с 2014 года.

Кроме того, в среднесрочном периоде ожидается поэтапное повышение минимального размера оплаты труда до прожиточного минимума трудоспособного населения: с 1 января 2018 года до 85% его величины, с 1 января 2019 года – до 100%. По оценке на первом этапе повышение МРОТ коснётся 3% работников, на втором – ещё 3%, подавляющее большинство которых – работники, занятые в государственных и муниципальных учреждениях. Таким образом, повышение нижней границы начисленной заработной платы будет способствовать росту её среднеобластного значения.

Денежные доходы населения. К 2020 году по базовому варианту прогноза денежные доходы населения возрастут по отношению к 2016 году в 1,24 раза и составят 377,6 млрд. рублей. Положительная динамика денежных доходов населения будет обеспечена за счёт увеличения всех составляющих, в том числе доходов от предпринимательской деятельности, что, в первую очередь, связано с созданием благоприятных условий для ведения малого бизнеса.

В среднесрочном периоде ожидается рост реальных располагаемых денежных доходов населения. После 2019 года значения показателя выйдут на целевые ориентиры, утверждённые Стратегией развития Томской области. В 2020 году ожидается, что реальные располагаемые денежные доходы населения по базовому варианту прогноза составят 103,3%.

Динамика реальных располагаемых денежных доходов, в % к предыдущему году (по базовому варианту прогноза)



Прожиточный минимум населения и уровень бедности. Удержание индекса потребительских цен в среднесрочном периоде на уровне 103,9-104,0% (в среднегодовом выражении) окажет сдерживающее влияние на рост величины прожиточного минимума. В 2020 году по базовому варианту величина прожиточного минимума в среднем на душу населения Томской области прогнозируется в размере 11,9 тыс. рублей, что в 1,11 раза выше, чем в 2016 году.

Умеренное увеличение прожиточного минимума и рост реальных доходов населения в прогнозном периоде будут способствовать снижению уровня бедности населения в Томской области, который по базовому варианту составит в 2020 году 15,9%. Вместе с тем, снижение будет недостаточным, чтобы достигнуть уровня, обозначенного в Стратегии развития Томской области (14,3%).

Демографическая ситуация

В 2018-2020 годах демографическая ситуация в регионе будет иметь положительную динамику развития.

Коэффициент рождаемости в 2020 году составит 11,8 на 1 000 населения, что ниже значения 2016 года (13,2). В период 2017-2020 годов будет наблюдаться значительное снижение уровня рождаемости, вызванное уменьшением числа женщин фертильного возраста, поскольку в детородный возраст вступит малочисленная группа женщин 90-х годов рождения. Для повышения уровня рождаемости в области продолжится предоставление мер социальной поддержки, стимулирующих рождение детей, увеличение количества процедур ЭКО.

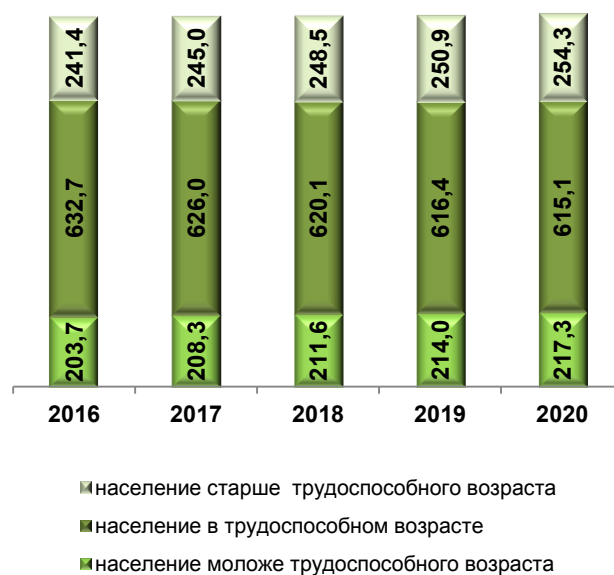
Несмотря на старение населения, которое предопределяет рост смертности, прогнозируется улучшение показателей смертности к 2020 году до 11,1 на тысячу населения. Оно произойдет за счет реализации комплекса мер в области здравоохранения, направленных на снижение показателя по основным мониторируемым классам причин смерти, а также на повышение доступности высокотехнологичной медицинской помощи, борьбу с социально значимыми заболеваниями, профилактику и своевременное выявление профессиональных заболеваний.

Таким образом, в базовом варианте естественный прирост составит в 2020 году 0,7 на 1 000 населения, что ниже целевого уровня, обозначенного в Стратегии развития Томской области (2,1).

В среднесрочном периоде прогнозируется сокращение численности населения в трудоспособном возрасте на 17 тыс. человек. Численность населения моложе трудоспособного возраста и старше трудоспособного возраста будет увеличиваться, что приведет к увеличению демографической нагрузки на трудоспособное население. Увеличение доли населения старше трудоспособного возраста также влечет за собой рост нагрузки на здравоохранение и социальную защиту населения.

К сохранению положительной динамики численности населения приведет рост экономики, в результате которого в рамках реализуемых инвестпроектов будут создаваться новые рабочие места. Разрабатываемая программа «Губернаторская ипотека», по которой молодые люди будут иметь

Структура населения Томской области по возрастам, тыс. человек



преференции по приобретению жилья эконом класса, будет способствовать закреплению выпускников в Томской области, где они и будут создавать семьи.

Прогнозируется, что в результате принимаемых мер в среднесрочном периоде миграционный прирост будет возрастать и компенсирует сокращение естественного прироста. По базовому варианту прогноза в 2020 году значение коэффициента миграционного прироста увеличится до 7,9 на 1 000 человек населения.

В результате в 2020 году прирост среднегодовой численности населения достигнет целевых ориентиров, утверждённых Стратегией развития Томской области. Согласно базовому варианту прогноза прирост численности составит 0,5% или 5,4 тысячи человек.

Занятость населения, рынок труда

В 2018-2020 годы рынок труда Томской области будет развиваться под воздействием следующих факторов:

- старение населения (увеличение общей численности населения групп старших возрастов) и вызванное этим сокращение доли населения трудоспособного возраста, сокращение трудовых ресурсов;

- сохранение дифференциации среди муниципальных образований Томской области по уровню спроса и предложения на рабочую силу;

- сохранение и дальнейшее усиление межотраслевой и межрегиональной конкуренции за квалифицированную рабочую силу – отрасли экономики и регионы, способные предложить более высокий уровень оплаты труда, а также лучшие социальные и бытовые условия работникам, имеют в этой конкуренции явные преимущества.

Рынок труда также напрямую будет зависеть от активности спроса на рабочую силу со стороны реального сектора экономики, масштабов реализации инвестиционных и инновационных проектов, создающих новые рабочие места.

Прогноз численности занятых в экономике Томской области на 2018-2020 годы выполнен с учетом сценарных условий, доведённых Минэкономразвития Российской Федерации, и целевых ориентиров Стратегии развития Томской области.

Уменьшение численности населения в трудоспособном возрасте частично компенсируется активизацией экономической активности населения пенсионного возраста – число работающих пенсионеров и их средний возраст увеличатся, а также за счет притока трудовых мигрантов.

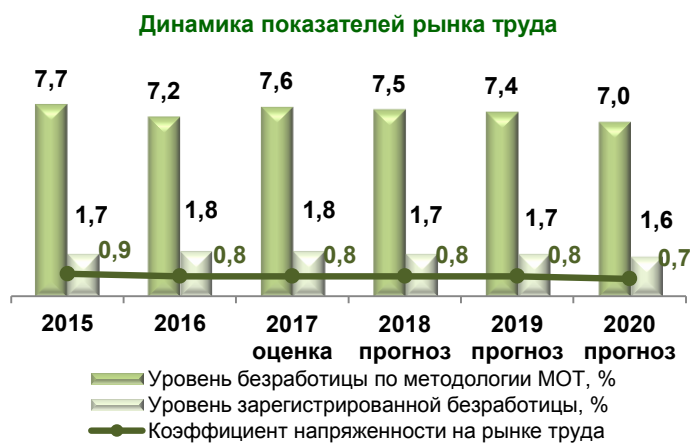
Вместе с тем, вследствие повышения производительности труда и технологического переоснащения производств, спрос на рабочую силу будет расти сдержанными темпами.

В результате к 2020 году численность занятых в экономике по базовому варианту прогноза увеличится до 490,3 тыс. человек.

Реализация государственной программы «Развитие рынка труда в Томской области на 2015-2020 годы», а также федеральных программ, направленных на сокращение безработицы и снижение напряжённости рынка

труда способствует улучшение значений показателей, характеризующих рынок труда. Прогнозируется, что численность официально зарегистрированных безработных граждан будет снижаться невысокими темпами. Это обусловлено тем, что большинство безработных – наименее конкурентоспособные на рынке труда. К 2020 году их численность составит около 8,6 тыс. человек (из 9,4 тыс. зарегистрированных безработных на конец 2016 год), вследствие чего зарегистрированная безработица снизится до 1,6%.

Также в 2020 году уровень безработицы по методологии МОТ снизится до 7%, напряжённость на рынке труда будет планомерно снижаться – до 0,7 в 2020 году, что соответствует значениям показателей государственной программы и динамике показателей Стратегии развития Томской области.



Здравоохранение

Функционирование системы здравоохранения в среднесрочной перспективе будет осуществляться в рамках государственной программы «Развитие здравоохранения в Томской области». Основной целью государственной программы является повышение доступности медицинской помощи и повышение эффективности медицинских услуг.

Достижение цели будет обеспечено решением следующих задач:

- повышение скорости обслуживания и ликвидации очереди в поликлиниках;
- снижение смертности от сердечно сосудистых болезней и онкологических заболеваний;
- сокращение детской смертности. Повышение эффективности деятельности службы родовспоможения и детства;
- повышение доступности медицинской помощи в сельских населенных пунктах путем строительства новых ФАПов и ОВП, оказания мобильных медицинских обследований, развитие санитарной авиации;
- устранение дефицита медицинских кадров и кадрового дисбаланса.

Центральным мероприятием в сфере здравоохранения Томской области будет развитие деятельности самого крупного в стране Национального исследовательского медицинского центра.

В целях устранения дефицита медицинских кадров и решения их жилищных проблем на территории Томской области будет продолжена реализация проекта «Бюджетный дом». Проработав в бюджетной сфере семь лет, работник сможет купить служебную квартиру за 10% от ее реальной стоимости.

Для привлечения специалистов в среднесрочной перспективе продолжится реализация проектов «Земский доктор» и «Земский фельдшер». В результате число врачей, привлеченных на работу в сельскую местность и малые города в период с 2018 по 2020 год, увеличится в 2,5 раза относительно 2016 года (276 человек), число фельдшеров увеличится в 3 раза (51 человек).

Для всеохватывающего медицинского обследования жителей отдаленных сельских населенных пунктов будет продолжена реализация проектов «Плавучая поликлиника» и «Маршрут здоровья». В 2018 году в состав «Маршрута здоровья» дополнительно будет включен мобильный ФАП. Планируется до 2020 года охватить «маршрутом» все сельские населенные пункты региона.

Продолжится сокращение показателя младенческой смертности, благодаря развитию сферы деятельности областного перинатального центра, совершенствованию организации медицинской помощи новорожденным и женщинам в период беременности и после родов. Планируется организовать детский реабилитационный центр в г. Томске. Этот проект будет способствовать детской реабилитации, закрытие потребности в реабилитационной и абилитационной помощи на территории Томской области. Уровень младенческой смертности в 2020 году прогнозируется 4,7 детей в возрасте до 1 года на 1 000 родившихся, что значительно ниже целевого значения Стратегии развития Томской области (5,5).

В среднесрочной перспективе одним из главных приоритетных проектов будет развитие Единой государственной информационной системы в сфере здравоохранения (ЕГИСЗ). В результате реализации проекта все медицинские организации, оказывающие первичную медико-санитарную помощь, будут подключены к защищенной сети передачи данных. Будут внедрены медицинские информационные системы, позволяющие оказывать гражданам электронные услуги (сервисы), в том числе посредством Личного кабинета пациента «Мое здоровье» на едином портале государственных услуг. Планируется, что электронные медицинские карты будут заведены на всех граждан, которые застрахованы в ОМС.

В 2018 году будет обеспечено соотношение средней заработной платы врачей, среднего и младшего медицинского персонала к среднему доходу от трудовой деятельности в Томской области соответственно 200%, 100% и 100%. Данные мероприятия утверждены региональной «дорожной картой» Томской области.

Прогнозируется, что к 2020 году средняя продолжительность жизни составит 74 года, что соответствует значению показателя государственной программы и Стратегии развития Томской области.

Образование

В среднесрочной перспективе в Томской области продолжится развитие оптимальной структуры сети образовательных организаций, которая при

эффективном использовании ресурсов обеспечивает доступность качественного дошкольного, общего и дополнительного образования.

В сфере дошкольного образования создание новых дошкольных мест для детей в возрасте от 1,5 до 3 лет и решение проблемы обеспеченности местами в детских садах детей данного возраста будет происходить посредством привлечения некоммерческих организаций, внедрения социального предпринимательства.

Будет сохранена 100%-я обеспеченность местами в детском саду детей в возрасте от 3 до 7 лет.

В среднесрочном варианте прогноза численность детей в муниципальных дошкольных образовательных учреждениях вырастет с 57,5 тыс. детей в 2016 году до 59,0 в 2020 году.

Обеспеченность дошкольными образовательными учреждениями к 2020 году прогнозируется 720 мест на 1 000 детей в возрасте 0-7 лет, что соответствует целевому значению Стратегии развития Томской области.

Развитие общего образования в среднесрочном периоде будет осуществляться в рамках государственной программы «Развитие образования в Томской области». Основной целью государственной программы является повышение качества образования в Томской области.

Согласно демографическому прогнозу в среднесрочной перспективе ожидается рост численности учащихся общеобразовательных учреждений с 110,4 тыс. в 2016 году до 125,7 тыс. человек в 2020 году. Наиболее актуальной эта проблема является для города Томска – к 2020 году число школьников увеличится на 15% к уровню 2016 года.



Для создания новых школьных мест в Томской области в 2018-2020 годах планируется:

- строительство ежегодно не менее одной школы на 1 100 мест в г. Томске;
- проведение капитального ремонта в зданиях школ, вошедших в перечень «Топ-50».

В системе дополнительного образования будет осуществляться развитие сети детских технопарков, кружков технической направленности, регионального образовательного центра «Сириус» и создание других подобных площадок, формирование центров поддержки одарённых детей при университетах. Благодаря этому прогнозируется, что к 2020 году 75% детей в возрасте от 5 до 18 лет будут охвачены дополнительным образованием.

В системе профессионального образования Томской области будет продолжена подготовка высококвалифицированных кадров по рабочим

профессиям и специальностям. К 2021 году будет открыто не менее двух Многофункциональных центра прикладных квалификаций. Продолжится популяризация национального чемпионата «Молодые профессионалы» (World Skills Russia) среди студентов Томской области.

В системе высшего образования в 2018-2020 годах будет расширено участие университетов в проектах и мероприятиях, которые имеют региональную значимость. Планируется формирование центров инновационного, технологического и социального развития в ведущих вузах для решения задач социального предпринимательства, развития рынка социальных услуг, волонтерства, повышения конкуренции и т.д.

Будет продолжено продвижение университетов на федеральном и международном уровне. К 2019 году будут созданы условия для развития онлайн-образования в соответствии с приоритетными проектом РФ «Современная цифровая образовательная среда в Российской Федерации».



**Администрация Томской области
Департамент экономики**

ПРИЛОЖЕНИЯ

Основные показатели прогноза социально-экономического развития Томской области на 2018-2020 годы

Показатели	Единица измерения	2015	2016	2017	2017	2018 - прогноз			2019 - прогноз			2020 - прогноз		
		факт	факт	7 мес - факт	оценка	1 вар.	2 вар.	3 вар.	1 вар.	2 вар.	3 вар.	1 вар.	2 вар.	3 вар.
Демографические показатели														
Численность постоянного населения (среднегодовая)	тыс. чел.	1 075,6	1 077,8	х	1 079,3	1 079,5	1 080,2	1 086,3	1 080,0	1 081,3	1 093,4	1 082,7	1 086,7	1 101,0
Коэффициент естественного прироста населения	на 1000 человек населения	2,1	1,8	-0,5	0,7	0,3	0,4	1,0	0,1	0,3	1,6	0,0	0,7	2,1
Валовой региональный продукт														
в основных действующих ценах	млн. рублей	473 693,1	517 261,7**	х	558 442,8	580 573,7	587 259,5	589 192,9	607 707,9	619 071,5	625 953,3	637 059,8	657 659,1	671 257,9
в основных сопоставимых ценах	в % к пред. году	100,4	100,1**	х	101,1	100,6	101,5	101,9	101,2	101,7	102,5	101,3	102,3	103,4
Объем отгруженных товаров собственного производства, выполненных работ и услуг собственными силами по видам деятельности (итого по разделам В, С, D, E)														
- в действующих ценах	млн. рублей	347 443,1	338 504,6	208 663,3	349 975,5	356 047,4	361 782,7	364 772,4	369 312,5	378 348,2	383 851,9	383 264,4	400 393,7	408 519,0
- индекс промышленного производства	в % к пред. году	100,5	100,1	100,5	100,9	99,3	100,5	101,5	100,7	101,5	102,1	100,6	101,9	102,6
в т.ч. по видам деятельности:														
Раздел В "Добыча полезных ископаемых"														
в действующих ценах	млн. рублей	157 022,2	147 197,8	100 051,9	149 155,0	149 864,3	152 283,7	152 629,9	153 677,3	156 032,4	156 293,4	158 102,1	164 198,3	164 587,8
- индекс промышленного производства	в % к пред. году	99,0	99,0	99,1	99,1	100,0	100,8	101,4	100,6	100,9	101,1	100,9	101,7	102,0
- удельный вес в общем объеме отгруженных товаров	%	45,2	43,5	47,9	42,6	42,1	42,1	41,8	41,6	41,2	40,7	41,3	41,0	40,3
Раздел С "Обрабатывающие производства"														
- в действующих ценах	млн. рублей	158 208,1	155 382,3	84 006,0	163 115,2	167 161,4	169 723,3	171 234,2	173 958,1	179 996,7	183 289,9	181 367,9	191 588,4	196 964,5
- индекс промышленного производства	в % к пред. году	107,3	102,9	102,3	102,8	98,7	100,0	101,1	100,5	102,0	102,9	100,3	102,2	103,2
- удельный вес в общем объеме отгруженных товаров	%	45,5	46,0	40,3	46,6	46,9	46,9	46,9	47,1	47,6	47,8	47,3	47,9	48,2
в том числе:														
Производство пищевых продуктов														
- в действующих ценах	млн. рублей	н.д.	н.д.	13 735,4	26 562,0	27 736,6	28 011,3	28 247,1	28 829,6	29 430,6	29 972,5	29 999,3	30 864,5	32 070,3
- индекс промышленного производства	в % к пред. году	115,0	98,1	98,6	103,5	100,3	101,1	102,1	100,2	101,0	101,7	100,2	100,7	102,8
Обработка древесины и производство изделий из дерева и пробки, кроме мебели, производство изделий из соломки и материалов для плетения														
- в действующих ценах	млн. рублей	н.д.	н.д.	5 215,0	9 998,9	10 515,7	10 781,2	10 837,7	11 058,6	11 446,6	11 697,6	11 656,5	12 108,6	12 635,4
- индекс промышленного производства	в % к пред. году	81,1	113,8	98,4	100,1	101,3	102,8	103,5	101,5	102,5	104,2	101,8	102,0	104,4
Производство кокса, нефтепродуктов														
- в действующих ценах	млн. рублей	н.д.	н.д.	6 079,2	13 900,1	13 988,7	14 280,6	14 429,5	14 287,2	15 152,8	15 397,4	14 679,8	16 401,4	16 597,0
- индекс промышленного производства	в % к пред. году	120,9	104,8	111,4	104,8	100,4	101,5	103,0	100,3	102,6	103,3	100,2	103,4	103,4
Производство химических веществ и химических продуктов														
- в действующих ценах	млн. рублей	н.д.	н.д.	13 383,0	20 363,3	21 164,9	21 325,7	21 627,3	21 913,9	22 451,1	23 052,3	22 802,4	23 864,7	24 739,9
- индекс промышленного производства	в % к пред. году	104,0	103,6	105,4	100,9	100,0	100,6	102,1	100,1	101,0	102,3	100,0	102,0	103,1

Показатели	Единица измерения	2015	2016	2017	2017	2018 - прогноз			2019 - прогноз			2020 - прогноз		
		факт	факт	7 мес - факт	оценка	1 вар.	2 вар.	3 вар.	1 вар.	2 вар.	3 вар.	1 вар.	2 вар.	3 вар.
Производство резиновых и пластмассовых изделий														
- в действующих ценах	млн. рублей	н.д.	н.д.	2 974,1	6 040,1	6 277,9	6 319,3	6 377,3	6 558,5	6 698,8	6 890,5	6 831,2	7 176,5	7 395,0
- индекс промышленного производства	в % к пред. году	128,5	77,5	105,1	103,1	100,0	100,5	101,5	101,0	101,7	103,7	100,1	102,8	103,1
Производство компьютеров, электронных и оптических изделий														
- в действующих ценах	млн. рублей	н.д.	н.д.	4 809,9	7 921,5	8 380,3	8 560,9	8 614,1	8 912,0	9 260,3	9 360,8	9 422,6	10 098,9	10 245,8
- индекс промышленного производства	в % к пред. году	113,5	63,4	122,0	103,7	100,3	102,4	103,1	101,2	102,5	102,9	100,4	103,3	103,8
Производство электрического оборудования														
- в действующих ценах	млн. рублей	н.д.	н.д.	12 763,9	22 803,8	24 292,9	24 620,4	24 701,3	25 655,6	26 709,6	27 051,4	27 125,4	29 044,0	29 666,0
- индекс промышленного производства	в % к пред. году	96,6	107,5	116,1	106,1	101,0	102,3	102,7	100,5	102,8	103,7	100,4	103,0	104,0
Раздел D "Обеспечение электрической энергией, газом и паром; кондиционирование воздуха"														
- в действующих ценах	млн. рублей	н.д.	н.д.	21 170,1	32 023,0	33 131,3	33 860,2	34 975,6	35 538,7	36 095,0	37 996,2	37 404,2	38 101,8	40 385,8
- индекс промышленного производства	в % к пред. году	85,4	95,4	101,4	100,5	98,8	102,0	104,3	101,8	102,5	103,1	101,2	101,5	102,2
- удельный вес в общем объеме отгруженных товаров	%	н.д.	н.д.	10,1	9,2	9,3	9,4	9,6	9,6	9,5	9,9	9,8	9,5	9,9
Раздел E "Водоснабжение; водоотведение, организация сбора и утилизации отходов, деятельность по ликвидации загрязнений"														
- в действующих ценах	млн. рублей	н.д.	н.д.	3 435,3	5 682,3	5 890,5	5 915,5	5 932,8	6 138,3	6 224,2	6 272,5	6 390,2	6 505,1	6 581,0
- индекс промышленного производства	в % к пред. году	98,0	103,4	86,9	98,2	100,0	100,1	100,2	100,2	100,4	100,5	100,1	100,3	100,4
- удельный вес в общем объеме отгруженных товаров	%	н.д.	н.д.	1,6	1,6	1,7	1,6	1,6	1,7	1,6	1,6	1,7	1,6	1,6
Производство важнейших видов продукции														
Нефть сырая, включая газовый конденсат	тыс.тонн	11 195,6	10 987,0	6161,1	10 745,0	10 536,0	10 624,8	10 707,0	10 542,0	10 713,0	10 771,0	10 550,0	10 772,0	10 991,0
Газ природный и попутный	млрд. куб. м	5,70	5,60	3,4	5,62	5,49	5,62	5,71	5,44	5,62	5,81	5,34	5,71	5,92
Лесоматериалы необработанные	млн. куб. м	1,90	2,40	1	2,45	2,45	2,45	2,50	2,50	2,50	2,55	2,55	2,55	3,00
Пиво, кроме отходов пивоварения (включая напитки, изготавливаемые на основе пива (пиваные напитки)	тыс. дкл	18 435,3	17 390,7	9596,2	16 100,0	15 800,0	16 100,0	16 900,0	15 500,0	16 100,0	17 000,0	15 300,0	16 100,0	17 100,0
Лесоматериалы, продольно распиленные или расколотые, разделенные на слои или лущеные, толщиной более 6 мм; деревянные железнодорожные или трамвайные шпалы, непитанные	млн. куб. м	0,3	0,4	0,2	0,4	0,4	0,4	0,4	0,4	0,4	0,5	0,5	0,5	0,5
Полимеры этилена в первичных формах	тонн	246 429,8	245 458,0	н.д.	277 721,0	262 800,0	262 848,0	262 898,0	277 700,0	277 710,0	277 721,0	263 650,0	263 683,0	263 708,0
Электроэнергия	млрд. кВт.ч	4,2	3,9	2,2	4,0	3,6	3,7	3,8	3,6	3,8	3,9	3,6	3,7	4,0
Потребление электроэнергии	млн. кВт.ч.	8 946,6	9 017,4	н.д.	8 898,9	8 922,2	8 949,0	8 993,8	8 935,7	8 962,6	9 007,4	8 969,1	8 996,1	9 041,1
в том числе по группам потребителей:				н.д.										
Базовые потребители	млн. кВт.ч.	6 648,0	6 666,6	н.д.	6 579,0	6 596,2	6 616,1	6 649,1	6 606,2	6 626,1	6 659,2	6 630,9	6 650,8	6 684,1
Население	млн. кВт.ч.	1 294,8	1 313,9	н.д.	1 296,6	1 300,0	1 303,9	1 310,5	1 302,0	1 305,9	1 312,5	1 306,9	1 310,8	1 317,3
Прочие потребители	млн. кВт.ч.	1 003,8	1 036,9	н.д.	1 023,3	1 026,0	1 029,0	1 034,2	1 027,5	1 030,6	1 035,8	1 031,3	1 034,4	1 039,6
Сельское хозяйство														

Показатели	Единица измерения	2015	2016	2017	2017	2018 - прогноз			2019 - прогноз			2020 - прогноз		
		факт	факт	7 мес - факт	оценка	1 вар.	2 вар.	3 вар.	1 вар.	2 вар.	3 вар.	1 вар.	2 вар.	3 вар.
Продукция сельского хозяйства в хозяйствах всех категорий														
- в действующих ценах	млн. рублей	30 006,4	29 981,6	13 627,9	32 278,1	33 619,0	34 497,0	35 636,0	34 632,1	35 831,6	37 262,8	35 964,9	37 277,9	39 207,2
- в сопоставимых ценах	в % к пред. году	104,7	97,1	111,2	104,6	100,3	102,7	106,0	100,3	100,7	101,5	100,8	101,1	101,8
в том числе:														
<i>Растениеводство</i>														
- в действующих ценах	млн. рублей	11 538,4	12 635,7	х	13 194,2	13 714,0	14 079,9	14 455,6	14 102,9	14 591,1	15 240,6	14 569,2	15 219,6	16 196,5
- в сопоставимых ценах	в % к пред. году	107,9	105,1	х	100,2	100,4	100,3	103,2	100,1	100,4	102,1	100,8	101,2	102,7
<i>Животноводство</i>														
- в действующих ценах	млн. рублей	18 468,0	17 345,8	х	19 083,9	19 905,0	20 417,1	21 180,4	20 529,2	21 240,5	22 022,2	21 395,7	22 058,3	23 010,7
- в сопоставимых ценах	в % к пред. году	102,8	92,1	х	107,4	100,2	104,0	107,7	100,4	100,8	101,1	100,8	100,9	101,2
Производство основных видов сельскохозяйственной продукции (по всем категориям хозяйств)														
<i>Зерно (в весе после доработки)</i>	тыс. т	300,3	303,5	х	304,0	304,0	312,0	320,5	312,0	320,5	326,1	320,5	326,1	328,6
<i>Картофель</i>	тыс. т	298,5	252,8	х	252,8	254,5	255,0	259,8	254,9	258,9	269,8	255,6	264,6	286,5
<i>Овощи</i>	тыс. т	91,2	94,1	х	94,2	94,9	95,0	97,6	95,2	96,1	98,6	95,5	96,9	99,5
<i>Производство скота и птицы на убой (в живом весе)</i>	тыс. т	128,0	116,9	64,4	125,0	129,3	135,4	141,0	129,7	136,7	142,6	130,7	137,9	144,1
<i>Молоко</i>	тыс. т	140,3	143,7	90,5	144,0	144,6	145,7	147,5	145,7	147,5	148,8	147,5	148,8	149,5
<i>Яйца</i>	млн. шт.	121,1	121,4	72,8	121,4	121,4	121,7	121,9	121,4	122,0	122,6	121,4	122,5	123,5
Транспорт														
Протяженность автомобильных дорог общего пользования с твердым покрытием (федерального, регионального и мужмуниципального, местного значения)	км	7 492,7	7 502,8	х	7 503,4	7 503,4	7 503,4	7 508,4	7 503,4	7 503,4	7 509,1	7 503,4	7 503,4	7 512,2
Удельный вес автомобильных дорог с твердым покрытием в общей протяженности автомобильных дорог общего пользования	%	68,0	68,2	х	68,2	68,2	68,2	68,2	68,2	68,2	68,2	68,2	68,2	68,3
Инвестиции														
Объем инвестиций (в основной капитал) за счет всех источников финансирования														
- в действующих ценах	млн. рублей	104 952,6	101 575,1	39 995,9*	91 523,2	84 999,0	91 666,2	96 775,7	86 986,5	95 704,7	107 839,1	93 458,6	105 210,5	132 567,4
- в сопоставимых ценах	в % к пред. году	87,3	92,5	74,6*	85,6	88,4	95,8	100,5	98,2	100,0	106,8	103,3	105,6	117,4
Объем инвестиций в основной капитал за счет всех источников финансирования (без субъектов малого предпринимательства и объемов инвестиций, не наблюдаемых прямыми статистическими методами) - всего														
- в действующих ценах	млн. рублей	86 263,9	83 492,7	33 054,5*	73 323,2	66 699,0	73 096,5	78 116,0	68 711,5	76 745,6	88 971,9	75 009,5	86 400,9	112 510,2
- в сопоставимых ценах	в % к пред. году	91,9	92,5	82,8*	83,4	86,6	95,4	101,3	98,9	100,6	109,2	105,0	108,1	120,8
в том числе по видам экономической деятельности (без субъектов малого предпринимательства и параметров неформальной деятельности)														
Раздел А: Сельское, лесное хозяйство, охота, рыболовство и рыбоводство														
- в действующих ценах	млн. рублей	1 111,8	2 435,8	1 048,1*	2 522,3	1 800,6	2 650,1	2 705,5	1 877,2	2 772,4	2 854,1	1 939,3	2 885,7	3 016,5
- в сопоставимых ценах	в % к пред. году	-	209,4	88,7*	98,3	68,0	100,5	102,0	100,1	100,2	101,1	99,3	100,0	100,9

Показатели	Единица измерения	2015	2016	2017	2017	2018 - прогноз			2019 - прогноз			2020 - прогноз		
		факт	факт	7 мес - факт	оценка	1 вар.	2 вар.	3 вар.	1 вар.	2 вар.	3 вар.	1 вар.	2 вар.	3 вар.
Раздел В: Добыча полезных ископаемых														
- в действующих ценах	млн. рублей	35 779,0	37 382,5	16 830,1*	32 600,1	31 223,1	32 921,6	33 720,0	31 610,9	33 575,5	38 760,0	33 046,9	35 880,0	44 194,7
- в сопоставимых ценах	в % к пред. году	-	99,9	82,2*	82,8	91,2	96,6	98,3	97,2	97,7	110,2	100,5	102,7	108,9
Раздел С: Обрабатывающие производства														
- в действующих ценах	млн. рублей	16 561,4	17 193,7	4 445,6*	10 146,5	5 392,5	7 659,8	9 195,3	5 101,1	7 419,8	10 882,7	7 720,6	11 960,1	25 080,1
- в сопоставимых ценах	в % к пред. году	-	99,3	73,3*	56,0	50,6	72,2	86,1	90,8	92,8	113,5	145,5	154,8	220,1
Раздел D: Обеспечение электрической энергией, газом и паром; кондиционирование воздуха														
- в действующих ценах	млн. рублей	3 030,3	2 600,9	553,3*	2 211,4	2 325,3	2 341,5	2 506,2	2 428,4	2 458,5	2 732,2	2 568,9	2 661,6	2 997,8
- в сопоставимых ценах	в % к пред. году	-	82,1	212,0*	80,7	100,1	101,3	107,7	100,2	100,6	104,5	101,7	104,0	104,8
Раздел Е: Водоснабжение; водоотведение, организация сбора и утилизации отходов, деятельность по ликвидации загрязнений														
- в действующих ценах	млн. рублей	592,1	473,7	67,3*	501,1	526,3	528,6	532,5	549,8	560,3	565,3	576,2	621,4	654,8
- в сопоставимых ценах	в % к пред. году	-	76,5	62,5*	100,5	100,0	100,9	101,0	100,3	101,5	101,8	100,8	106,5	110,6
Раздел F: Строительство														
- в действующих ценах	млн. рублей	1 075,4	568,0	126,2*	1 347,4	714,3	968,1	1 421,8	735,6	1 052,3	1 588,9	767,3	1 144,5	1 785,6
- в сопоставимых ценах	в % к пред. году	-	50,5	268,8*	225,3	50,5	68,8	100,3	98,8	104,1	107,1	100,3	104,5	107,3
Раздел G: Торговля оптовая и розничная; ремонт автотранспортных средств и мотоциклов														
- в действующих ценах	млн. рублей	429,1	1 688,9	337,8*	1 163,4	1 194,4	1 234,9	1 263,0	1 198,2	1 320,4	1 352,6	1 331,0	1 476,2	1 562,7
- в сопоставимых ценах	в % к пред. году	-	376,3	96,9*	65,4	97,8	101,6	103,2	96,3	102,4	102,7	106,8	107,4	110,3
Раздел H: Транспортировка и хранение														
- в действующих ценах	млн. рублей	6 234,3	6 046,0	4 051,5*	6 382,5	6 701,6	6 742,4	7 318,4	7 015,1	7 598,0	8 267,0	7 405,8	8 053,1	8 909,6
- в сопоставимых ценах	в % к пред. году	-	92,7	187,2*	100,3	100,0	101,1	109,0	100,5	107,9	108,3	101,5	101,8	102,9
Раздел I: Деятельность гостиниц и предприятий общественного питания														
- в действующих ценах	млн. рублей	288,6	165,1	35,8*	280,2	294,1	294,6	340,2	322,3	337,6	395,5	396,4	417,8	510,2
- в сопоставимых ценах	в % к пред. году	-	54,7	88,4*	161,2	100,0	100,6	115,4	105,2	109,8	111,5	118,3	118,9	123,2
Раздел J: Деятельность в области информации и связи														
- в действующих ценах	млн. рублей	1 009,2	912,4	410,5*	959,7	1 007,1	1 015,9	1 040,8	1 051,1	1 093,0	1 119,1	1 112,2	1 162,4	1 214,2
- в сопоставимых ценах	в % к пред. году	-	86,4	114,2*	99,9	99,9	101,3	103,1	100,2	103,1	103,1	101,7	102,2	103,6
Раздел L: Деятельность по операциям с недвижимым имуществом														
- в действующих ценах	млн. рублей	9 635,4	8 087,1	2 969,7*	8 601,9	9 032,0	9 654,1	10 397,5	10 021,7	10 986,0	11 850,6	10 956,1	12 040,2	13 087,0
- в сопоставимых ценах	в % к пред. году	-	80,2	72,7*	101,0	100,0	107,4	114,9	106,5	109,0	109,3	105,1	105,3	105,5
Раздел M: Деятельность профессиональная, научная и техническая														
- в действующих ценах	млн. рублей	2 252,8	1 185,4	685,2*	1 837,1	1 607,5	1 925,1	1 944,7	1 720,5	2 096,3	2 130,5	1 807,8	2 253,4	2 389,7
- в сопоставимых ценах	в % к пред. году	-	50,3	157,7*	147,2	83,3	100,3	100,6	102,7	104,3	105,0	101,0	103,3	107,1
Раздел P: Образование														
- в действующих ценах	млн. рублей	6 392,9	2 950,9	1 022,1*	2 805,6	2 817,6	3 089,8	3 131,2	2 906,5	3 255,4	3 398,1	3 064,2	3 450,3	3 671,5
- в сопоставимых ценах	в % к пред. году	-	44,1	206,6*	90,3	95,6	105,4	106,1	99,0	100,9	104,0	101,4	101,8	103,2

Показатели	Единица измерения	2015	2016	2017	2017	2018 - прогноз			2019 - прогноз			2020 - прогноз		
		факт	факт	7 мес - факт	оценка	1 вар.	2 вар.	3 вар.	1 вар.	2 вар.	3 вар.	1 вар.	2 вар.	3 вар.
Раздел Q: Деятельность в области здравоохранения и социальных услуг														
- в действующих ценах	млн. рублей	659,2	607,5	256,9*	650,1	685,8	683,4	694,3	720,1	727,9	741,6	764,4	779,1	801,2
- в сопоставимых ценах	в % к пред. году	-	88,1	177,5*	101,6	100,5	100,6	101,5	100,8	102,0	102,4	102,1	102,8	103,2
Раздел R: Деятельность в области культуры, спорта, организации досуга и развлечений														
- в действующих ценах	млн. рублей	391,0	332,2	39,7*	350,1	368,4	371,2	858,6	389,5	404,6	1 211,6	412,3	435,3	1 394,4
- в сопоставимых ценах	в % к пред. году	-	81,2	35,1*	100,1	100,2	101,5	233,1	101,5	104,4	135,3	101,8	103,4	109,9
Инвестиции в основной капитал по источникам финансирования (по крупным и средним предприятиям):														
Собственные средства предприятий	млн. рублей	48 143,6	64 649,1	25 961,2*	56 752,2	48 023,3	51 167,5	50 775,4	39 165,6	46 047,4	48 934,5	42 005,3	47 520,5	59 630,4
Привлеченные средства	млн. рублей	38 120,3	18 843,6	7 093,3*	16 571,0	18 675,7	21 928,9	27 340,6	29 546,0	30 698,2	40 037,3	33 004,2	38 880,4	52 879,8
бюджетные средства	млн. рублей	6 880,6	9 022,7	1 334,9*	11 402,3	11 961,0	11 938,2	11 983,8	12 559,0	12 535,1	12 595,0	13 161,9	13 136,8	13 212,1
Строительство														
Объем выполненных работ по виду деятельности "строительство" (раздел F)														
- в действующих ценах	млн. рублей	35 964,7	39 842,8	20 662,2	35 465,7	35 278,9	37 197,1	38 024,6	35 937,3	39 848,2	41 152,2	36 926,0	43 027,8	44 904,4
- в сопоставимых ценах	в % к пред. году	91,6	110,5	74,1	85,0	95,0	100,0	102,0	97,0	102,0	103,0	98,0	103,0	104,0
Ввод в действие жилых домов	тыс. кв. м общей площади	699,1	478,2	204,6	475,0	475,0	510,0	545,7	510,0	555,9	594,8	555,9	619,3	662,6
Финансы организаций														
Сальдированный финансовый результат	млн.руб.	84 759,8	61 717,0	32 309,1	65 214,0	67 397,6	68 103,0	68 776,4	68 275,9	71 922,5	73 045,5	71 467,4	76 207,3	77 920,0
Прибыль прибыльных организаций	млн.руб.	103 688,5	73 111,3	38 009,5	77 254,0	79 840,7	80 676,4	81 474,1	80 881,2	85 201,1	86 531,4	84 661,9	90 276,9	92 305,8
Убытки убыточных организаций	млн.руб.	18 928,7	11 394,4	5 700,4	12 040,0	12 443,1	12 573,4	12 697,7	12 605,3	13 278,6	13 485,9	13 194,5	14 069,6	14 385,8
Доля прибыльных организаций в общем числе организаций	%	73,9	76,7	69,1	76,8	73,0	76,9	77,5	73,2	77,0	78,2	73,3	77,1	78,9
Доля убыточных организаций в общем числе организаций	%	26,1	23,3	30,9	23,2	27,0	23,1	22,5	26,8	23,0	21,8	26,7	22,9	21,1
Малое и среднее предпринимательство														
Число малых и средних предприятий, включая микропредприятия (на конец года)	единиц	18 194,0	16 966,0	x	17 661,6	17 750,6	17 855,9	18 032,5	17 910,3	18 195,1	18 573,9	18 089,4	18 577,2	19 168,2
	в % к пред. году	94,6	93,3	x	104,1	100,5	101,1	102,1	100,9	101,9	103,0	101,0	102,1	103,2
Среднесписочная численность работников малых и средних предприятий, включая микропредприятия (без внешних совместителей)	тыс. чел.	92,3	80,1	x	92,2	92,9	93,3	94,0	95,4	96,3	98,0	96,1	97,9	100,5
	в % к пред. году	111,0	86,8	x	115,2	100,7	101,1	101,9	102,6	103,2	104,2	100,8	101,6	102,5
Оборот малых и средних предприятий, включая микропредприятия	млн. рублей	337 646,0	217 384,6	x	228 036,4	232 369,1	239 666,3	244 455,1	238 875,5	254 525,6	264 500,4	251 058,1	273 615,0	291 743,9
	в действующих ценах	192,8	64,4	x	104,9	101,9	105,1	107,2	102,8	106,2	108,2	105,1	107,5	110,3
Внешнеэкономическая деятельность														
Экспорт товаров	млн. долл. США	310,2	230,8	144,3	250,7	258,3	260,4	260,8	259,8	263,8	264,1	262,3	267,2	268,5
	в % к пред. году	70,5	74,4	103,5	108,6	103,0	103,9	104,0	100,6	101,3	101,3	101,0	101,3	101,7
Импорт товаров	млн. долл. США	569,0	258,3	120,9	272,3	268,6	277,3	283,4	274,1	289,2	306,5	281,7	301,9	338,3
	в % к пред. году	121,1	45,4	161,8	105,4	98,6	101,8	104,1	102,1	104,3	108,2	102,8	104,4	110,4
Рынок товаров и услуг														
Индекс потребительских цен	декабрь к декабрю пред.года,%	112,4	105,3	102,8	103,9	104,5	104,2	104,2	104,1	104,1	104,1	104,0	104,0	93 104,0

Показатели	Единица измерения	2015	2016	2017	2017	2018 - прогноз			2019 - прогноз			2020 - прогноз		
		факт	факт	7 мес - факт	оценка	1 вар.	2 вар.	3 вар.	1 вар.	2 вар.	3 вар.	1 вар.	2 вар.	3 вар.
	в % к предыдущему году, среднегодовой	114,6	106,9	104,3	103,9	104,1	103,9	103,9	104,0	104,0	104,0	104,0	104,0	104,0
Оборот розничной торговли														
- в действующих ценах	млн. рублей	134 226,0	141 343,8	81 942,1	146 108,9	152 105,2	153 168,9	154 536,5	160 724,0	163 441,0	165 701,4	170 496,0	174 741,3	179 566,8
- в сопоставимых ценах	в % к пред. году	94,9	98,1	98,4	99,3	100,1	100,8	101,7	101,7	102,8	103,2	102,0	103,0	104,3
Объем платных услуг населению														
- в действующих ценах	млн. рублей	45 857,5	46 866,1	25 564,6	49 561,2	51 796,0	52 090,0	52 516,5	55 208,0	55 848,3	56 909,8	58 789,9	60 228,3	61 611,2
- в сопоставимых ценах	в % к пред. году	98,9	97,4	101,4	101,1	99,8	100,5	101,4	101,9	102,5	103,6	102,0	103,1	103,5
Труд														
Численность безработных, зарегистрированных в органах государственной службы занятости	тыс. чел.	9,6	9,4	8,3	9,2	9,2	9,0	8,9	9,2	8,8	8,6	9,1	8,6	8,1
Уровень зарегистрированной безработицы (удельный вес безработных в численности экономически активного населения)	%	1,7	1,8	1,5	1,8	1,8	1,7	1,7	1,8	1,7	1,6	1,7	1,6	1,5
Уровень безработицы (по методологии МОТ)	%	7,7	7,2	7,1	7,6	7,6	7,5	7,2	7,5	7,4	7,1	7,2	7,0	6,8
Коэффициент напряжённости на рынке труда (численность незанятых граждан, зарегистрированных в службе занятости населения, в расчете на одну заявленную вакансию)		0,9	0,8	0,7	0,8	0,8	0,8	0,7	0,8	0,8	0,7	0,8	0,7	0,7
Уровень жизни населения														
Реальная заработная плата	% к предыдущему году	92,7	99,0	100,5	103,2	101,0	101,9	103,3	100,4	101,2	103,2	101,1	101,4	103,8
Среднемесячная номинальная начисленная заработная плата в целом по региону	рублей	34 041,1	36 032,0	37 587,8	38 634,2	40 625,1	40 911,1	41 449,9	42 404,8	43 051,6	44 490,3	44 587,8	45 400,5	48 026,3
Реальные располагаемые денежные доходы	% к предыдущему году	103,1	89,6	94,6	98,1	100,2	101,0	102,0	101,4	102,9	103,7	101,9	103,2	104,2
Доля населения с денежными доходами ниже прожиточного минимума	в % ко всему населению	17,2	18,4	х	17,5	16,9	16,7	16,5	16,6	16,5	15,5	16,3	15,9	14,3
Величина прожиточного минимума в среднем на душу населения в месяц	рублей	10 578,0	10 706,0	10 695,5*	10 715,2	11 165,0	11 140,2	11 140,2	11 570,2	11 540,0	11 540,0	11 989,8	11 935,2	11 935,2
Развитие социальной сферы														
Обеспеченность дошкольными образовательными учреждениями	мест на 1000 детей в возрасте 0-7 лет	689,0	690,0	х	695,0	700,0	700,0	700,0	710,0	710,0	710,0	720,0	720,0	720,0
Жилищно-коммунальное хозяйство														
Общая площадь жилых помещений, приходящаяся в среднем на 1 жителя Томской области	кв. м	23,4	23,6	х	23,9	24,1	24,1	24,1	24,3	24,3	24,3	25,5	25,5	25,5

х - данные отсутствуют
* - данные за 6 месяцев 2017 года
** - оценка Департамента экономики Администрации Томской области

Сравнительная таблица основных показателей социально-экономического развития Томской области и Российской Федерации за 2014-2016 годы

в процентах к предыдущему году

Показатели	2014 год	2015 год	2016 год	2016 в % к 2013
ВРП - Томская область (в основных ценах)	100,2	100,4	100,1*	100,7
ВВП – Российская Федерация (в рыночных ценах)	100,7	97,2	99,8**	97,7
Продукция промышленности				
Томская область	100,5	100,5	100,1	101,1
Российская Федерация	101,7	99,2	101,3	102,2
Ввод в действие жилых домов				
Томская область, тыс. кв.м. жилья	619,1	699,1	478,2	90,0
Российская Федерация, млн. кв. м жилья	84,2	85,3	80,2	113,8
Продукция сельского хозяйства				
Томская область	100,7	104,7	97,1	102,4
Российская Федерация	103,5	102,6	104,8	111,3
Инвестиции в основной капитал				
Томская область	95,8	87,3	92,5	77,4
Российская Федерация	98,5	89,9	99,1	87,8
Реальные располагаемые денежные доходы населения				
Томская область	98,0	103,1	89,6	90,5
Российская Федерация	99,3	96,8	94,1	90,5
Сводный индекс потребительских цен, в % (декабрь к декабрю предыдущего года)				
Томская область	110,7	112,4	105,3	131,0
Российская Федерация	111,4	112,9	105,4	132,6
Оборот розничной торговли				
Томская область	97,2	94,9	98,1	90,5
Российская Федерация	102,7	90,0	95,4	88,2
Платные услуги населению				
Томская область	99,2	98,9	97,4	95,6
Российская Федерация	101,0	98,9	100,7	100,6

* Оценка Департамента экономики Администрации Томской области

** Оценка Минэкономразвития Российской Федерации

**Основные показатели прогноза социально-экономического развития Томской области до 2020 года
в сравнении с Российской Федерацией***

Показатели	Единица измерения	отчет			оценка	прогноз									2020 год в % к 2013 году		
		2014	2015	2016		2017	2018			2019			2020				
							вариант 1	вариант 2	вариант 3	вариант 1	вариант 2	вариант 3	вариант 1	вариант 2	вариант 3	вариант 1	вариант 2
Индекс потребительских цен в Российской Федерации																	
декабрь к декабрю	в % к пред.году	111,4	112,9	105,4	103,8	104,3	104,0	104,0	104,0	104,0	104,0	104,0	104,0	104,0	155,2	154,8	154,8
в среднем за год	в % к пред.году	107,8	115,5	107,1	104,0	104,2	104,0	104,0	104,0	104,0	104,0	104,0	104,0	104,0	156,3	156,0	156,0
Индекс потребительских цен в Томской области																	
декабрь к декабрю	в % к пред.году	110,7	112,4	105,3	103,9	104,5	104,2	104,2	104,1	104,1	104,1	104,0	104,0	104,0	154,0	153,6	153,6
в среднем за год	в % к пред.году	107,7	114,6	106,9	103,9	104,1	103,9	103,9	104,0	104,0	104,0	104,0	104,0	104,0	154,4	154,1	154,1
Валовой внутренний продукт в Российской Федерации (в рыночных ценах)	в % к пред. году	100,7	97,2	99,8	102,0	100,7	101,5	101,7	101,1	101,5	102,5	101,4	101,5	103,1	102,9	104,2	107,1
Валовой региональный продукт в Томской области (в основных ценах)	в % к пред. году	100,2	100,4	100,1	101,1	100,6	101,5	101,9	101,2	101,7	102,5	101,3	102,3	103,4	105,0	107,5	110,0
Продукция промышленности в Российской Федерации	в % к пред.году	101,7	99,2	101,3	102,0	101,2	102,2	102,2	101,6	101,9	102,6	101,8	101,9	103,0	109,1	110,6	112,6
Продукция промышленности в Томской области	в % к пред.году	100,5	100,5	100,1	100,9	99,3	100,5	101,5	100,7	101,6	102,1	100,7	101,9	102,6	102,7	106,1	108,5
Продукция сельского хозяйства во всех категориях хозяйств в Российской Федерации	в % к пред.году	103,5	102,6	104,8	101,6	101,2	102,7	102,5	101,4	103,0	102,9	101,2	101,7	102,9	117,4	121,6	122,7
Продукция сельского хозяйства во всех категориях хозяйств в Томской области	в % к пред.году	100,7	104,7	97,1	104,6	100,3	102,7	106,0	100,3	100,7	101,5	100,8	101,1	101,8	108,6	112,0	117,3
Инвестиции в основной капитал за счет всех источников финансирования в Российской Федерации	в % к пред.году	98,5	89,9	99,1	102,0	100,2	102,2	103,9	101,5	102,0	106,8	101,5	102,1	109,8	92,4	95,3	109,1
Инвестиции в основной капитал за счет всех источников финансирования в Томской области	в % к пред. году	95,8	87,3	92,5	85,6	88,4	95,5	100,2	98,2	100,0	107,2	103,3	105,9	117,4	59,4	67,0	83,5

Показатели	Единица измерения	отчет			оценка	прогноз									2020 год в % к 2013 году		
		2014	2015	2016		2018			2019			2020					
						вариант 1	вариант 2	вариант 3	вариант 1	вариант 2	вариант 3	вариант 1	вариант 2	вариант 3	вариант 1	вариант 2	вариант 3
Оборот розничной торговли в Российской Федерации	в % к пред.году	102,7	90,0	95,4	101,9	100,9	102,6	102,9	101,6	102,5	103,0	101,8	102,4	103,3	93,8	96,8	98,4
Оборот розничной торговли в Томской области	в % к пред.году	97,2	94,9	98,1	99,3	100,1	100,8	101,7	101,7	102,8	103,2	102,0	103,0	104,3	93,3	95,9	98,4
Объем платных услуг населению в Российской Федерации	в % к пред.году	101,0	98,9	100,7	101,7	101,3	102,1	102,6	101,8	102,2	103,0	102,1	102,3	103,4	107,7	109,2	111,8
Объем платных услуг населению в Томской области	в % к пред.году	99,2	98,9	97,4	101,1	99,8	100,5	101,4	101,9	102,5	103,6	102,0	103,1	103,5	100,2	102,6	105,0
Реальные располагаемые доходы населения в Российской Федерации	в % к пред.году	99,3	96,8	94,1	101,0	101,0	101,5	101,8	101,0	101,2	102,1	101,1	101,1	102,5	94,2	94,9	97,3
Реальные располагаемые доходы населения в Томской области	в % к пред.году	98,0	103,1	89,6	98,1	100,2	101,0	102,0	101,4	102,9	103,7	101,9	103,3	104,2	91,9	95,3	97,9
Номинальная начисленная среднемесячная заработная плата в Российской Федерации	рублей	109,1	105,1	107,8	105,4	106,8	106,8	107,0	105,2	105,3	105,9	105,5	105,3	106,6	154,4	154,3	157,4
Номинальная начисленная среднемесячная заработная плата в Томской области	рублей	107,5	106,2	105,9	107,2	105,2	105,9	107,3	104,4	105,2	107,3	105,1	105,5	107,9	149,6	152,3	161,0
Численность населения с доходами ниже прожиточного минимума в Российской Федерации	%	11,2	13,3	13,5	12,9	13,0	12,6	12,5	12,7	12,3	12,0	12,4	11,9	11,3	114,8	110,2	104,6
Численность населения с доходами ниже прожиточного минимума в Томской области	%	16,4	17,2	18,4	17,5	16,9	16,7	16,5	16,6	16,5	15,5	16,3	15,9	14,3	101,2	98,8	88,8

* - в соответствии со сценарными условиями Минэкономразвития Российской Федерации от 26.04.2017 № Д14и-917

Основные параметры государственных программ Томской области на 2018-2020 годы

N пп	Наименование государственной программы	Объем финансирования предусмотренный на реализацию государственной программы, тыс. рублей											
		2018 год				2019 год				2020 год			
		федеральный бюджет	областной бюджет	местный бюджет	внебюджетные источники	федеральный бюджет	областной бюджет	местный бюджет	внебюджетные источники	федеральный бюджет	областной бюджет	местный бюджет	внебюджетные источники
1	2	3	4	5	6	7	8	9	10	11	12	13	14
Итого по государственным программам		5 208 727,7	49 682 125,4	669 673,7	16 467 313,1	4 247 845,4	52 439 427,8	182 342,8	17 131 914,6	4 025 863,4	55 914 642,5	180 565,6	17 119 729,4
1.	Улучшение инвестиционного климата и укрепление международных и межрегиональных связей Томской области	0,0	60 857,3	0,0	0,0	0,0	60 857,3	0,0	0,0	0,0	60 857,3	0,0	0,0
2.	Развитие инновационной деятельности и науки в Томской области	732 500,0	117 938,1	0,0	1 274 700,0	732 500,0	107 938,1	0,0	1 275 700,0	732 500,0	107 938,1	0,0	1 277 700,0
3.	Развитие предпринимательства в Томской области	219 089,4	130 574,9	5 615,2	391 468,3	70 541,0	124 319,2	3 811,6	264 771,3	74 226,0	124 319,2	3 823,9	214 781,3
4.	Совершенствование механизмов управления экономическим развитием Томской области	1 647,5	442 767,9	0,0	0,0	1 647,5	450 859,5	0,0	0,0	1 647,5	450 859,5	0,0	0,0
5.	Развитие рынка труда в Томской области	447 750,4	369 103,6	0,0	0,0	450 172,5	369 103,6	0,0	0,0	450 172,5	369 103,6	0,0	0,0
6.	Развитие сельского хозяйства и регулируемых рынков в Томской области	331 993,7	1 456 363,1	8 379,7	2 148 837,1	324 217,5	1 456 363,1	8 379,7	2 133 837,1	347 848,0	1 456 363,1	8 379,7	2 109 837,1
7.	Развитие здравоохранения в Томской области	563 869,8	8 971 961,8	0,0	691 803,6	561 242,9	8 971 964,1	0,0	691 803,6	501 016,0	8 971 966,6	0,0	691 803,6
7.1.	Бюджет территориального ФОМС	0,0	0,0	0,0	9 416 087,1	0,0	0,0	0,0	10 195 794,4	0,0	0,0	0,0	10 195 794,4
8.	Развитие молодежной политики, физической культуры и спорта в Томской области	6 136,2	626 321,0	6 144,4	0,0	6 136,2	455 452,6	1 789,5	7 083,4	6 136,2	425 452,6	0,0	0,0
9.	Развитие образования в Томской области	53 151,6	14 827 991,4	62 124,0	14 500,0	0,0	14 452 091,1	62 124,0	0,0	0,0	14 197 282,4	62 124,0	0,0
10.	Содействие созданию в Томской области новых мест в общеобразовательных организациях	0,0	79 323,4	79,3	0,0	0,0	0,0	0,0	0,0	0,0	0,0	0,0	0,0
11.	Развитие культуры и туризма в Томской области	15 841,7	1 578 069,5	150,0	0,0	4 431,4	1 569 239,7	150,0	0,0	4 431,4	1 569 416,8	150,0	0,0
12.	Социальная поддержка населения Томской области	1 220 837,2	6 336 343,2	7,9	0,0	1 213 520,8	6 333 487,7	40,0	0,0	1 213 520,8	6 333 803,4	40,0	0,0
13.	Детство под защитой	52 474,8	1 958 937,7	53 823,4	0,0	54 138,2	1 954 103,1	53 823,4	0,0	55 745,5	1 954 103,1	53 823,4	0,0
14.	Обеспечение доступности жилья и улучшение качества жилищных условий населения Томской области	157 579,1	176 922,3	17 000,0	967 711,5	149 370,9	175 384,7	17 000,0	1 047 898,8	50 000,0	176 073,6	17 000,0	1 114 787,0
15.	Обеспечение безопасности населения Томской области	725,0	613 305,2	0,0	0,0	2 275,0	613 641,8	0,0	0,0	725,0	613 991,9	0,0	0,0
16.	Воспроизводство и использование природных ресурсов Томской области	300 019,6	179 737,5	0,0	0,0	306 750,0	179 737,5	0,0	0,0	303 993,0	179 737,5	0,0	0,0
17.	Развитие промышленного использования возобновляемых природных ресурсов Томской области	26775,0	34 908,6	0,0	217 100,0	26775,0	34 908,6	0,0	217 200,0	26775,0	34 908,6	0,0	217 200,0
18.	Повышение энергоэффективности в Томской области	0,0	15 620,0	0,0	522 279,5	0,0	7 620,0	0,0	475 000,0	0,0	7 620,0	0,0	475 000,0

N пп	Наименование государственной программы	Объем финансирования предусмотренный на реализацию государственной программы, тыс. рублей											
		2018 год				2019 год				2020 год			
		федеральный бюджет	областной бюджет	местный бюджет	внебюджетные источники	федеральный бюджет	областной бюджет	местный бюджет	внебюджетные источники	федеральный бюджет	областной бюджет	местный бюджет	внебюджетные источники
1	2	3	4	5	6	7	8	9	10	11	12	13	14
19.	Развитие транспортной системы в Томской области	730 000,0	3 135 037,4	498 641,7	820 736,4	0,0	3 515 863,1	28 641,7	820 736,4	0,0	4 829 895,9	28 641,7	820 736,4
20.	Развитие коммунальной и коммуникационной инфраструктуры в Томской области	28 000,0	201 604,7	10 886,3	500,0	87 000,0	88 702,7	0,0	500,0	0,0	88 702,7	0,0	500,0
21.	Развитие информационного общества в Томской области	0,0	427 063,5	0,0	0,0	0,0	385 361,3	0,0	0,0	0,0	385 361,3	0,0	0,0
22.	Эффективное управление региональными финансами, государственными закупками и совершенствование межбюджетных отношений в Томской области	698 135,8	7 396 583,2	2 500,0	1 250,0	682 856,8	10 640 296,7	2 500,0	1 250,0	682 856,8	13 084 753,0	2 500,0	1 250,0
23.	Эффективное управление государственным имуществом Томской области	0,0	94 190,7	0,0	0,0	0,0	94 190,7	0,0	0,0	0,0	94 190,7	0,0	0,0
24.	Повышение эффективности регионального и муниципального управления	63 569,6	398 008,6	0,0	1 589,6	63 560,5	397 941,6	0,0	1 589,6	63 560,5	397 941,6	0,0	1 589,6
25.	Формирование комфортной городской среды Томской области на 2018-2022 годы	256 767,1	52 590,8	4 321,8	0,0	193 566,0	0,0	4 082,9	0,0	193 566,0	0,0	4 082,9	0,0

Сравнение прогнозных значений основных макроэкономических показателей социально-экономического развития Томской области на 2017-2020 годы

Показатели	Единица измерения	Варианты прогноза	2017	2018	2019	2020	2020 к 2013	Корректировка показателей обусловлена:
Прирост численности населения	%	стратегия (баз.)*	0,46	0,50	0,50	0,50	103,30	- снижением коэффициента рождаемости в связи с естественной цикличностью демографических процессов - уменьшением числа женщин фертильного возраста. - снижением миграционного прироста в связи со значительным ростом числа выбывающих из региона, прежде всего, в другие регионы РФ, и сокращением числа прибывающих из стран СНГ
		прогноз 2016 (баз.)**	0,29	0,31	0,30	х	х	
		прогноз 2017 (баз.)***	0,14	0,08	0,10	0,50	101,80	
Валовой региональный продукт (в основных сопоставимых ценах)	в % к пред. году	стратегия (баз.)	102,1	103,0	103,1	102,9	107,5	более сдержанным ростом экономики области в прогнозном периоде при более высоких темпах роста ВРП в 2014-2015 годах, чем предусмотрено Стратегией. В итоге темп прироста ВРП соответствует целевому показателю Стратегии - 7,5%
		прогноз 2016 (баз.)	100,9	102,0	102,5	х	х	
		прогноз 2017 (баз.)	101,1	101,5	101,7	102,3	107,5	
Индекс промышленного производства по разделам:								
Раздел В "Добыча полезных ископаемых"	в % к пред. году	стратегия (баз.)	101,9	101,8	101,5	101,0	98,0	снижением добычи углеводородного сырья основными недропользователями области, в связи с ухудшением структуры остаточных запасов, быстрым ростом доли трудноизвлекаемых запасов и неблагоприятной конъюнктурой на мировом рынке углеводородного сырья
		прогноз 2016 (баз.)	102,6	101,9	101,0	х	х	
		прогноз 2017 (баз.)	99,1	100,8	100,9	101,7	95,5	
Раздел С "Обрабатывающие производства"	в % к пред. году	стратегия (баз.)	103,3	104,6	104,6	104,8	130,1	темпами роста производства в традиционных обрабатывающих отраслях и опережающим развитием высокотехнологических производств
		прогноз 2016 (баз.)	102,1	101,5	103,1	х	х	
		прогноз 2017 (баз.)	102,8	100,0	102,0	102,2	130,9	
Индекс производства продукции сельского хозяйства в хозяйствах всех категорий	в % к пред. году	стратегия (баз.)	101,5	101,3	101,0	101,3	108,0	уточнением объемов производства продукции животноводства в связи с проведением санации на свиномкомплексе "Томский"
		прогноз 2016 (баз.)	105,2	101,9	101,0	х	х	
		прогноз 2017 (баз.)	104,6	102,7	100,7	101,1	112,0	
Объем инвестиций (в основной капитал) за счет всех источников финансирования (в сопоставимых ценах)	в % к пред. году	прогноз 2016 (баз.)	102,4	102,8	100,5	х	х	низким уровнем потребительского и инвестиционного спросов, а также сохраняющимися ресурсными ограничениями и высокими инвестиционными рисками при реализации инвестиционных проектов
		прогноз 2017 (баз.)	85,6	95,8	100,0	105,6	67,0	
		стратегия (баз.)	25,8	27,0	28,1	28,8	х	
Доля инвестиций в ВРП	в %	прогноз 2016 (баз.)	17,2	17,2	16,8	х	х	
		прогноз 2017 (баз.)	16,4	15,6	15,5	16,0	х	
		стратегия (баз.)	25,8	27,0	28,1	28,8	х	
Объем выполненных работ по виду деятельности "строительство" (в сопоставимых ценах)	в % к пред. году	прогноз 2016 (баз.)	102,6	102,1	102,3	х	х	изменение графика работ по проекту "Прорыв", реализуемому на площадях АО "СХК" в ЗАТО Северск (перенос сроков ввода объектов до 2023 года)
		прогноз 2017 (баз.)	85,0	100,0	102,0	103,0	96,3	
		стратегия (баз.)	7 267,5	7 296,2	7 325,6	7 382,3	103,9	
Протяженность автомобильных дорог общего пользования с твердым покрытием	км	прогноз 2016 (баз.)	7 494,4	7 494,4	7 494,4	х	х	реализация мероприятий по строительству и реконструкции дорожных объектов, а также включение протяженности улиц в отдельных муниципальных образованиях в общий показатель протяженности дорог.
		прогноз 2017 (баз.)	7 503,4	7 503,4	7 503,4	7 503,4	105,6	
		стратегия (баз.)	7 267,5	7 296,2	7 325,6	7 382,3	103,9	
Оборот розничной торговли (в сопоставимых ценах)	в % к пред. году	прогноз 2016 (баз.)	101,4	102,1	103,6	х	х	продолжающимся сокращением покупательской способности
		прогноз 2017 (баз.)	99,3	100,8	102,8	103,0	95,9	
		стратегия (баз.)	7 267,5	7 296,2	7 325,6	7 382,3	103,9	

Показатели	Единица измерения	Варианты прогноза	2017	2018	2019	2020	2020 к 2013	Корректировка показателей обусловлена:
Объем платных услуг населению (в сопоставимых ценах)	в % к пред. году	прогноз 2016 (баз.)	101,1	102,2	102,9	х	х	населения на фоне сокращения реальных денежных доходов
		прогноз 2017 (баз.)	101,1	100,5	102,5	103,1	102,6	
Реальные располагаемые денежные доходы населения	%	стратегия (баз.)	102,4	102,8	103,1	103,2	102,7	- в 2018 году - более низкой (по сравнению с ожидаемой по состоянию на 2016 год) индексацией социальных выплат, в т.ч. пенсий (более 25% общего объема денежных доходов населения); - в 2019 году - более высоким ожидаемым ростом оплаты труда (до 50% общего объема денежных доходов населения) и более низким ИПЦ
		прогноз 2016 (баз.)	100,9	101,2	101,4	х	х	
		прогноз 2017 (баз.)	98,1	101,0	102,9	103,3	95,3	
Индекс потребительских цен	среднегодовой	прогноз 2016 (баз.)	105,6	104,5	104,6	х	х	установкой федеральными властями новых целевых показателей, достигаемых манипулированием учетной процентной ставкой (ставкой рефинансирования)
		прогноз 2017 (баз.)	103,9	103,9	104,0	104,0	154,1	

* значения показателей по базовому варианту Стратегии социально-экономического развития Томской области до 2030 года

** значения показателей по базовому варианту Прогноза социально-экономического развития Томской области на 2017 год и плановый период 2018-2019 годов

*** значения показателей по базовому варианту Прогноза социально-экономического развития Томской области на 2018 год и плановый период 2019-2020 годов

Крупные инвестиционные проекты, реализуемые на территории Томской области в 2017 году и запланированные к реализации в 2018- 2020 годы

Сельское, лесное хозяйство, охота, рыболовство и рыбоводство:

- реконструкция животноводческого комплекса мясного направления «Мраморная ферма» на 1 000 голов маточного поголовья (ООО «Березовская ферма»);
- организация производства товарного зерна и кормов для животноводческих ферм (ООО «АПК «Первомайский»);
- строительство молочно-товарной фермы на 802 фуражных коров в селе Ягодное Асиновского района Томской области (ООО «Сибирское молоко»);
- реконструкция свиноводческого комплекса и строительство цеха убоя (АО «Аграрная группа»);
- организация цеха убоя и переработки мяса (СППК «Каргалинский»);
- реконструкция молочного комплекса на 1 100 голов дойного стада (ООО «СПК «Межениновский»);
- реконструкция молочной фермы и увеличение ее производственной мощности до 3 240 тонн молока в год (ООО «Агрофирма «Межениновская»);
- реконструкция свиноводческого комплекса на 750 голов свиноматок, развитие растениеводческого направления с производительностью 10 тыс. тонн в год зерновых, зернобобовых и масличных культур (ООО «Агро»);
- реконструкция молочной фермы на 1 850 голов (ООО «Спас»);
- строительство молочной фермы на 192 головы (СПК «Белосток»);
- строительство телятника на 200 голов (ЗАО «Дубровское») и другие.

Добыча полезных ископаемых:

- развитие добычи углеводородного сырья на территории Томской области (ОАО «Томскгазпром»);
- проекты по бурению скважин, освоению и обустройству месторождений, основных недропользователей (ООО «Газпромнефть-Восток», ООО «Томская нефть», ОАО «Томскнефть ВНК», ООО «Альянснефтегаз», ООО «Томскгеонефтегаз», ООО «СН-Газодобыча», ООО «ННК-ВТК», ООО «ЖИАНТ» и другие организации);
- разработка Туганского ильменит-цирконового месторождения и увеличения производственных мощностей (АО «ТГОК «Ильменит») и другие.

Обрабатывающие производства:

- общая реконструкция пивоваренного завода (ООО «Пивоварня Кожевниково»);
- строительство завода по производству молочной продукции в г. Северск с объемом переработки до 280 тонн молока в сутки (ООО «ДМ - Сырный Двор»);

- модернизация и развитие носочного производства «In Step» (ООО Том-Текс»);
- строительство промышленно-складского комплекса для организации высокотехнологичного производства фармацевтического желатина для капсул (ООО «Артлайф»);
- создание лесопромышленного парка в г. Асино (ЗАО «Роскитинвест»);
- создание лесоперерабатывающего комплекса в п. Ягодное Верхнекетского района (ООО «Форест ИК Томск»);
- организация производства дорожного битума высокого качества (ООО «Томскнефтепереработка»);
- строительство нового производства технических газов и сжатого воздуха (ООО «Криогенмаш-Газ»);
- увеличение мощности производства метанола (ООО «Сибметакхим»);
- создание многотоннажного производства реагентов для буровых растворов (ООО НПО «РеаСиб»);
- увеличение серийности производства высокотехнологичного режущего инструмента (ООО «ПК «МИОН»);
- создание опытно-демонстрационного комплекса с реактором на быстрых нейтронах БРЕСТ-ОД-300 с пристанционным ядерным топливным циклом (АО «СХК»);
- создание и модернизация производства импортозамещающей продукции для ПАО «Газпром» на базе Томского электромеханического завода им. В.В. Вахрушева» (ООО «ТТМ», ОАО «ТЭМЗ»);
- создание отечественного высокотехнологичного программно-инструментального комплекса для реализации систем управления технологическими процессами на базе свободного программного обеспечения» (АО «ЭлеСи» совместно с ТУСУР);
- разработка и организация высокотехнологичного производства масштабируемых систем энергоэффективных мехатронных устройств и интеллектуальных систем управления для альтернативной энергетики и других применений» (АО «НПФ «Микран» совместно с НИ ТПУ);
- создание цеха и оснащение оборудованием комплектной наклонной катенарной линией непрерывной вулканизации для кабелей с резиновой изоляцией среднего напряжения (АО «Сибкабель»);
- создание комплекса информационно-измерительного оборудования для характеристики пассивных и активных СВЧ устройств с диапазоном рабочих частот до 50 ГГц (АО НПФ «Микран»);
- разработка и организация серийного производства радиорелейных станций с поддержкой коммутации данных на основе протокола IP/MPLS и/или SDN для перспективных телекоммуникационных сетей (АО НПФ «Микран»);
- развитие, модернизация и техническое перевооружение производств ООО «Томсккабель», АО «НИИПП», ОАО «Манотомь», ООО «Элком+»,

ООО «НПП «ТЭК», ООО Компания «СИАМ», ООО «Свет 21 века» и других предприятий.

Обеспечение электрической энергией, газом и паром:

– инвестиционные программы электросетевых компаний АО «Томская генерация», ПАО «ТРК», ООО «Горсети», ООО «Электросети», филиал АО «ОТЭК» в г. Северске, ПАО «Томскэнергосбыт», ОАО ГЭС;

– программа газификации Томской области на 2014-2018 гг. и реализация Генеральной схемы газоснабжения Томской области и Томского района (совместно с ООО «Газпром газораспределение Томск»).

Водоснабжение, водоотведение, организация сбора и утилизации отходов:

– инвестиционные программы ООО «Томскводоканал» на 2016-2018 гг. и 2019-2021 гг.

Торговля оптовая и розничная:

– расширение розничной торговой сети «Лама» (ООО «Спар-Томск»);
– расширение розничной сети «Ярче!» (ООО «Камелот-А»);
– строительство ТЦ «Стройпаркипер» (ООО «Ритейл-Арена»);
– строительство гипермаркета «Ашан» (инвестор уточняется);
– открытие универсального рынка Кировского района «Нахимовский» (ООО «УК «Нахимовский») и другие.

Деятельность гостиниц и ресторанов общественного питания:

– расширение сети ресторанов быстрого питания «KFC» (ГК «Jum! Brands»);

– строительство ресторана быстрого питания «Макдоналдс» (ООО «ГиД»);

– строительство общежития для студентов на 30 мест в с. Парабель Томской области для филиала ОГБПОУ «Томский политехнический техникум»;

– строительство общежития секционного типа Национального исследовательского Томского государственного университета;

– строительство гостиницы международного класса Domina Hotel Group (ООО «Альберго Томск») и другие.

Транспортировка и хранение:

– реконструкция автомобильной дороги Камаевка-Асино-Первомайское на участке км 0 - км 53;

– реконструкция подъезда к терминалу аэропорта г. Томска с остановочными и парковочными площадками на участке км 19 - км 20,185 автомобильной дороги Томск-Аэропорт;

– строительство мостового перехода через р. Вяловка на автомобильной дороге Парабель-Новиково-Кедровый в Парабельском районе Томской области;

– строительство мостового перехода через р. Кисловка на 10-ом км автомобильной дороги Томск-Каргала-Колпашево;

– реконструкция автомобильной дороги Асино-Батурино на участке км 60 - км 64,6 Асиновского района Томской области;

– реконструкция автомобильной дороги: подъезд к д. Старо-Кусково от автомобильной дороги Асино-Батурино;

– реконструкция автомобильной дороги подъезд к д. Майково Молчановского района Томской области.

Деятельность по операциям с недвижимым имуществом:

– строительство объектов инфраструктуры ОЭЗ ТВТ г. Томска: Инжинирингового центра и Экспоцентра;

– строительство жилого района «Южные ворота» (ОАО «ТДСК», ЗАО «ТОМ-ДОМ ТДСК»);

– развитие территории восточной части г. Томска (ОАО «ТДСК», ЗАО «ТОМ-ДОМ ТДСК») и другие.

Образование:

– строительство, реконструкция и оснащение общеобразовательных учреждений (школ) на территории муниципальных образований Томской области.

Деятельность в области здравоохранения и социальных услуг:

– строительство хирургического корпуса на 120 коек с поликлиникой ОГАУЗ «Томский областной онкологический диспансер»;

– строительство Центра позитронно-эмиссионной томографии.

Деятельность в области культуры, спорта, организации досуга и развлечений:

– создание в г. Томске центра спорта и семейного отдыха «Академпарк»;

– обустройство рекреационной зоны в районе стадиона «Буревестник»;

– строительство в г. Томске универсального спортивного зала для школы танцев команды «Юди» (ООО «Томскремстройпроект»);

– строительство Дворца ледовых видов спорта «Арена-Томск» (ООО «Арена»).

Финансирование из областного бюджета в 2018-2020 годах объектов капитального строительства областной государственной (муниципальной) собственности и объектов недвижимого имущества, приобретаемого в государственную (муниципальную) собственность

Ответственными исполнителями государственных программ Томской области было заявлено на финансирование в 2018 - 2020 годах 349 Объектов.

По результатам отбора на 2018-2020 годы запланированы ассигнования на реализацию бюджетных инвестиций в объеме:

2018 год – 892 410,9 тыс. рублей,
2019 год – 1 255 270,9 тыс. рублей,
2020 год – 1 371 833,8 тыс. рублей.

Предусмотренное проектом закона об областном бюджете на 2018 год и плановые периоды 2019 - 2020 годов финансирование объектов будет способствовать социально-экономическому развитию Томской области по следующим направлениям:

- 1) национальная экономика (объекты дорожного хозяйства);
- 2) жилищно-коммунальное хозяйство (объекты создаваемые (приобретаемые) в рамках мероприятий по модернизации коммунальной инфраструктуры Томской области);
- 3) физическая культура и спорт (объекты создаваемые (приобретаемые) в рамках мероприятий по развитию инфраструктуры для занятий спортом, физической культурой);
- 4) образование (приобретение объектов для размещения образовательных учреждений).

При финансировании вышеуказанных направлений будет обеспечено:

- 1) строительство и реконструкция приоритетных объектов транспортной инфраструктуры, включенных в Стратегию социально-экономического развития Томской области до 2030 года (далее – Стратегия) и Концепцию создания в Томской области инновационного территориального центра «ИНО Томск» (далее – Концепция «ИНО-Томск»), в том числе:

– в рамках строительства подъезда к терминалу аэропорта г. Томска с остановочными и парковочными площадками на участке км 19 - км 20,185 автомобильной дороги Томск-Аэропорт, в 2018 году планируется обустроить подъезд к терминалу и ввести в эксплуатацию остановочные и парковочные места;

– реконструкция автомобильной дороги Камаевка - Асино - Первомайское на участке км 0 - км 53 в Томской области выполняется в рамках Концепции «ИНО Томск» для обеспечения транспортной доступности районов промышленной заготовки древесины для созданного лесопромышленного кластера. Работы по реконструкции автомобильной дороги были начаты в 2016 году, а в 2017 году планируется ввести в эксплуатацию первый из трех участков автомобильной дороги

протяженностью 12,65 км. В 2019 году начнется реконструкция второго пускового комплекса, после выполнения работ на данном участке будет введено в эксплуатацию 19,5 км автомобильной дороги;

– планируется проектирование автомобильной дороги межрегионального значения Томск-Тайга в Томской и Кемеровской областях, которая откроет возможность кратчайшего выхода к Транссибирской магистрали из Томской области.

Кроме того продолжится реконструкция автомобильной дороги Могильный Мыс – Парабель – Каргасок, что позволит улучшить транспортную доступность Колпашевского района. Данная автомобильная дорога является участком Северной широтной автомобильной дороги, которая призвана обеспечить транспортную связь нефтегазовых районов севера Сибири, северного Урала и европейской части России. Проект дороги включен в Стратегию развития транспортной системы Томской области на 2008-2025 годы и Стратегию социально-экономического развития Сибири до 2020 года;

2) строительство объектов инфраструктуры (локальных очистных сооружений, газопровода) на территории ЗАТО Северск необходимо для реализации инвестиционных проектов, которые позволят привлечь инвестиции в основной капитал на территорию Томской области в объеме 1 228,2 млн. рублей и создать 260 новых рабочих мест в срок до 2023 года;

3) реконструкция стадиона «Юность» в с. Каргасок Томской области необходима для проведения областных сельских летних спортивных игр «Стадион для всех», которые состоятся в 2018 году в Каргасокском районе. Приобретение универсального спортивного зала в муниципальную собственность необходимо для осуществления деятельности танцевальной команды «ЮДИ». В целом необходимость в вышеуказанных объектах обусловлена развитием и популяризацией здорового образа жизни, занятий спортом, физической культурой на территории Томской области;

4) в 2018 году планируется приобретение в муниципальную собственность двух котельных (с. Кривошеино Кривошеинского района, с. Моряковский Затон, Томского района). Эксплуатация новых котельных позволит повысить качество потребляемых услуг, снизить себестоимость и тариф на теплоснабжения, исключить возможность возникновения аварийных ситуаций. Кроме того, ввод в эксплуатацию новых объектов обеспечит в с. Моряковский Затон теплом все социальные объекты и 5 тыс. человек;

5) осуществление выплат в рамках действующего соглашения о государственно-частном партнерстве за 15 построенных зданий для размещения дошкольных образовательных учреждений на территории 9 муниципальных образований Томской области.

Перечень объектов капитального строительства государственной собственности Томской области (муниципальной собственности) и объектов недвижимого имущества, приобретаемых в государственную собственность Томской области (муниципальную собственность), финансируемых за счет средств областного бюджета, на 2018 год и на плановый период 2019 и 2020 годов

тыс. рублей

№ п/п	Наименование	Сумма		
		2018 год	2019 год	2020 год
	ИТОГО:	892 410,9	1 255 270,9	1 371 833,8
	Государственная программа «Развитие транспортной системы в Томской области»,	186 941,4	850 403,4	1 236 775,0
	в том числе:			
	Реконструкция автомобильной дороги Камаевка - Асино - Первомайское на участке км 0 - км 53 в Томской области	0,0	150 000,0	450 000,0
	Автомобильная дорога Могильный Мыс - Парабель - Каргасок на участке км 30 - км 45 в Колпашевском районе Томской области. Реконструкция	10 000,0	450 000,0	450 000,0
	Подъезд к терминалу аэропорта г. Томска с остановочными и парковочными площадками на уч. км 19-км 20,185 автомобильной дороги Томск-Аэропорт	52 500,0	100 000,0	0,0
	Строительство линий электроосвещения на автомобильных дорогах общего пользования Томской области	0,0	23 500,0	0,0
	Строительство линий электроосвещения на автомобильных дорогах: Томск – Самусь, Томск – Каргала – Колпашево; Михайловка – Александровское – Итатка; Асино – АБЗ, Больше-Дорохово – Тегульдэт, Бакчар – Подгорное – Коломино, Богашево – Петухово, Подъезд к с. Зоркальцево, Уртам – Борзуновка – Верхняя Уртамка в Томской области	27 131,0	0,0	36 775,0
	Строительство мостового перехода через р. Вяловка на автомобильной дороге Парабель - Новиково - Кедровый в Парабельском районе	0,0	54 380,4	0,0
	Строительство мостового перехода через р. Кисловка на 10-ом км автомобильной дороги Томск-Каргала-Колпашево в Томской области	0,0	0,0	150 000,0
	Строительство Примыкания в разных уровнях на км 7+280 автомобильной дороги Томск - Каргала - Колпашево в Томском районе Томской области	5 333,4	0,0	150 000,0

№ п/п	Наименование	Сумма		
		2018 год	2019 год	2020 год
	Строительство линии электроосвещения на автомобильной дороге общего пользования Тунгусово – Могочино – Суйга на участке км 6+440 - км 9+430 (с. Нарга) в Молчановском районе Томской области	2 000,0	0,0	0,0
	Строительство автомобильной дороги Томск - Тайга в Томской и Кемеровской областях	65 877,0	72 523,0	0,0
	Реконструкция автомобильной дороги Стрежевой – Нижневартовск примыкание к Самотлорскому кольцу на участке км 0 –км 12 в Александровском районе Томской области	8 300,0	0,0	0,0
	Строительство мостового перехода через р. Яя на автомобильной дороге Большедорохово-Тегульдэт в Зырянском районе Томской области.	15 800,0	0,0	0,0
	Государственная программа «Развитие предпринимательства в Томской области»,	6 255,7	0,0	0,0
	в том числе:			
	Строительство локальных очистных сооружений по адресу: Томская область, ЗАТО Северск, г. Северск, ул. Предзаводская, 14б	5 538,5	0,0	0,0
	Строительство газопровода от ГРС-4 до котельной по адресу: Томская область, ЗАТО Северск, г. Северск, ул. Предзаводская, 14	717,2	0,0	0,0
	Государственная программа «Развитие молодежной политики, физической культуры и спорта в Томской области»,	151 610,0	15 000,0	0,0
	в том числе:			
	Реконструкция стадиона «Юность» в с. Каргасок Томской области	20 000,0	15 000,0	0,0
	Приобретение универсального спортивного зала по адресу: г. Томск, пр. Мира, 28	131 610,0	0,0	0,0
	Государственная программа «Развитие коммунальной и коммуникационной инфраструктуры в Томской области»,	44 157,7	0,0	0,0
	в том числе:			
	Приобретение в муниципальную собственность газовой котельной установленной производительностью 4,5 МВт по ул. Ленина, 31б в с. Кривошеино Кривошеинского района Томской области	17 181,7	0,0	0,0

№ п/п	Наименование	Сумма		
		2018 год	2019 год	2020 год
	Приобретение в муниципальную собственность блочно-модульной котельной 7 МВт с. Моряковский Затон, Томского района Томской области	26 976,0	0,0	0,0
	Государственная программа «Развитие образования в Томской области»,	503 446,1	389 867,5	135 058,8
	в том числе:			
	Приобретение здания для размещения дошкольного образовательного учреждения на 145 мест по адресу: Томская область, г. Томск, ул. Ивановского, 28	26 203,4	6 195,5	0,0
	Приобретение здания для размещения дошкольного образовательного учреждения на 145 мест по адресу: г. Томск, ул. Залесская, 16 (строительный адрес)	29 821,6	27 202,0	14 449,5
	Приобретение здания для размещения дошкольного образовательного учреждения на 145 мест по адресу: Томская область, г. Северск, микрорайон № 17, ул. Северная, 32 (строительный адрес)	27 091,7	16 849,0	0,0
	Приобретение здания для размещения дошкольного образовательного учреждения на 145 мест по адресу: г. Томск, Иркутский тракт, 83/2 (строительный адрес)	29 166,7	26 547,1	8 766,5
	Приобретение здания для размещения дошкольного образовательного учреждения на 145 мест по адресу: г. Томск, пер. Ботанический, 16/6 (строительный адрес)	30 476,5	27 856,9	20 641,3
	Приобретение здания для размещения дошкольного образовательного учреждения на 220 мест по адресу: г. Томск, ул. Крячкова, 6 (строительный адрес)	41 096,7	24 220,3	0,0
	Приобретение здания для размещения дошкольного образовательного учреждения на 145 мест по адресу: с. Тимирязевское, ул. Ленина, 38 (строительный адрес)	29 821,6	27 202,0	15 975,3
	Приобретение здания для размещения дошкольного образовательного учреждения на 220 мест по адресу: г. Томск, ул. Первомайская, 152 (строительный адрес)	46 231,2	42 257,4	33 904,4
	Приобретение здания для размещения дошкольного образовательного учреждения на 145 мест по адресу: Томский район, п. Зональная станция, микрорайон «Радужный», 529 (строительный адрес)	29 166,7	26 547,1	11 097,5
	Приобретение здания для размещения дошкольного образовательного учреждения на 145 мест по адресу: Томская область, Первомайский район, с. Первомайское, ул. Школьная, 1 (строительный адрес)	29 821,6	27 202,0	11 052,4

№ п/п	Наименование	Сумма		
		2018 год	2019 год	2020 год
	Приобретение здания для размещения дошкольного образовательного учреждения на 220 мест по адресу: Томская область, Верхнекетский район, р.п. Белый Яр, ул. Рабочая, 5а (строительный адрес)	42 257,4	32 002,3	0,0
	Приобретение здания для размещения дошкольного образовательного учреждения на 145 мест по адресу: Томская область, Кожевниковский район, с. Кожевниково, ул. Октябрьская, 54 (строительный адрес)	26 938,9	14 180,6	0,0
	Приобретение здания для размещения дошкольного образовательного учреждения на 145 мест по адресу: Томская область, Каргасокский район, пос. Нефтяников, ул. Лугинецкая, 55 (строительный адрес)	27 856,9	20 699,5	0,0
	Приобретение здания для размещения дошкольного образовательного учреждения на 220 мест по адресу: Томская область, Александровский район, с. Александровское, ул. Новая, 4 (строительный адрес)	45 237,8	41 264,0	19 171,9
	Приобретение здания для размещения дошкольного образовательного учреждения на 220 мест по адресу: Томская область, г. Стрежевой, ул. Кедровая, 73 (строительный адрес)	42 257,4	29 641,8	0,0